

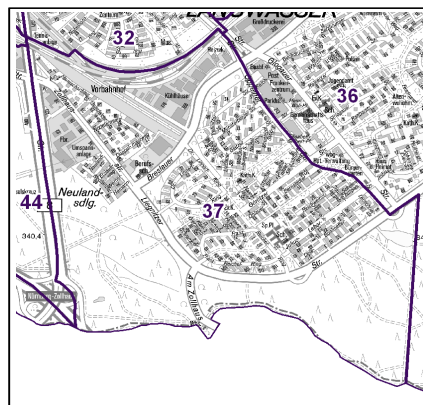
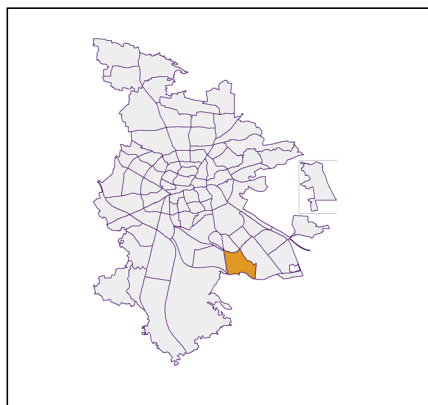
## Datenblatt Migrationshintergrund Nürnberg Statistischer Bezirk: 37 Langwasser Südwest

### Bevölkerung mit Hauptwohnsitz in Nürnberg nach dem Migrationshintergrund (MGH)

	Insgesamt	Deutsche ohne MGH	Menschen mit MGH		
			Deutsche mit MGH	Ausländer	Insgesamt
<b>2015</b>	<b>9 354</b>	<b>4 348</b>	<b>2 963</b>	<b>2 043</b>	<b>5 006</b>
<b>2016</b>	<b>8 267</b>	<b>4 237</b>	<b>3 002</b>	<b>1 028</b>	<b>4 030</b>
<b>2017</b>	<b>8 354</b>	<b>4 189</b>	<b>3 029</b>	<b>1 136</b>	<b>4 165</b>
<b>2018</b>	<b>8 333</b>	<b>4 122</b>	<b>3 028</b>	<b>1 183</b>	<b>4 211</b>
<b>2019</b>	<b>8 328</b>	<b>4 081</b>	<b>3 013</b>	<b>1 234</b>	<b>4 247</b>
davon ...					
<b><u>nach Geschlecht</u></b>					
Männer	3 933	1 909	1 437	587	2 024
Frauen	4 395	2 172	1 576	647	2 223
<b><u>nach Altersgruppen</u></b>					
unter 3	215	53	136	26	162
3 bis unter 6	208	46	137	25	162
6 bis unter 10	260	71	168	21	189
10 bis unter 15	280	63	173	44	217
15 bis unter 18	192	48	109	35	144
18 bis unter 25	486	258	149	79	228
25 bis unter 45	2 029	877	672	480	1 152
45 bis unter 65	2 241	1 188	707	346	1 053
65 bis unter 80	1 537	886	512	139	651
80 u.m.	880	591	250	39	289
<b><u>nach Familienstand</u></b>					
ledig	2 901	1 353	1 179	369	1 548
verheiratet	3 714	1 716	1 330	668	1 998
verwitwet	869	550	263	56	319
geschieden	844	462	241	141	382
<b><u>nach Religionszugehörigkeit</u></b>					
evangelisch	2 281	1 509	726	46	772
katholisch	2 444	1 256	982	206	1 188
sonstige oder keine	3 603	1 316	1 305	982	2 287
<b><u>nach dem Bezugsland<sup>1</sup></u></b>					
Europa (o. Deutschland)			2 072	1 018	3 090
dar. Türkei			198	153	351
Rumänien			329	156	485
Polen			524	81	605
ehem. Jugoslawien			70	161	231
Russland			461	86	547
Griechenland			14	75	89
Italien			16	36	52
Tschechien			181	30	211
Ukraine			123	76	199
Afrika			70	42	112
Asien			710	151	861
dar. Kasachstan			473	15	488
Irak			44	22	66
Amerika, Australien, sonst.			161	23	184

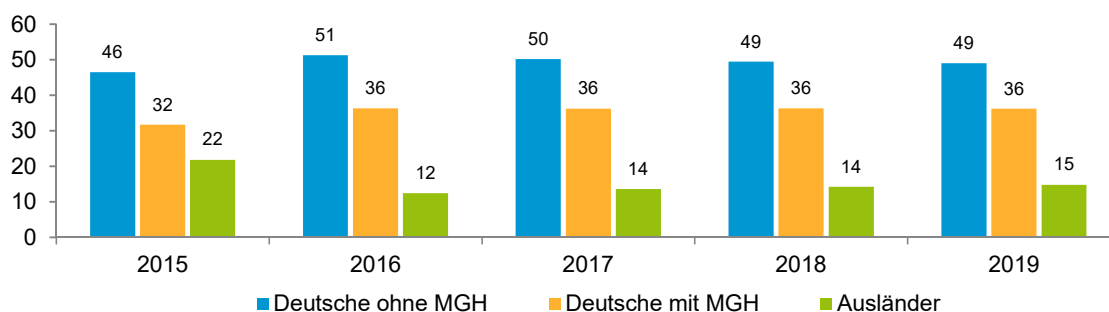
<sup>1</sup> Bezugsland ist bei Ausländern deren Staatsangehörigkeit, bei Deutschen mit Migrationshintergrund die zweite Staatsangehörigkeit oder das Geburtsland

## Statistischer Bezirk: 37 Langwasser Südwest

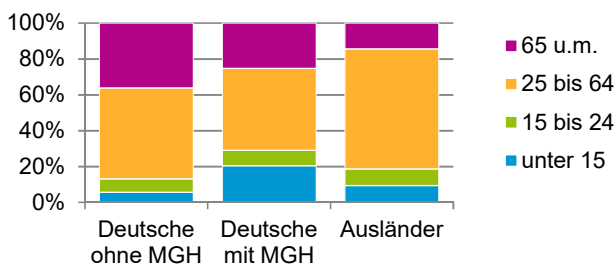


### Einwohner nach Migrationshintergrund (MGH) 2015 - 2019

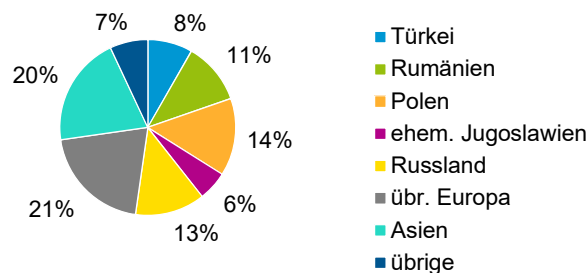
Anteil an der Gesamtbevölkerung in %



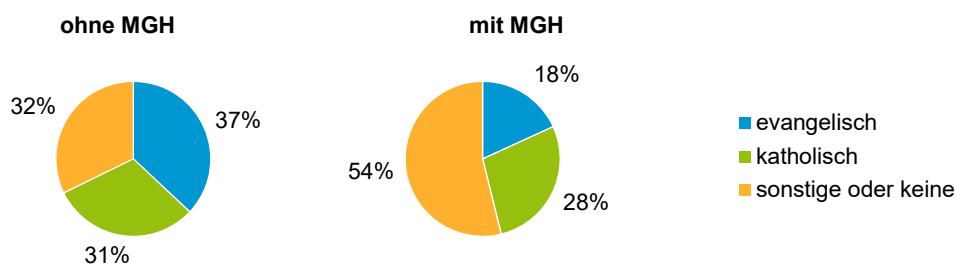
### Einwohner 2019 nach MGH und Altersgruppen



### Menschen mit MGH 2019 nach dem Bezugsland



### Einwohner 2019 nach MGH und Religionszugehörigkeit

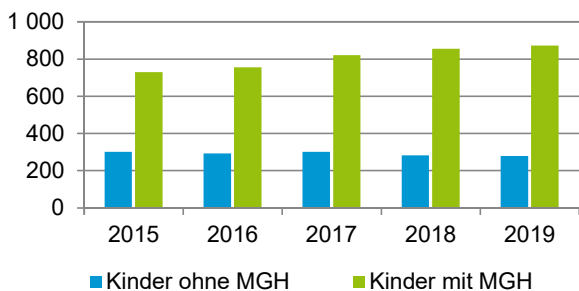


## Statistischer Bezirk: 37 Langwasser Südwest

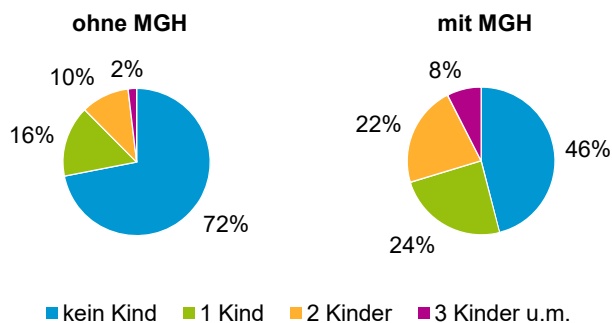
### Privathaushalte und Personen in Privathaushalten nach dem Migrationshintergrund (MGH)

	Privathaushalte	Personen in Privathaushalten			
		Insgesamt	darunter Kinder unter 18 J.	darunter Personen mit MGH	darunter Kinder unter 18 J. mit MGH
<b>2015</b>	<b>4 621</b>	<b>8 390</b>	<b>1 033</b>	<b>3 993</b>	<b>730</b>
<b>2016</b>	<b>4 542</b>	<b>8 300</b>	<b>1 050</b>	<b>4 016</b>	<b>757</b>
<b>2017</b>	<b>4 558</b>	<b>8 410</b>	<b>1 124</b>	<b>4 173</b>	<b>822</b>
<b>2018</b>	<b>4 557</b>	<b>8 393</b>	<b>1 140</b>	<b>4 222</b>	<b>857</b>
<b>2019</b>	<b>4 556</b>	<b>8 391</b>	<b>1 154</b>	<b>4 259</b>	<b>874</b>
davon ...					
<b>Einpersonenhaushalte nach dem Alter</b>	<b>2 229</b>	<b>2 229</b>	<b>-</b>	<b>829</b>	<b>-</b>
unter 18 Jahre	3	3	-	-	-
18 bis 34 Jahre	378	378	-	154	-
35 bis 64 Jahre	850	850	-	323	-
65 Jahre und älter	998	998	-	352	-
<b>Mehrpersonenhaushalte nach der Zahl der Personen im Haushalt</b>	<b>2 327</b>	<b>6 162</b>	<b>1 154</b>	<b>3 430</b>	<b>874</b>
2 Personen	1 373	2 746	102	1 165	66
3 Personen	518	1 554	334	951	228
4 u.m. Personen	436	1 862	718	1 314	580
<b>nach dem Haushaltstyp</b>					
Haushalte ohne Kinder	1 351	3 060	-	1 375	-
Haushalte mit Kindern	753	2 619	1 154	1 853	874
darunter allein Erziehende	179	450	238	283	150
sonstige MPH	223	483	-	202	-
<b>nach der Zahl der Kinder im Haushalt</b>					
1 Kind	427	1 261	427	835	302
2 Kinder	267	1 050	534	761	405
3 u.m. Kinder	59	308	193	257	167

Kinder unter 18 Jahre nach MGH 2015 - 2019

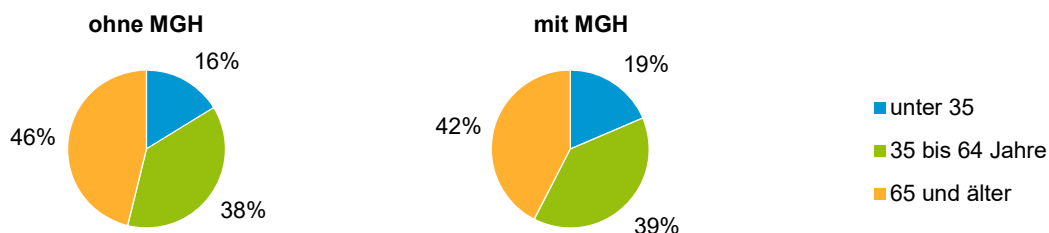


Einwohner in Mehrpersonenhaushalten 2019 nach MGH und Zahl der Kinder im Haushalt

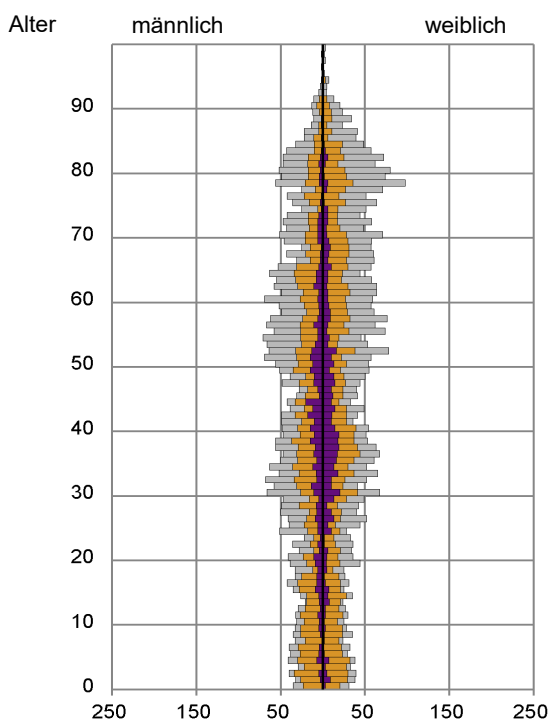


## Statistischer Bezirk: 37 Langwasser Südwest

### Einpersonenhaushalte 2019 nach Migrationshintergrund (MGH) und Alter



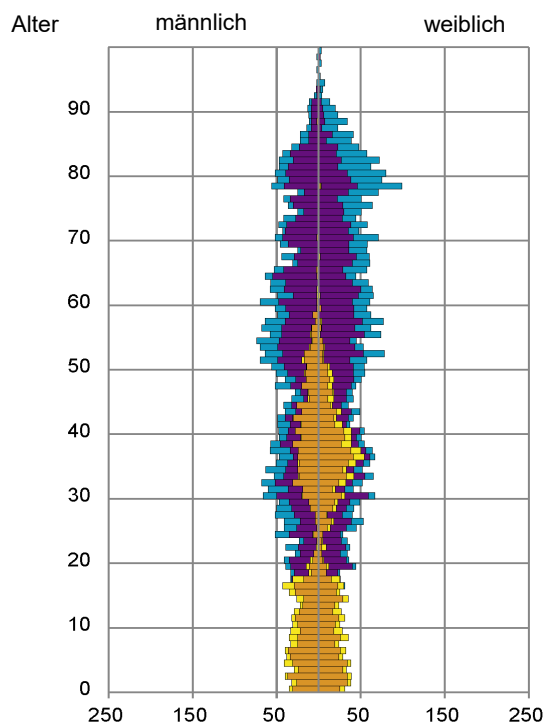
### Bevölkerung am Ort der Hauptwohnung 2019 nach Migrationshintergrund



- Deutsche ohne MGH
- Deutsche mit MGH
- Ausländer

Quelle: Einwohnermelderegister, MigraPro  
Amt für Stadtforschung und Statistik für Nürnberg und Fürth

### Bevölkerung in Privathaushalten 2019 nach Haushaltstypen



- Paar/Ehepaar mit Kind(ern)
- Alleinerziehende
- Haushalt ohne Kind(er)
- Einpersonenhaushalt

Quelle: Einwohnermelderegister, HHGEN  
Amt für Stadtforschung und Statistik für Nürnberg und Fürth

#### Impressum

Herausgeber:  
Stadt Nürnberg  
Amt für Stadtforschung und Statistik  
für Nürnberg und Fürth  
Unschlittplatz 7a  
90403 Nürnberg