

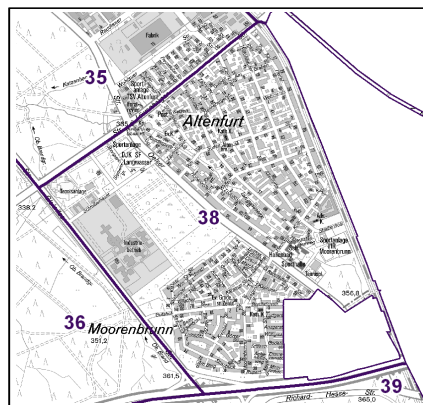
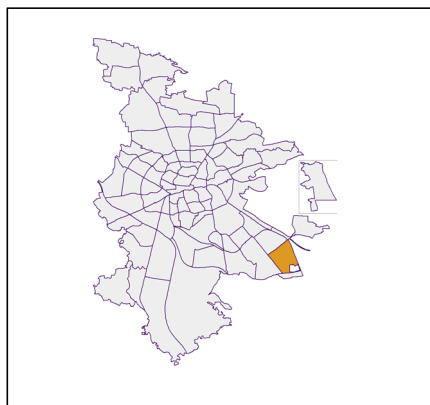
## Datenblatt Migrationshintergrund Nürnberg Statistischer Bezirk: 38 Altenfurt, Moorenbrunn

### Bevölkerung mit Hauptwohnsitz in Nürnberg nach dem Migrationshintergrund (MGH)

|   | Insgesamt    | Deutsche<br>ohne MGH | Menschen mit MGH    |            |              |
|---|--------------|----------------------|---------------------|------------|--------------|
|   |              |                      | Deutsche mit<br>MGH | Ausländer  | Insgesamt    |
| <b>2015</b>                                   | <b>8 155</b> | <b>6 257</b>         | <b>1 315</b>        | <b>583</b> | <b>1 898</b> |
| <b>2016</b>                                   | <b>8 230</b> | <b>6 234</b>         | <b>1 361</b>        | <b>635</b> | <b>1 996</b> |
| <b>2017</b>                                   | <b>8 222</b> | <b>6 177</b>         | <b>1 389</b>        | <b>656</b> | <b>2 045</b> |
| <b>2018</b>                                   | <b>8 259</b> | <b>6 151</b>         | <b>1 438</b>        | <b>670</b> | <b>2 108</b> |
| <b>2019</b>                                   | <b>8 199</b> | <b>6 039</b>         | <b>1 450</b>        | <b>710</b> | <b>2 160</b> |
| davon ...                                     |              |                      |                     |            |              |
| <b><u>nach Geschlecht</u></b>                 |              |                      |                     |            |              |
| Männer  | 4 041        | 2 976                | 702                 | 363        | 1 065        |
| Frauen  | 4 158        | 3 063                | 748                 | 347        | 1 095        |
| <b><u>nach Altersgruppen</u></b>              |              |                      |                     |            |              |
| unter 3                                       | 201          | 101                  | 79                  | 21         | 100          |
| 3 bis unter 6                                 | 231          | 135                  | 83                  | 13         | 96           |
| 6 bis unter 10                                | 281          | 168                  | 87                  | 26         | 113          |
| 10 bis unter 15                               | 321          | 183                  | 112                 | 26         | 138          |
| 15 bis unter 18                               | 204          | 130                  | 67                  | 7          | 74           |
| 18 bis unter 25                               | 490          | 372                  | 85                  | 33         | 118          |
| 25 bis unter 45                               | 1 817        | 1 269                | 287                 | 261        | 548          |
| 45 bis unter 65                               | 2 460        | 1 893                | 340                 | 227        | 567          |
| 65 bis unter 80                               | 1 439        | 1 155                | 203                 | 81         | 284          |
| 80 u.m.                                       | 755          | 633                  | 107                 | 15         | 122          |
| <b><u>nach Familienstand</u></b>              |              |                      |                     |            |              |
| ledig   | 2 834        | 1 986                | 619                 | 229        | 848          |
| verheiratet                                   | 4 134        | 3 067                | 665                 | 402        | 1 067        |
| verwitwet                                     | 700          | 574                  | 100                 | 26         | 126          |
| geschieden                                    | 531          | 412                  | 66                  | 53         | 119          |
| <b><u>nach Religionszugehörigkeit</u></b>     |              |                      |                     |            |              |
| evangelisch                                   | 2 494        | 2 156                | 320                 | 18         | 338          |
| katholisch                                    | 2 611        | 1 982                | 480                 | 149        | 629          |
| sonstige oder keine                           | 3 094        | 1 901                | 650                 | 543        | 1 193        |
| <b><u>nach dem Bezugsland<sup>1</sup></u></b> |              |                      |                     |            |              |
| Europa (o. Deutschland)                       |              |                      | 1 078               | 556        | 1 634        |
| dar. Türkei                                   |              |                      | 127                 | 86         | 213          |
| Rumänien                                      |              |                      | 192                 | 76         | 268          |
| Polen   |              |                      | 217                 | 35         | 252          |
| ehem. Jugoslawien                             |              |                      | 61                  | 93         | 154          |
| Russland                                      |              |                      | 120                 | 10         | 130          |
| Griechenland                                  |              |                      | 20                  | 48         | 68           |
| Italien                                       |              |                      | 28                  | 43         | 71           |
| Tschechien                                    |              |                      | 122                 | 25         | 147          |
| Ukraine                                       |              |                      | 46                  | 17         | 63           |
| Afrika  |              |                      | 33                  | 12         | 45           |
| Asien   |              |                      | 222                 | 108        | 330          |
| dar. Kasachstan                               |              |                      | 126                 | 5          | 131          |
| Irak  |              |                      | 11                  | -          | 11           |
| Amerika, Australien, sonst.                   |              |                      | 117                 | 34         | 151          |

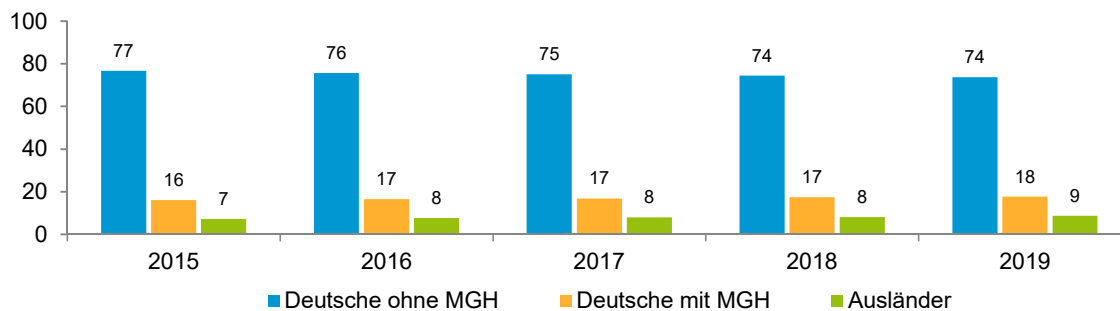
<sup>1</sup> Bezugsland ist bei Ausländern deren Staatsangehörigkeit, bei Deutschen mit Migrationshintergrund die zweite Staatsangehörigkeit oder das Geburtsland

## Statistischer Bezirk: 38 Altenfurt, Moorenbrunn

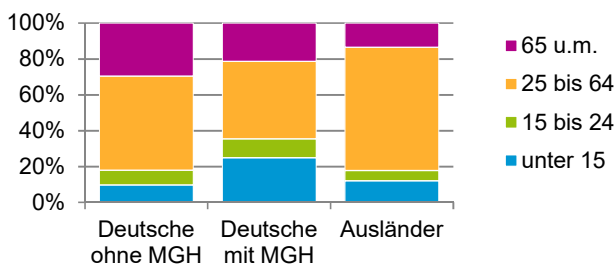


### Einwohner nach Migrationshintergrund (MGH) 2015 - 2019

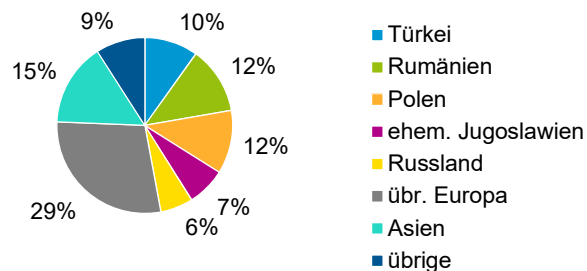
Anteil an der Gesamtbevölkerung in %



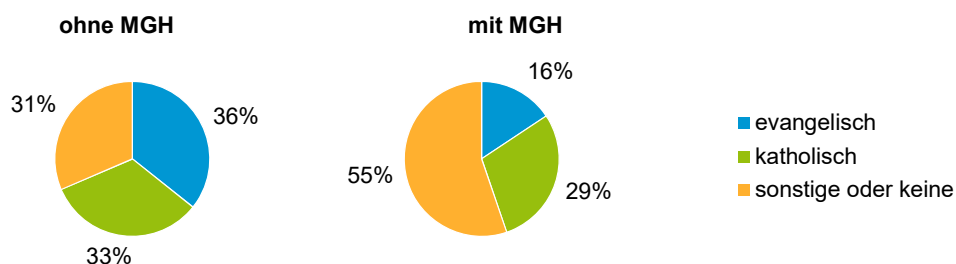
### Einwohner 2019 nach MGH und Altersgruppen



### Menschen mit MGH 2019 nach dem Bezugsland



### Einwohner 2019 nach MGH und Religionszugehörigkeit

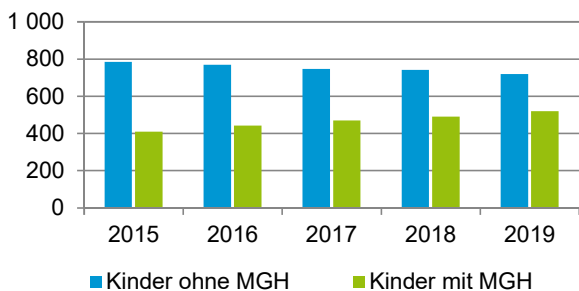


## Statistischer Bezirk: 38 Altenfurt, Moorenbrunn

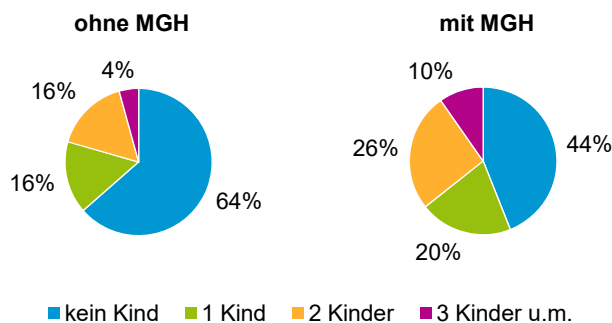
### Privathaushalte und Personen in Privathaushalten nach dem Migrationshintergrund (MGH)

|   | Privathaushalte | Personen in Privathaushalten |                             |                           |                                     |
|---|-----------------|------------------------------|-----------------------------|---------------------------|-------------------------------------|
|   |                 | Insgesamt                    | darunter Kinder unter 18 J. | darunter Personen mit MGH | darunter Kinder unter 18 J. mit MGH |
| <b>2015</b>   | <b>3 912</b>    | <b>8 144</b>                 | <b>1 196</b>                | <b>1 883</b>              | <b>410</b>                          |
| <b>2016</b>   | <b>3 942</b>    | <b>8 220</b>                 | <b>1 213</b>                | <b>1 979</b>              | <b>443</b>                          |
| <b>2017</b>   | <b>3 942</b>    | <b>8 210</b>                 | <b>1 218</b>                | <b>2 029</b>              | <b>470</b>                          |
| <b>2018</b>   | <b>3 982</b>    | <b>8 241</b>                 | <b>1 235</b>                | <b>2 091</b>              | <b>492</b>                          |
| <b>2019</b>   | <b>3 961</b>    | <b>8 187</b>                 | <b>1 241</b>                | <b>2 149</b>              | <b>521</b>                          |
| davon ...   |                 |                              |                             |                           |                                     |
| <b>Einpersonenhaushalte nach dem Alter</b>                          | <b>1 508</b>    | <b>1 508</b>                 | <b>-</b>                    | <b>311</b>                | <b>-</b>                            |
| unter 18 Jahre  | 1               | 1                            | -                           | -                         | -                                   |
| 18 bis 34 Jahre   | 282             | 282                          | -                           | 74                        | -                                   |
| 35 bis 64 Jahre   | 610             | 610                          | -                           | 136                       | -                                   |
| 65 Jahre und älter  | 615             | 615                          | -                           | 101                       | -                                   |
| <b>Mehrpersonenhaushalte nach der Zahl der Personen im Haushalt</b> | <b>2 453</b>    | <b>6 679</b>                 | <b>1 241</b>                | <b>1 838</b>              | <b>521</b>                          |
| 2 Personen  | 1 359           | 2 718                        | 53                          | 524                       | 15                                  |
| 3 Personen  | 571             | 1 713                        | 290                         | 504                       | 105                                 |
| 4 u.m. Personen   | 523             | 2 248                        | 898                         | 810                       | 401                                 |
| <b>nach dem Haushaltstyp</b>  |                 |                              |                             |                           |                                     |
| Haushalte ohne Kinder   | 1 488           | 3 433                        | -                           | 723                       | -                                   |
| Haushalte mit Kindern   | 755             | 2 794                        | 1 241                       | 1 030                     | 521                                 |
| darunter allein Erziehende  | 112             | 301                          | 158                         | 89                        | 47                                  |
| sonstige MPH  | 210             | 452                          | -                           | 85                        | -                                   |
| <b>nach der Zahl der Kinder im Haushalt</b>                         |                 |                              |                             |                           |                                     |
| 1 Kind  | 366             | 1 143                        | 366                         | 374                       | 137                                 |
| 2 Kinder  | 316             | 1 267                        | 632                         | 477                       | 267                                 |
| 3 u.m. Kinder   | 73              | 384                          | 243                         | 179                       | 117                                 |

Kinder unter 18 Jahre nach MGH 2015 - 2019

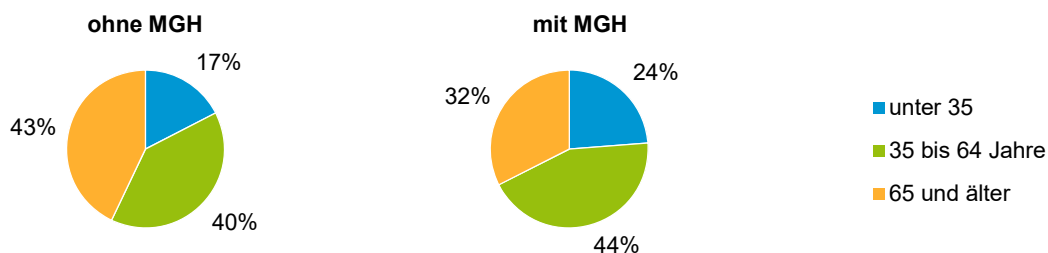


Einwohner in Mehrpersonenhaushalten 2019 nach MGH und Zahl der Kinder im Haushalt

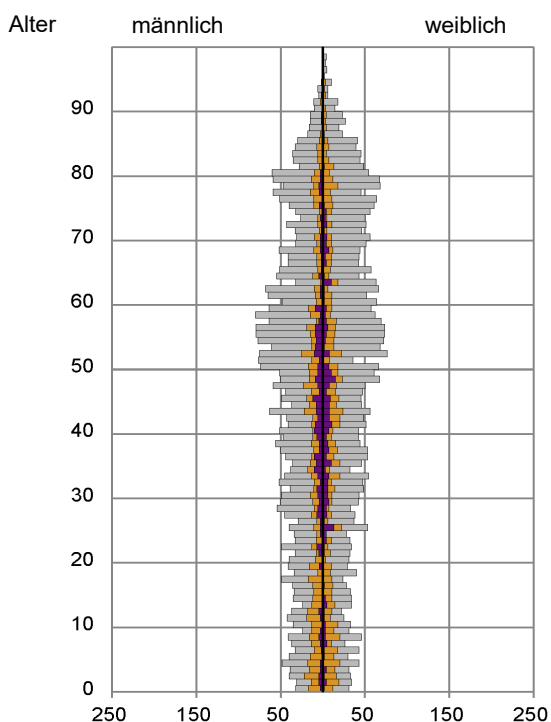


## Statistischer Bezirk: 38 Altenfurt, Moorenbrunn

### Einpersonenhaushalte 2019 nach Migrationshintergrund (MGH) und Alter



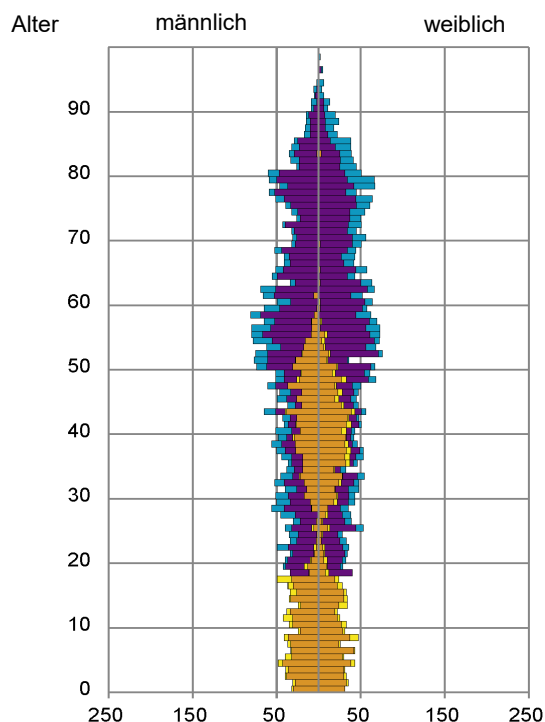
### Bevölkerung am Ort der Hauptwohnung 2019 nach Migrationshintergrund



- Deutsche ohne MGH
- Deutsche mit MGH
- Ausländer

Quelle: Einwohnermelderegister, MigraPro  
Amt für Stadtforschung und Statistik für Nürnberg und Fürth

### Bevölkerung in Privathaushalten 2019 nach Haushaltstypen



- Paar/Ehepaar mit Kind(ern)
- Alleinerziehende
- Haushalt ohne Kind(er)
- Einpersonenhaushalt

Quelle: Einwohnermelderegister, HHGEN  
Amt für Stadtforschung und Statistik für Nürnberg und Fürth

#### Impressum

Herausgeber:  
Stadt Nürnberg  
Amt für Stadtforschung und Statistik  
für Nürnberg und Fürth  
Unschlittplatz 7a  
90403 Nürnberg