

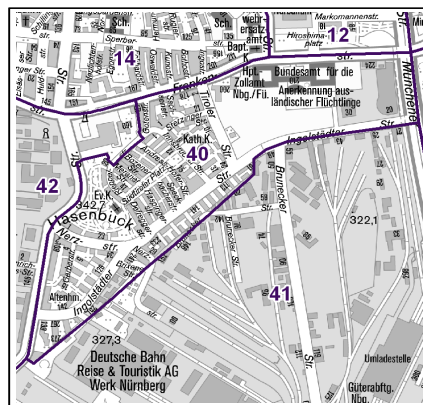
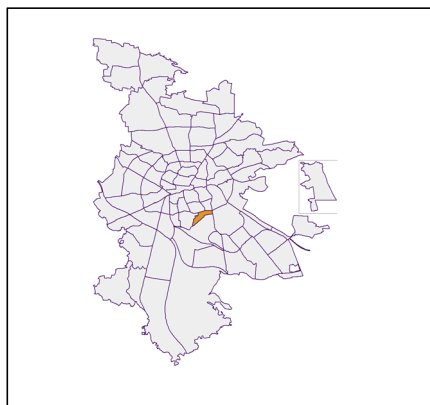
Datenblatt Migrationshintergrund Nürnberg Statistischer Bezirk: 40 Hasenbuck

Bevölkerung mit Hauptwohnsitz in Nürnberg nach dem Migrationshintergrund (MGH)

	Insgesamt	Deutsche ohne MGH	Menschen mit MGH		
			Deutsche mit MGH	Ausländer	Insgesamt
2015	4 129	1 880	1 086	1 163	2 249
2016	4 255	1 897	1 108	1 250	2 358
2017	4 193	1 888	1 089	1 216	2 305
2018	4 189	1 855	1 100	1 234	2 334
2019	4 165	1 837	1 069	1 259	2 328
davon ...					
<u>nach Geschlecht</u>					
Männer	2 042	871	526	645	1 171
Frauen	2 123	966	543	614	1 157
<u>nach Altersgruppen</u>					
unter 3	139	31	73	35	108
3 bis unter 6	114	27	59	28	87
6 bis unter 10	128	33	65	30	95
10 bis unter 15	183	46	110	27	137
15 bis unter 18	113	29	68	16	84
18 bis unter 25	311	119	81	111	192
25 bis unter 45	1 230	480	257	493	750
45 bis unter 65	1 158	537	237	384	621
65 bis unter 80	480	290	72	118	190
80 u.m.	309	245	47	17	64
<u>nach Familienstand</u>					
ledig	1 877	808	604	465	1 069
verheiratet	1 507	541	339	627	966
verwitwet	308	217	50	41	91
geschieden	473	271	76	126	202
<u>nach Religionszugehörigkeit</u>					
evangelisch	868	701	144	23	167
katholisch	903	498	202	203	405
sonstige oder keine	2 394	638	723	1 033	1 756
<u>nach dem Bezugsland¹</u>					
Europa (o. Deutschland)			688	972	1 660
dar. Türkei			193	247	440
Rumänien			104	128	232
Polen			99	67	166
ehem. Jugoslawien			70	182	252
Russland			61	21	82
Griechenland			25	78	103
Italien			17	54	71
Tschechien			36	9	45
Ukraine			30	25	55
Afrika			53	44	97
Asien			246	225	471
dar. Kasachstan			53	4	57
Irak			52	39	91
Amerika, Australien, sonst.			82	18	100

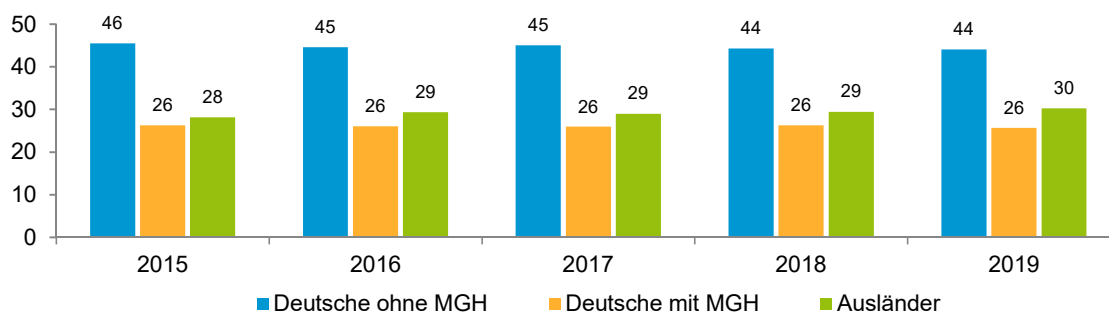
¹ Bezugsland ist bei Ausländern deren Staatsangehörigkeit, bei Deutschen mit Migrationshintergrund die zweite Staatsangehörigkeit oder das Geburtsland

Statistischer Bezirk: 40 Hasenbuck

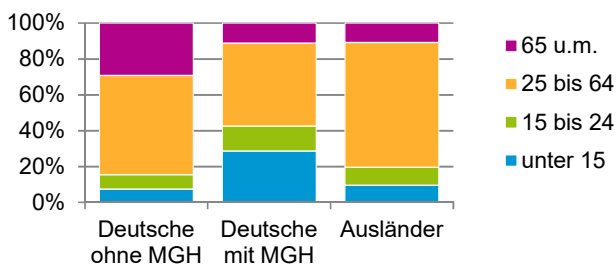


Einwohner nach Migrationshintergrund (MGH) 2015 - 2019

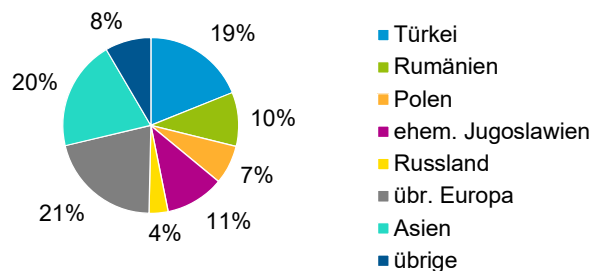
Anteil an der Gesamtbevölkerung in %



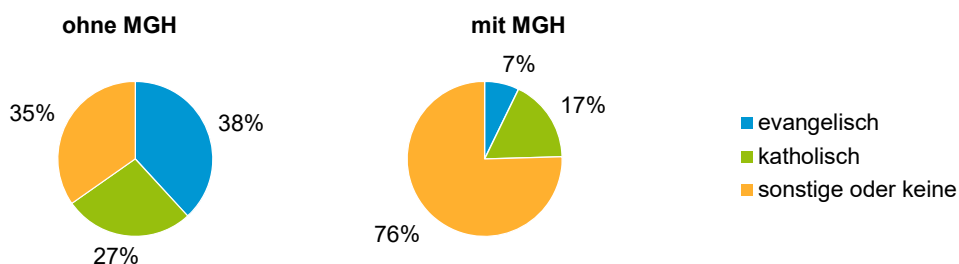
Einwohner 2019 nach MGH und Altersgruppen



Menschen mit MGH 2019 nach dem Bezugsland



Einwohner 2019 nach MGH und Religionszugehörigkeit

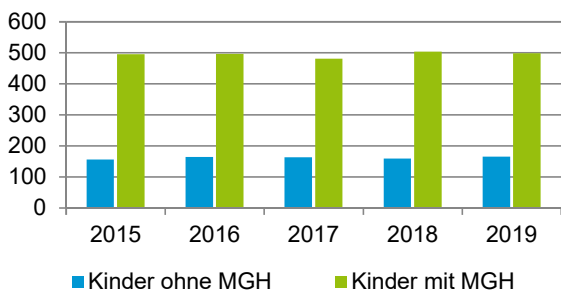


Statistischer Bezirk: 40 Hasenbuck

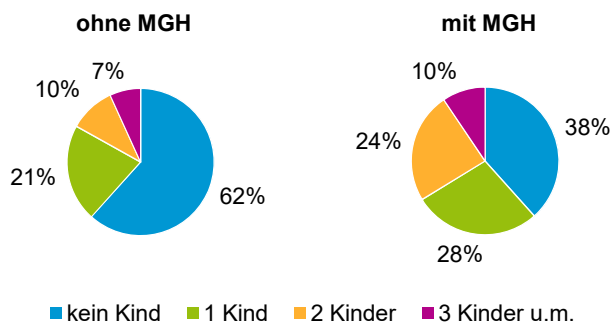
Privathaushalte und Personen in Privathaushalten nach dem Migrationshintergrund (MGH)

	Privathaushalte	Personen in Privathaushalten			
		Insgesamt	darunter Kinder unter 18 J.	darunter Personen mit MGH	darunter Kinder unter 18 J. mit MGH
2015	2 062	3 871	653	2 135	496
2016	2 115	3 968	662	2 209	497
2017	2 082	3 896	646	2 158	482
2018	2 087	3 922	664	2 217	504
2019	2 085	3 908	665	2 220	499
davon ...					
Einpersonenhaushalte nach dem Alter	1 068	1 068	-	410	-
unter 18 Jahre	3	3	-	3	-
18 bis 34 Jahre	297	297	-	134	-
35 bis 64 Jahre	527	527	-	208	-
65 Jahre und älter	241	241	-	65	-
Mehrpersonenhaushalte nach der Zahl der Personen im Haushalt	1 017	2 840	665	1 810	499
2 Personen	543	1 086	69	501	32
3 Personen	243	729	163	488	118
4 u.m. Personen	231	1 025	433	821	349
nach dem Haushaltstyp					
Haushalte ohne Kinder	461	1 046	-	553	-
Haushalte mit Kindern	424	1 510	665	1 115	499
darunter allein Erziehende	107	265	140	150	79
sonstige MPH	132	284	-	142	-
nach der Zahl der Kinder im Haushalt					
1 Kind	244	725	244	504	168
2 Kinder	136	544	272	440	225
3 u.m. Kinder	44	241	149	171	106

Kinder unter 18 Jahre nach MGH 2015 - 2019

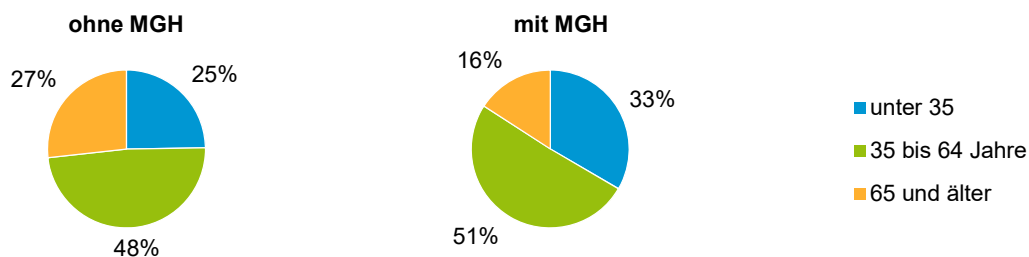


Einwohner in Mehrpersonenhaushalten 2019 nach MGH und Zahl der Kinder im Haushalt

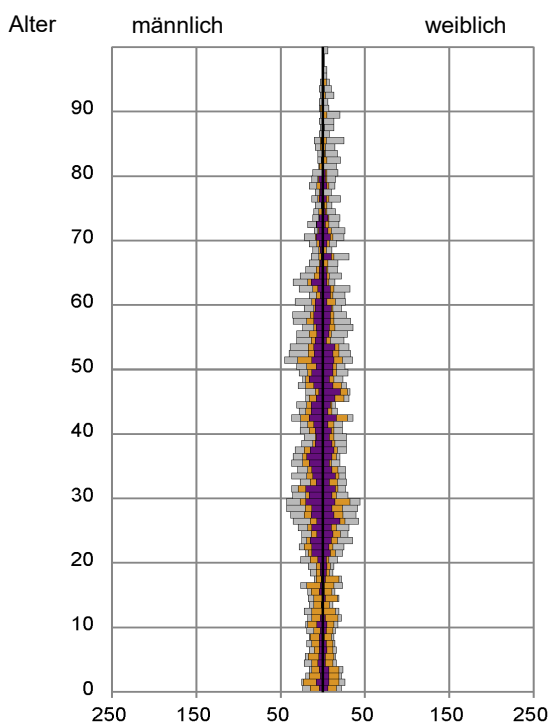


Statistischer Bezirk: 40 Hasenbuck

Einpersonenhaushalte 2019 nach Migrationshintergrund (MGH) und Alter



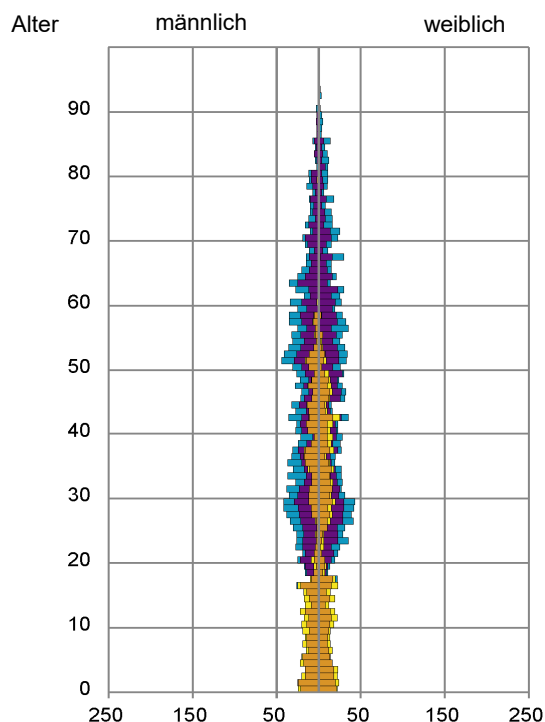
Bevölkerung am Ort der Hauptwohnung 2019 nach Migrationshintergrund



- Deutsche ohne MGH
- Deutsche mit MGH
- Ausländer

Quelle: Einwohnermelderegister, MigraPro
Amt für Stadtforschung und Statistik für Nürnberg und Fürth

Bevölkerung in Privathaushalten 2019 nach Haushaltstypen



- Paar/Ehepaar mit Kind(ern)
- Alleinerziehende
- Haushalt ohne Kind(er)
- Einpersonenhaushalt

Quelle: Einwohnermelderegister, HHGEN
Amt für Stadtforschung und Statistik für Nürnberg und Fürth

Impressum

Herausgeber:
Stadt Nürnberg
Amt für Stadtforschung und Statistik
für Nürnberg und Fürth
Unschlittplatz 7a
90403 Nürnberg