

## Datenblatt Migrationshintergrund Nürnberg

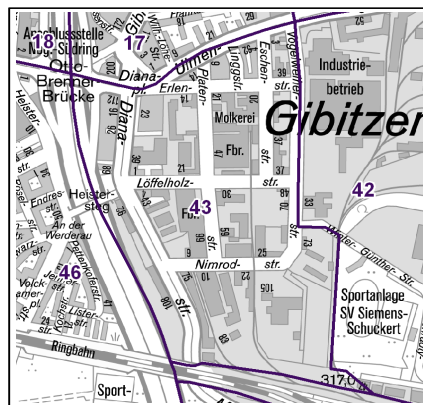
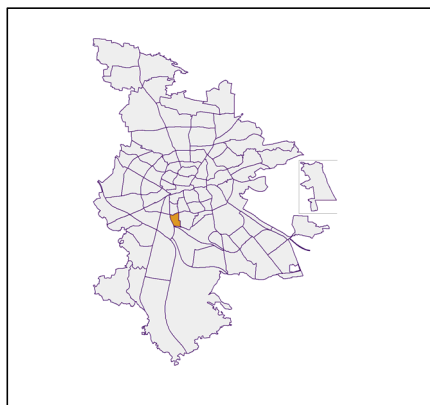
### Statistischer Bezirk: 43 Dianastraße

#### Bevölkerung mit Hauptwohnsitz in Nürnberg nach dem Migrationshintergrund (MGH)

	Insgesamt	Deutsche ohne MGH	Menschen mit MGH		
			Deutsche mit MGH	Ausländer	Insgesamt
<b>2015</b>	<b>2 434</b>	<b>700</b>	<b>610</b>	<b>1 124</b>	<b>1 734</b>
<b>2016</b>	<b>2 378</b>	<b>657</b>	<b>619</b>	<b>1 102</b>	<b>1 721</b>
<b>2017</b>	<b>2 450</b>	<b>649</b>	<b>610</b>	<b>1 191</b>	<b>1 801</b>
<b>2018</b>	<b>2 464</b>	<b>642</b>	<b>624</b>	<b>1 198</b>	<b>1 822</b>
<b>2019</b>	<b>2 450</b>	<b>615</b>	<b>597</b>	<b>1 238</b>	<b>1 835</b>
davon ...					
<b><u>nach Geschlecht</u></b>					
Männer	1 318	307	306	705	1 011
Frauen	1 132	308	291	533	824
<b><u>nach Altersgruppen</u></b>					
unter 3	70	8	34	28	62
3 bis unter 6	84	6	43	35	78
6 bis unter 10	97	11	56	30	86
10 bis unter 15	122	10	72	40	112
15 bis unter 18	81	14	48	19	67
18 bis unter 25	259	77	70	112	182
25 bis unter 45	838	206	137	495	632
45 bis unter 65	612	180	85	347	432
65 bis unter 80	226	70	42	114	156
80 u.m.	61	33	10	18	28
<b><u>nach Familienstand</u></b>					
ledig	1 208	348	398	462	860
verheiratet	895	131	133	631	764
verwitwet	80	38	14	28	42
geschieden	267	98	52	117	169
<b><u>nach Religionszugehörigkeit</u></b>					
evangelisch	335	232	71	32	103
katholisch	476	171	89	216	305
sonstige oder keine	1 639	212	437	990	1 427
<b><u>nach dem Bezugsland<sup>1</sup></u></b>					
Europa (o. Deutschland)			420	999	1 419
dar. Türkei			170	247	417
Rumänien			53	150	203
Polen			31	51	82
ehem. Jugoslawien			48	190	238
Russland			33	25	58
Griechenland			14	111	125
Italien			22	61	83
Tschechien			8	14	22
Ukraine			14	27	41
Afrika			43	61	104
Asien			85	166	251
dar. Kasachstan			21	-	21
Irak			11	50	61
Amerika, Australien, sonst.			49	12	61

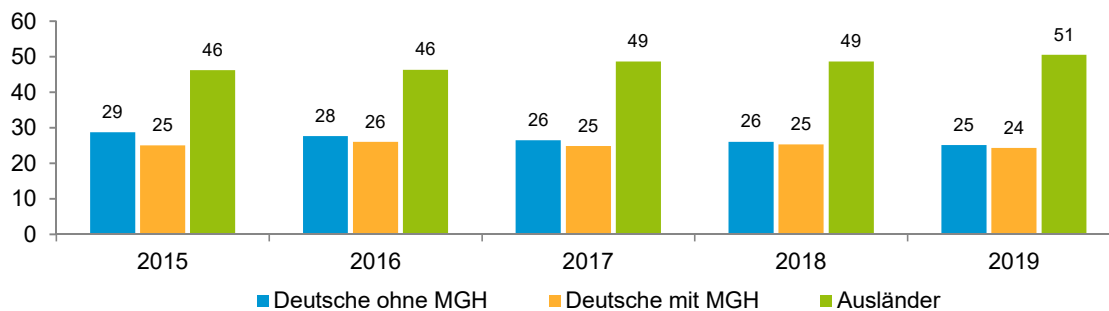
<sup>1</sup> Bezugsland ist bei Ausländern deren Staatsangehörigkeit, bei Deutschen mit Migrationshintergrund die zweite Staatsangehörigkeit oder das Geburtsland

## Statistischer Bezirk: 43 Dianastraße

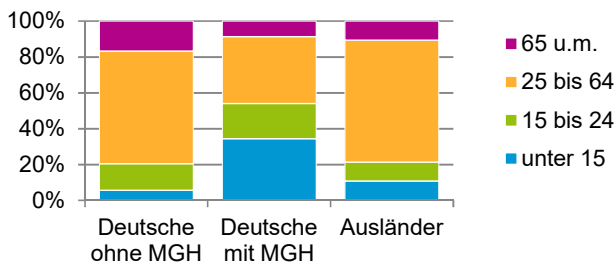


### Einwohner nach Migrationshintergrund (MGH) 2015 - 2019

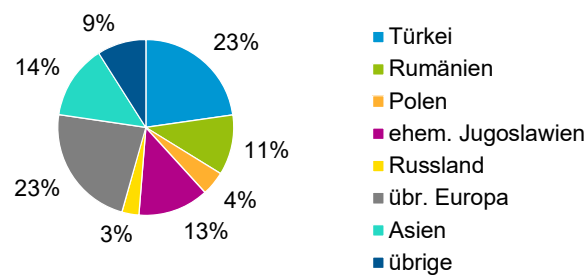
Anteil an der Gesamtbevölkerung in %



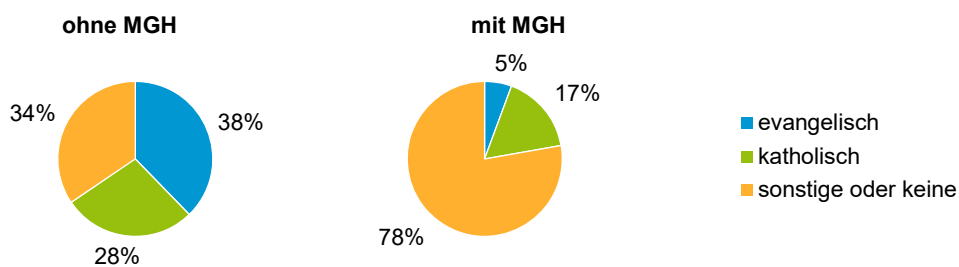
### Einwohner 2019 nach MGH und Altersgruppen



### Menschen mit MGH 2019 nach dem Bezugsland



### Einwohner 2019 nach MGH und Religionszugehörigkeit

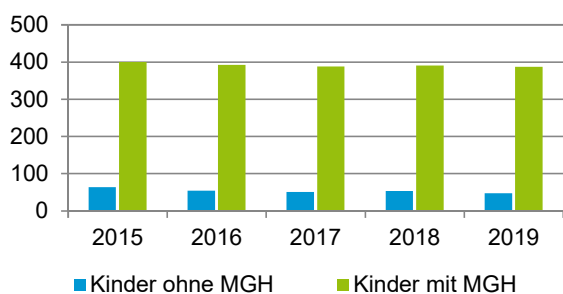


## Statistischer Bezirk: 43 Dianastraße

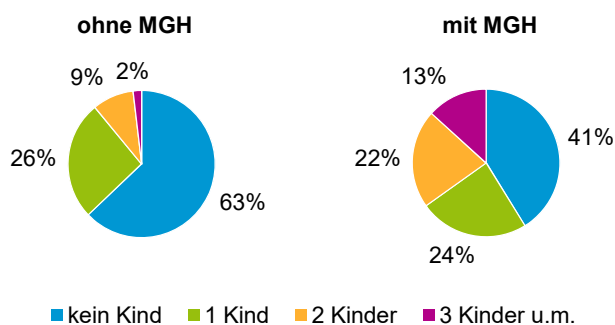
### Privathaushalte und Personen in Privathaushalten nach dem Migrationshintergrund (MGH)

	Privathaushalte	Personen in Privathaushalten			
		Insgesamt	darunter Kinder unter 18 J.	darunter Personen mit MGH	darunter Kinder unter 18 J. mit MGH
<b>2015</b>	<b>1 265</b>	<b>2 422</b>	<b>465</b>	<b>1 704</b>	<b>401</b>
<b>2016</b>	<b>1 207</b>	<b>2 351</b>	<b>448</b>	<b>1 690</b>	<b>393</b>
<b>2017</b>	<b>1 202</b>	<b>2 342</b>	<b>440</b>	<b>1 693</b>	<b>389</b>
<b>2018</b>	<b>1 258</b>	<b>2 408</b>	<b>445</b>	<b>1 753</b>	<b>391</b>
<b>2019</b>	<b>1 295</b>	<b>2 423</b>	<b>436</b>	<b>1 791</b>	<b>388</b>
davon ...					
<b>Einpersonenhaushalte nach dem Alter</b>	<b>700</b>	<b>700</b>	<b>-</b>	<b>397</b>	<b>-</b>
unter 18 Jahre	3	3	-	1	-
18 bis 34 Jahre	248	248	-	138	-
35 bis 64 Jahre	325	325	-	194	-
65 Jahre und älter	124	124	-	64	-
<b>Mehrpersonenhaushalte nach der Zahl der Personen im Haushalt</b>	<b>595</b>	<b>1 723</b>	<b>436</b>	<b>1 394</b>	<b>388</b>
2 Personen	289	578	47	383	32
3 Personen	152	456	114	358	92
4 u.m. Personen	154	689	275	653	264
<b>nach dem Haushaltstyp</b>					
Haushalte ohne Kinder	262	619	-	447	-
Haushalte mit Kindern	266	942	436	820	388
darunter allein Erziehende	88	231	127	158	90
sonstige MPH	67	162	-	127	-
<b>nach der Zahl der Kinder im Haushalt</b>					
1 Kind	145	420	145	334	116
2 Kinder	84	331	168	301	152
3 u.m. Kinder	37	191	123	185	120

Kinder unter 18 Jahre nach MGH 2015 - 2019

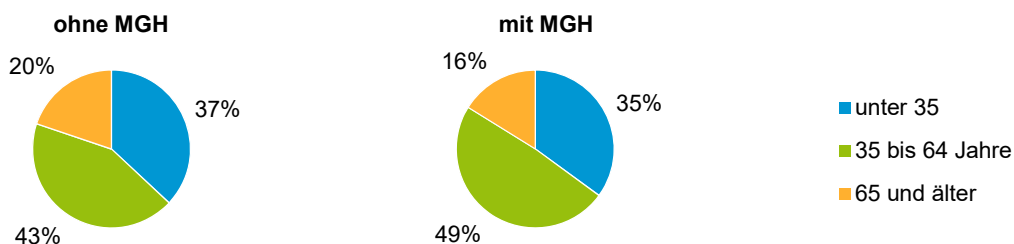


Einwohner in Mehrpersonenhaushalten 2019 nach MGH und Zahl der Kinder im Haushalt

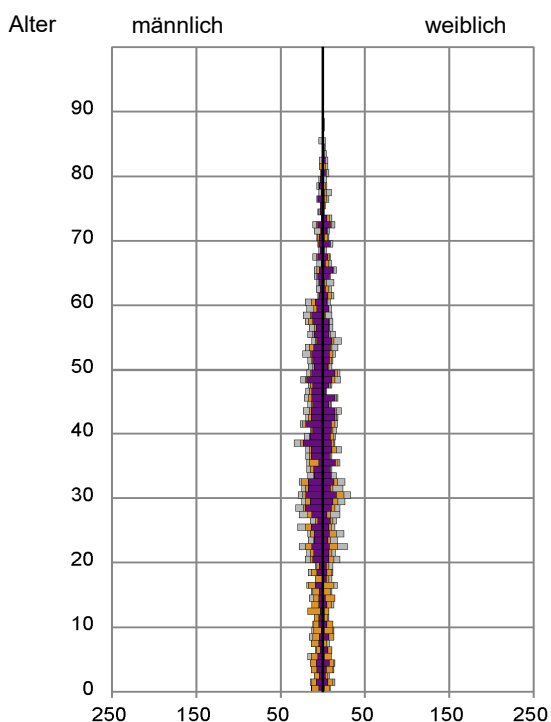


## Statistischer Bezirk: 43 Dianastraße

### Einpersonenhaushalte 2019 nach Migrationshintergrund (MGH) und Alter



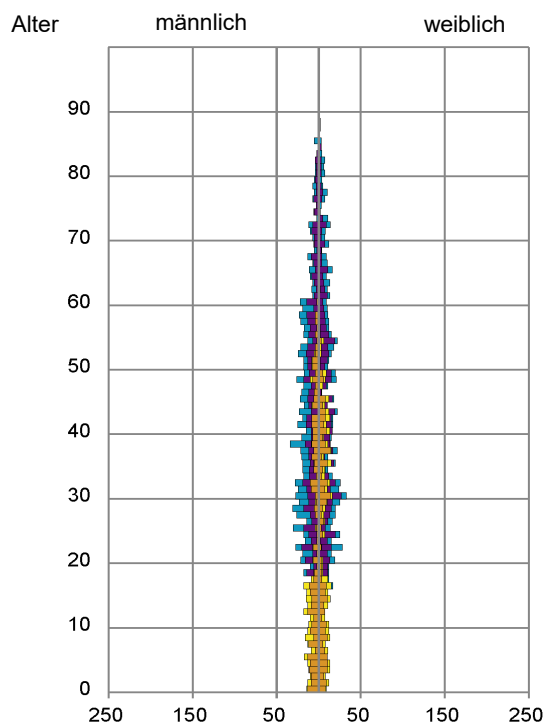
### Bevölkerung am Ort der Hauptwohnung 2019 nach Migrationshintergrund



- Deutsche ohne MGH
- Deutsche mit MGH
- Ausländer

Quelle: Einwohnermelderegister, MigraPro  
Amt für Stadtforschung und Statistik für Nürnberg und Fürth

### Bevölkerung in Privathaushalten 2019 nach Haushaltstypen



- Paar/Ehepaar mit Kind(ern)
- Alleinerziehende
- Haushalt ohne Kind(er)
- Einpersonenhaushalt

Quelle: Einwohnermelderegister, HHGEN  
Amt für Stadtforschung und Statistik für Nürnberg und Fürth

#### Impressum

Herausgeber:  
Stadt Nürnberg  
Amt für Stadtforschung und Statistik  
für Nürnberg und Fürth  
Unschlittplatz 7a  
90403 Nürnberg