

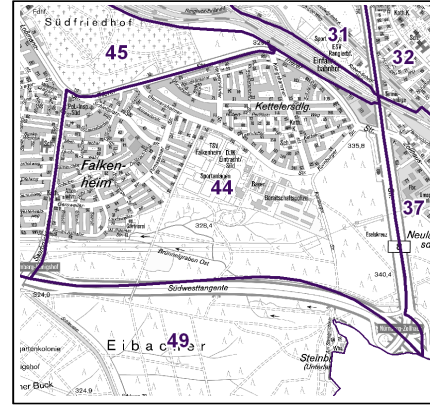
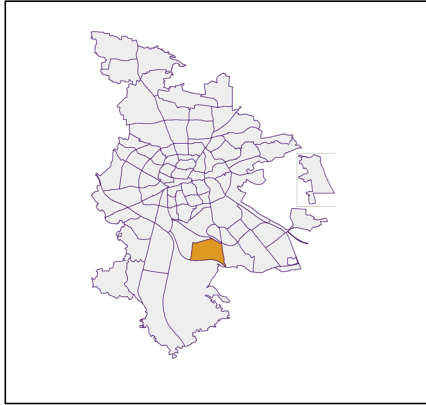
Datenblatt Migrationshintergrund Nürnberg Statistischer Bezirk: 44 Trierer Straße

Bevölkerung mit Hauptwohnsitz in Nürnberg nach dem Migrationshintergrund (MGH)

	Insgesamt	Deutsche ohne MGH	Menschen mit MGH		
			Deutsche mit MGH	Ausländer	Insgesamt
2015	5 095	3 960	774	361	1 135
2016	5 137	3 970	796	371	1 167
2017	5 127	3 914	828	385	1 213
2018	5 109	3 887	837	385	1 222
2019	5 069	3 810	853	406	1 259
davon ...					
<u>nach Geschlecht</u>					
Männer	2 492	1 857	422	213	635
Frauen	2 577	1 953	431	193	624
<u>nach Altersgruppen</u>					
unter 3	115	72	36	7	43
3 bis unter 6	146	75	60	11	71
6 bis unter 10	186	129	51	6	57
10 bis unter 15	207	124	74	9	83
15 bis unter 18	129	73	49	7	56
18 bis unter 25	335	233	62	40	102
25 bis unter 45	1 062	758	150	154	304
45 bis unter 65	1 586	1 253	211	122	333
65 bis unter 80	871	721	112	38	150
80 u.m.	432	372	48	12	60
<u>nach Familienstand</u>					
ledig	1 784	1 262	397	125	522
verheiratet	2 567	1 983	365	219	584
verwitwet	387	312	52	23	75
geschieden	331	253	39	39	78
<u>nach Religionszugehörigkeit</u>					
evangelisch	1 662	1 479	171	12	183
katholisch	1 404	1 078	246	80	326
sonstige oder keine	2 003	1 253	436	314	750
<u>nach dem Bezugsland¹</u>					
Europa (o. Deutschland)			647	343	990
dar. Türkei			93	59	152
Rumänien			206	69	275
Polen			86	16	102
ehem. Jugoslawien			59	76	135
Russland			29	7	36
Griechenland			23	26	49
Italien			15	24	39
Tschechien			46	4	50
Ukraine			17	5	22
Afrika			6	4	10
Asien			126	44	170
dar. Kasachstan			51	-	51
Irak			18	3	21
Amerika, Australien, sonst.			74	15	89

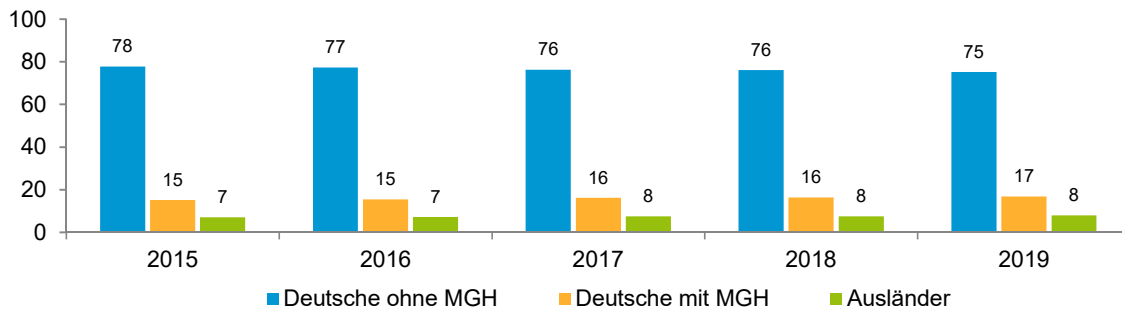
¹ Bezugsland ist bei Ausländern deren Staatsangehörigkeit, bei Deutschen mit Migrationshintergrund die zweite Staatsangehörigkeit oder das Geburtsland

Statistischer Bezirk: 44 Trierer Straße

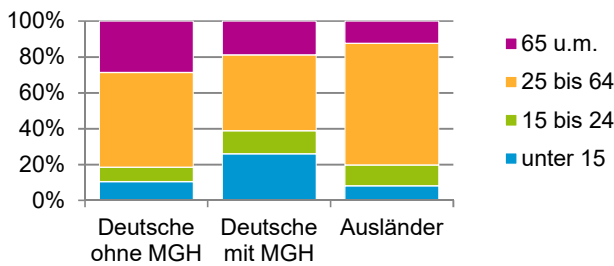


Einwohner nach Migrationshintergrund (MGH) 2015 - 2019

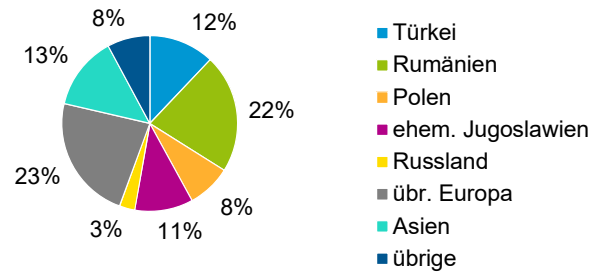
Anteil an der Gesamtbevölkerung in %



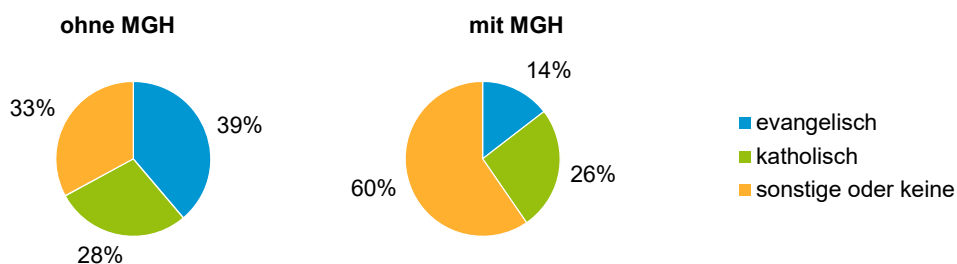
Einwohner 2019 nach MGH und Altersgruppen



Menschen mit MGH 2019 nach dem Bezugsland



Einwohner 2019 nach MGH und Religionszugehörigkeit

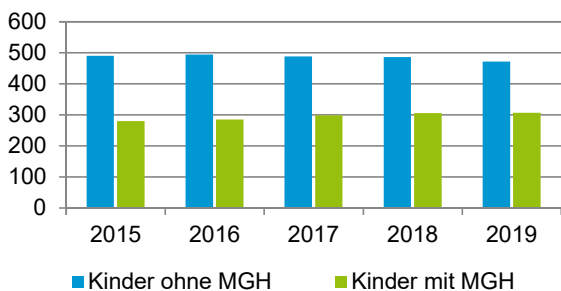


Statistischer Bezirk: 44 Trierer Straße

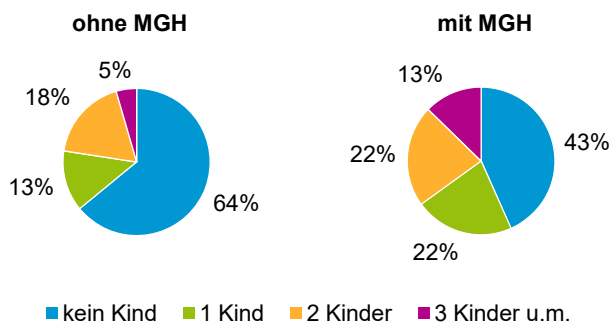
Privathaushalte und Personen in Privathaushalten nach dem Migrationshintergrund (MGH)

	Privathaushalte	Personen in Privathaushalten			
		Insgesamt	darunter Kinder unter 18 J.	darunter Personen mit MGH	darunter Kinder unter 18 J. mit MGH
2015	2 411	5 136	771	1 135	280
2016	2 473	5 224	781	1 172	286
2017	2 445	5 189	788	1 217	299
2018	2 423	5 162	793	1 228	306
2019	2 427	5 116	779	1 264	307
davon ...					
Einpersonenhaushalte	904	904	-	191	-
<u>nach dem Alter</u>					
unter 18 Jahre	2	2	-	1	-
18 bis 34 Jahre	175	175	-	55	-
35 bis 64 Jahre	336	336	-	69	-
65 Jahre und älter	391	391	-	66	-
Mehrpersonenhaushalte	1 523	4 212	779	1 073	307
<u>nach der Zahl der Personen im Haushalt</u>					
2 Personen	821	1 642	29	282	12
3 Personen	352	1 056	165	255	47
4 u.m. Personen	350	1 514	585	536	248
<u>nach dem Haushaltstyp</u>					
Haushalte ohne Kinder	926	2 172	-	403	-
Haushalte mit Kindern	458	1 736	779	608	307
darunter allein Erziehende	65	172	96	50	27
sonstige MPH	139	304	-	62	-
<u>nach der Zahl der Kinder im Haushalt</u>					
1 Kind	204	652	204	233	79
2 Kinder	203	807	406	239	138
3 u.m. Kinder	51	277	169	136	90

Kinder unter 18 Jahre nach MGH 2015 - 2019

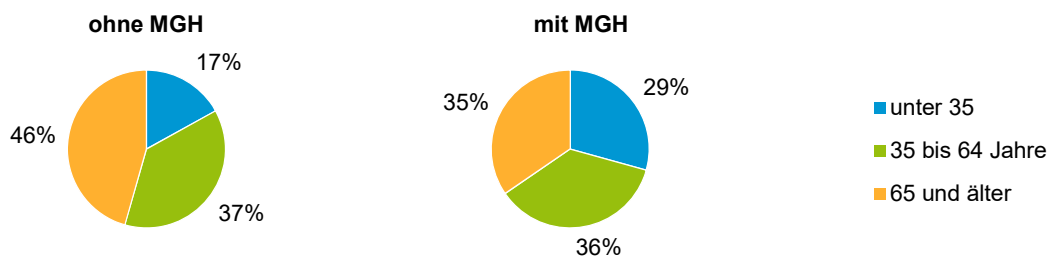


Einwohner in Mehrpersonenhaushalten 2019 nach MGH und Zahl der Kinder im Haushalt

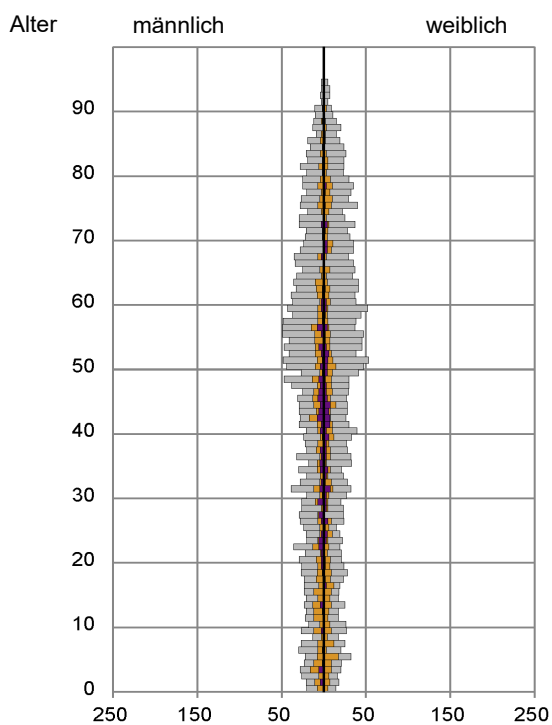


Statistischer Bezirk: 44 Trierer Straße

Einpersonenhaushalte 2019 nach Migrationshintergrund (MGH) und Alter



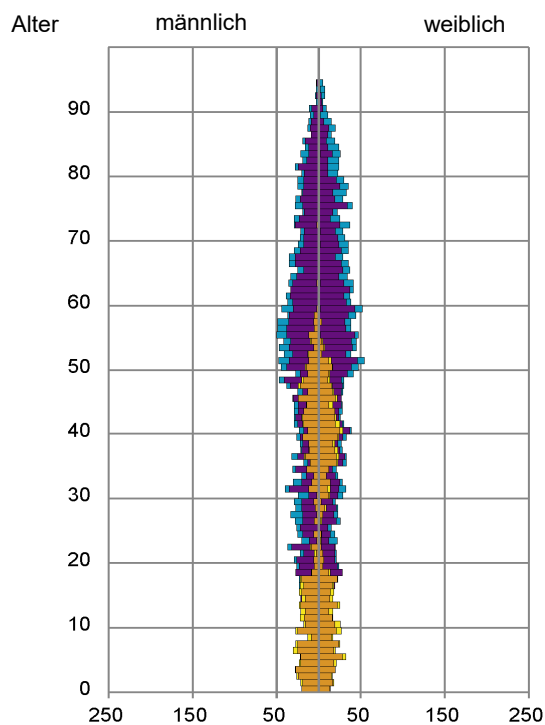
Bevölkerung am Ort der Hauptwohnung 2019 nach Migrationshintergrund



- Deutsche ohne MGH
- Deutsche mit MGH
- Ausländer

Quelle: Einwohnermelderegister, MigraPro
Amt für Stadtforschung und Statistik für Nürnberg und Fürth

Bevölkerung in Privathaushalten 2019 nach Haushaltstypen



- Paar/Ehepaar mit Kind(ern)
- Alleinerziehende
- Haushalt ohne Kind(er)
- Einpersonenhaushalt

Quelle: Einwohnermelderegister, HHGEN
Amt für Stadtforschung und Statistik für Nürnberg und Fürth

Impressum

Herausgeber:
Stadt Nürnberg
Amt für Stadtforschung und Statistik
für Nürnberg und Fürth
Unschlittplatz 7a
90403 Nürnberg