

Datenblatt Migrationshintergrund Nürnberg

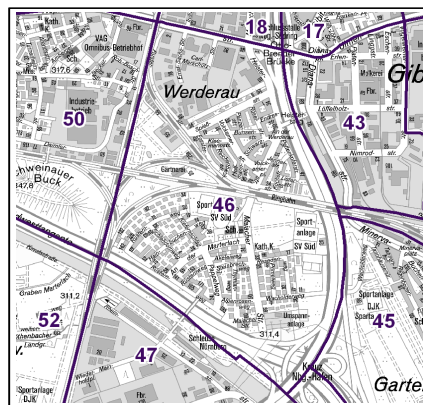
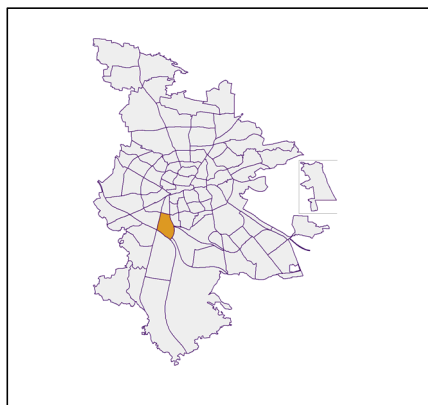
Statistischer Bezirk: 46 Werderau

Bevölkerung mit Hauptwohnsitz in Nürnberg nach dem Migrationshintergrund (MGH)

	Insgesamt	Deutsche ohne MGH	Menschen mit MGH		
			Deutsche mit MGH	Ausländer	Insgesamt
2015	4 851	1 959	1 437	1 455	2 892
2016	4 709	1 953	1 427	1 329	2 756
2017	4 715	1 902	1 419	1 394	2 813
2018	4 714	1 855	1 451	1 408	2 859
2019	4 753	1 827	1 506	1 420	2 926
davon ...					
<u>nach Geschlecht</u>					
Männer	2 356	893	757	706	1 463
Frauen	2 397	934	749	714	1 463
<u>nach Altersgruppen</u>					
unter 3	127	24	82	21	103
3 bis unter 6	164	38	108	18	126
6 bis unter 10	160	31	110	19	129
10 bis unter 15	228	49	159	20	179
15 bis unter 18	151	33	95	23	118
18 bis unter 25	408	136	142	130	272
25 bis unter 45	1 247	421	329	497	826
45 bis unter 65	1 336	601	296	439	735
65 bis unter 80	653	303	130	220	350
80 u.m.	279	191	55	33	88
<u>nach Familienstand</u>					
ledig	1 833	654	814	365	1 179
verheiratet	2 323	830	586	907	1 493
verwitwet	299	180	48	71	119
geschieden	298	163	58	77	135
<u>nach Religionszugehörigkeit</u>					
evangelisch	966	715	232	19	251
katholisch	1 085	458	277	350	627
sonstige oder keine	2 702	654	997	1 051	2 048
<u>nach dem Bezugsland¹</u>					
Europa (o. Deutschland)			1 230	1 355	2 585
dar. Türkei			511	568	1 079
Rumänien			227	92	319
Polen			89	40	129
ehem. Jugoslawien			89	169	258
Russland			44	13	57
Griechenland			50	85	135
Italien			88	231	319
Tschechien			40	17	57
Ukraine			25	26	51
Afrika			24	2	26
Asien			144	55	199
dar. Kasachstan			50	1	51
Irak			28	20	48
Amerika, Australien, sonst.			108	8	116

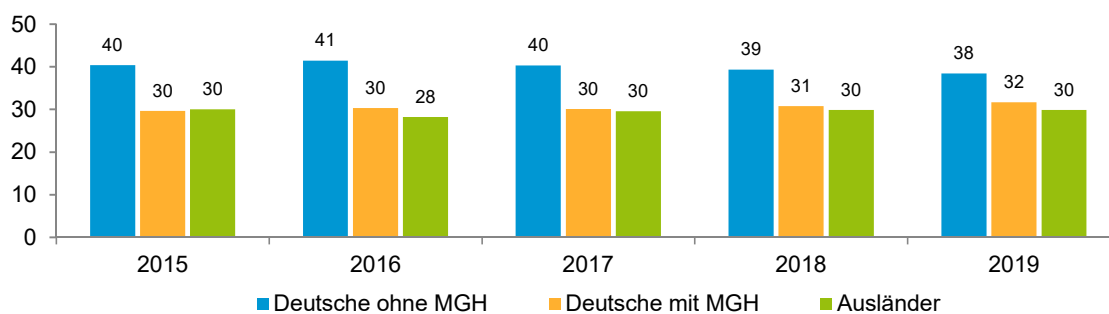
¹ Bezugsland ist bei Ausländern deren Staatsangehörigkeit, bei Deutschen mit Migrationshintergrund die zweite Staatsangehörigkeit oder das Geburtsland

Statistischer Bezirk: 46 Werderau

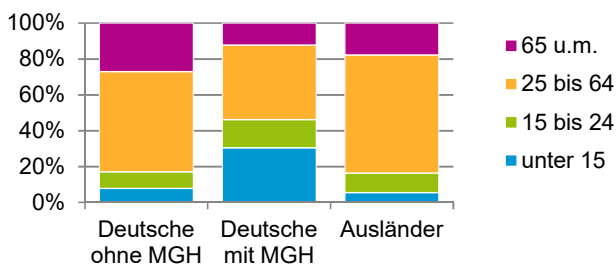


Einwohner nach Migrationshintergrund (MGH) 2015 - 2019

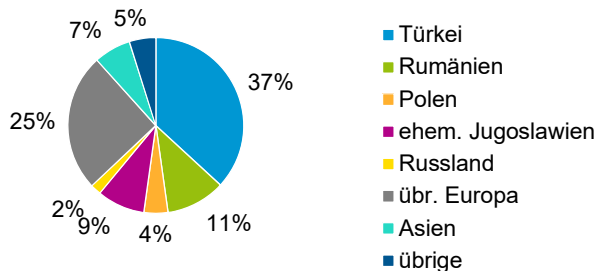
Anteil an der Gesamtbevölkerung in %



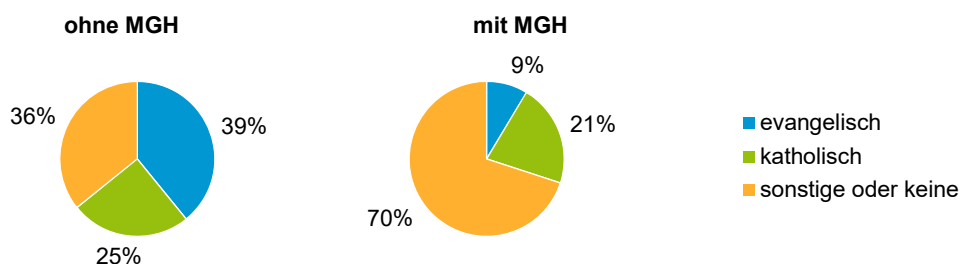
Einwohner 2019 nach MGH und Altersgruppen



Menschen mit MGH 2019 nach dem Bezugsland



Einwohner 2019 nach MGH und Religionszugehörigkeit

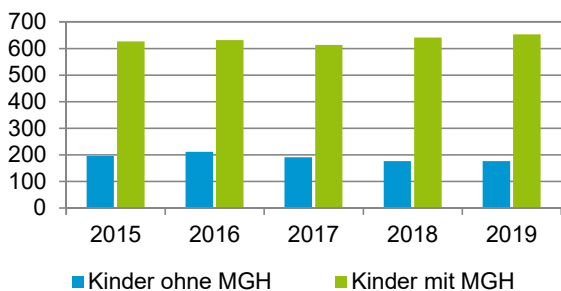


Statistischer Bezirk: 46 Werderau

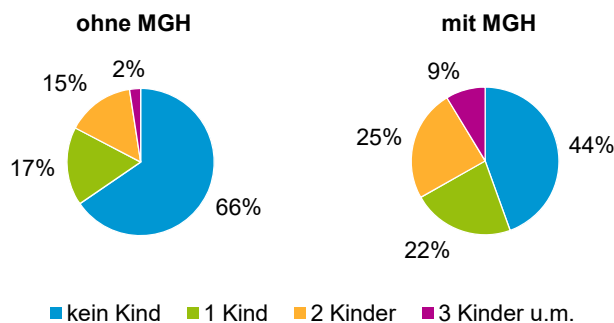
Privathaushalte und Personen in Privathaushalten nach dem Migrationshintergrund (MGH)

	Privathaushalte	Personen in Privathaushalten			
		Insgesamt	darunter Kinder unter 18 J.	darunter Personen mit MGH	darunter Kinder unter 18 J. mit MGH
2015	2 156	4 735	823	2 763	627
2016	2 128	4 727	844	2 757	632
2017	2 168	4 737	805	2 818	614
2018	2 168	4 734	818	2 862	641
2019	2 173	4 773	831	2 933	654
davon ...					
Einpersonenhaushalte nach dem Alter	798	798	-	303	-
unter 18 Jahre	2	2	-	1	-
18 bis 34 Jahre	196	196	-	99	-
35 bis 64 Jahre	344	344	-	121	-
65 Jahre und älter	256	256	-	82	-
Mehrpersonenhaushalte nach der Zahl der Personen im Haushalt	1 375	3 975	831	2 630	654
2 Personen	660	1 320	41	676	23
3 Personen	346	1 038	197	667	136
4 u.m. Personen	369	1 617	593	1 287	495
nach dem Haushaltstyp					
Haushalte ohne Kinder	768	1 839	-	1 067	-
Haushalte mit Kindern	512	1 924	831	1 459	654
darunter allein Erziehende	95	258	137	156	81
sonstige MPH	95	212	-	104	-
nach der Zahl der Kinder im Haushalt					
1 Kind	254	818	254	586	184
2 Kinder	208	847	416	646	326
3 u.m. Kinder	50	259	161	227	144

Kinder unter 18 Jahre nach MGH 2015 - 2019

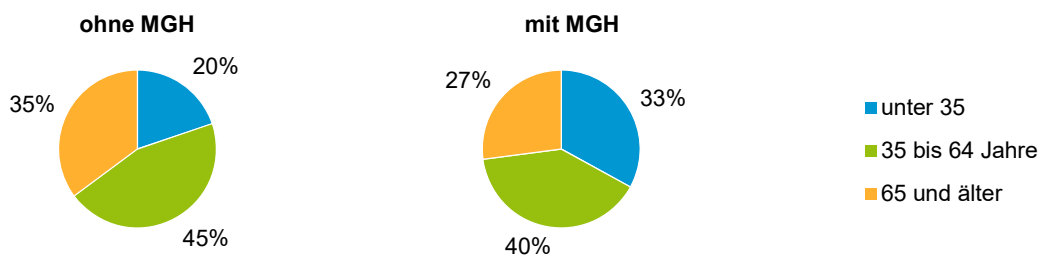


Einwohner in Mehrpersonenhaushalten 2019 nach MGH und Zahl der Kinder im Haushalt

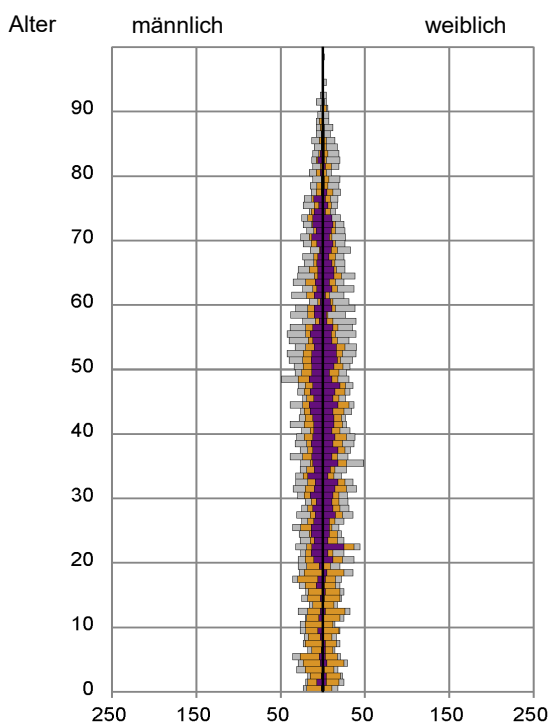


Statistischer Bezirk: 46 Werderau

Einpersonenhaushalte 2019 nach Migrationshintergrund (MGH) und Alter



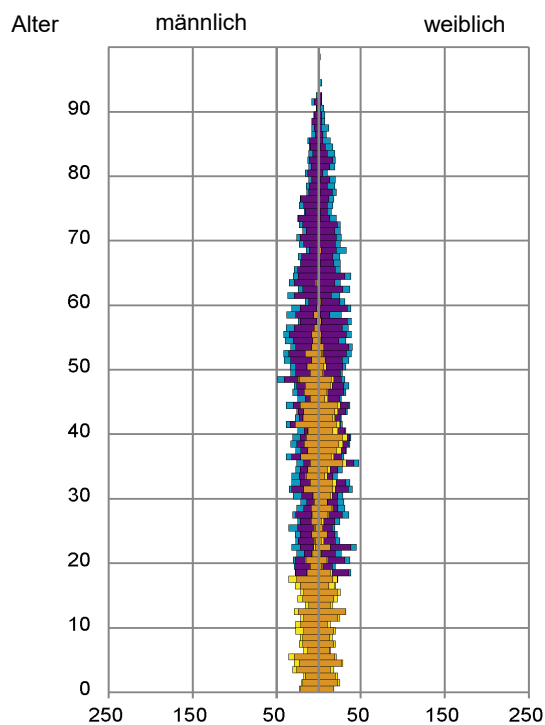
Bevölkerung am Ort der Hauptwohnung 2019 nach Migrationshintergrund



- Deutsche ohne MGH
- Deutsche mit MGH
- Ausländer

Quelle: Einwohnermelderegister, MigraPro
Amt für Stadtforschung und Statistik für Nürnberg und Fürth

Bevölkerung in Privathaushalten 2019 nach Haushaltstypen



- Paar/Ehepaar mit Kind(ern)
- Alleinerziehende
- Haushalt ohne Kind(er)
- Einpersonenhaushalt

Quelle: Einwohnermelderegister, HHGEN
Amt für Stadtforschung und Statistik für Nürnberg und Fürth

Impressum

Herausgeber:
Stadt Nürnberg
Amt für Stadtforschung und Statistik
für Nürnberg und Fürth
Unschlittplatz 7a
90403 Nürnberg