

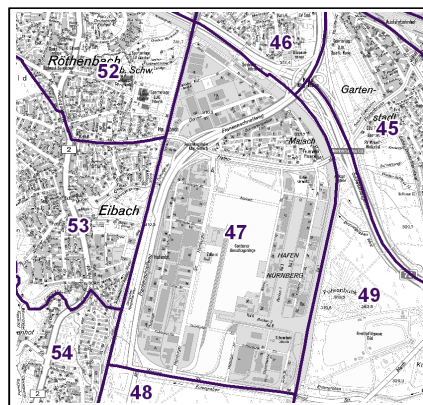
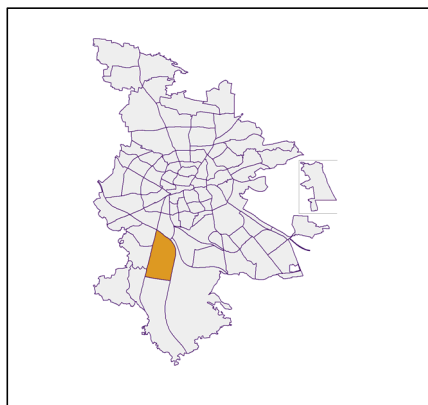
## Datenblatt Migrationshintergrund Nürnberg Statistischer Bezirk: 47 Maiach

### Bevölkerung mit Hauptwohnsitz in Nürnberg nach dem Migrationshintergrund (MGH)

	Insgesamt	Deutsche ohne MGH	Menschen mit MGH		
			Deutsche mit MGH	Ausländer	Insgesamt
<b>2015</b>	<b>1 150</b>	<b>602</b>	<b>349</b>	<b>199</b>	<b>548</b>
<b>2016</b>	<b>1 392</b>	<b>585</b>	<b>361</b>	<b>446</b>	<b>807</b>
<b>2017</b>	<b>1 244</b>	<b>564</b>	<b>370</b>	<b>310</b>	<b>680</b>
<b>2018</b>	<b>1 269</b>	<b>575</b>	<b>370</b>	<b>324</b>	<b>694</b>
<b>2019</b>	<b>1 187</b>	<b>560</b>	<b>395</b>	<b>232</b>	<b>627</b>
davon ...					
<b><u>nach Geschlecht</u></b>					
Männer	621	272	198	151	349
Frauen	566	288	197	81	278
<b><u>nach Altersgruppen</u></b>					
unter 3	30	11	15	4	19
3 bis unter 6	37	10	25	2	27
6 bis unter 10	27	9	14	4	18
10 bis unter 15	48	15	29	4	33
15 bis unter 18	25	8	11	6	17
18 bis unter 25	81	34	21	26	47
25 bis unter 45	321	135	74	112	186
45 bis unter 65	371	182	122	67	189
65 bis unter 80	189	132	54	3	57
80 u.m.	58	24	30	4	34
<b><u>nach Familienstand</u></b>					
ledig	413	187	139	87	226
verheiratet	614	275	213	126	339
verwitwet	79	47	25	7	32
geschieden	81	51	18	12	30
<b><u>nach Religionszugehörigkeit</u></b>					
evangelisch	335	210	123	2	125
katholisch	262	152	71	39	110
sonstige oder keine	590	198	201	191	392
<b><u>nach dem Bezugsland<sup>1</sup></u></b>					
Europa (o. Deutschland)			325	173	498
dar. Türkei			58	19	77
Rumänien			162	56	218
Polen			26	5	31
ehem. Jugoslawien			14	37	51
Russland			31	2	33
Griechenland			-	2	2
Italien			11	25	36
Tschechien			10	4	14
Ukraine			1	3	4
Afrika			2	9	11
Asien			47	45	92
dar. Kasachstan			22	2	24
Irak			4	17	21
Amerika, Australien, sonst.			21	5	26

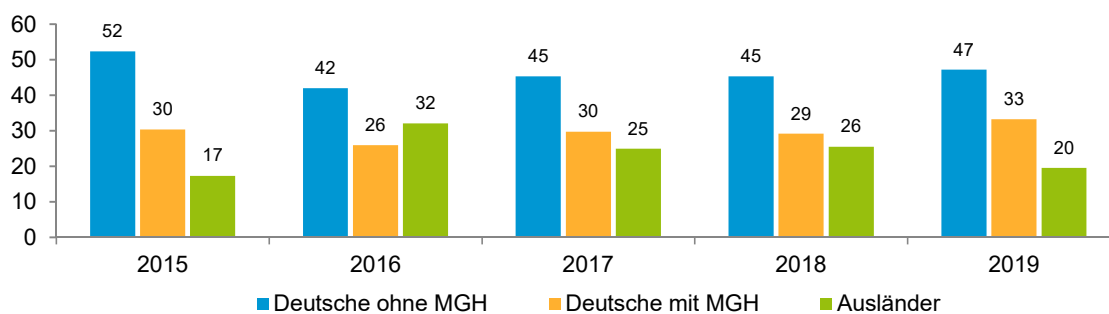
<sup>1</sup> Bezugsland ist bei Ausländern deren Staatsangehörigkeit, bei Deutschen mit Migrationshintergrund die zweite Staatsangehörigkeit oder das Geburtsland

## Statistischer Bezirk: 47 Maiach

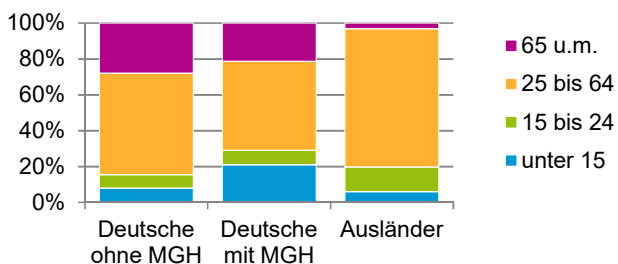


### Einwohner nach Migrationshintergrund (MGH) 2015 - 2019

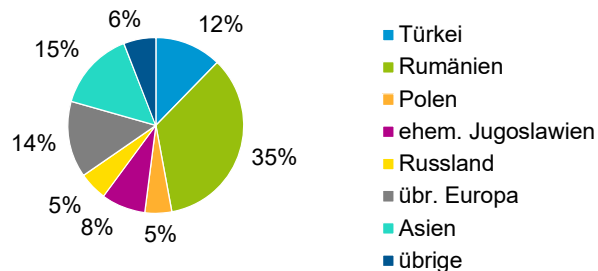
Anteil an der Gesamtbevölkerung in %



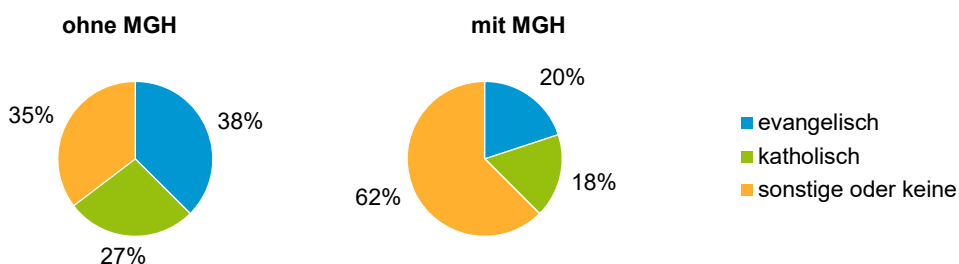
### Einwohner 2019 nach MGH und Altersgruppen



### Menschen mit MGH 2019 nach dem Bezugsland



### Einwohner 2019 nach MGH und Religionszugehörigkeit

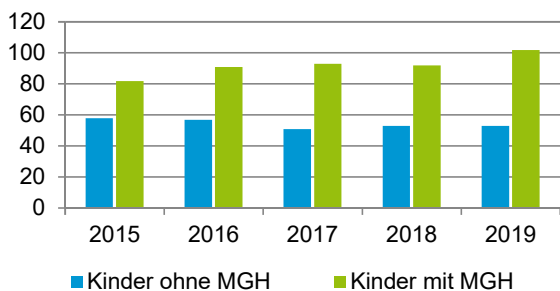


## Statistischer Bezirk: 47 Maiach

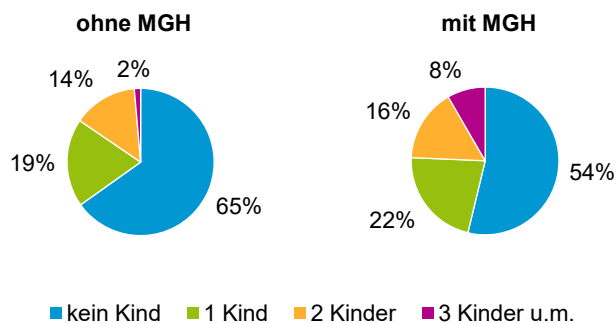
### Privathaushalte und Personen in Privathaushalten nach dem Migrationshintergrund (MGH)

	Privathaushalte	Personen in Privathaushalten			
		Insgesamt	darunter Kinder unter 18 J.	darunter Personen mit MGH	darunter Kinder unter 18 J. mit MGH
<b>2015</b>	<b>542</b>	<b>1 107</b>	<b>140</b>	<b>500</b>	<b>82</b>
<b>2016</b>	<b>562</b>	<b>1 154</b>	<b>148</b>	<b>560</b>	<b>91</b>
<b>2017</b>	<b>531</b>	<b>1 110</b>	<b>144</b>	<b>537</b>	<b>93</b>
<b>2018</b>	<b>558</b>	<b>1 133</b>	<b>145</b>	<b>551</b>	<b>92</b>
<b>2019</b>	<b>577</b>	<b>1 152</b>	<b>155</b>	<b>583</b>	<b>102</b>
davon ...					
<b>Einpersonenhaushalte nach dem Alter</b>	<b>244</b>	<b>244</b>	<b>-</b>	<b>114</b>	<b>-</b>
unter 18 Jahre	-	-	-	-	-
18 bis 34 Jahre	64	64	-	38	-
35 bis 64 Jahre	126	126	-	62	-
65 Jahre und älter	54	54	-	14	-
<b>Mehrpersonenhaushalte nach der Zahl der Personen im Haushalt</b>	<b>333</b>	<b>908</b>	<b>155</b>	<b>469</b>	<b>102</b>
2 Personen	172	344	2	133	-
3 Personen	97	291	53	156	30
4 u.m. Personen	64	273	100	180	72
<b>nach dem Haushaltstyp</b>					
Haushalte ohne Kinder	197	467	-	220	-
Haushalte mit Kindern	103	370	155	217	102
darunter allein Erziehende	7	20	9	9	4
sonstige MPH	33	71	-	32	-
<b>nach der Zahl der Kinder im Haushalt</b>					
1 Kind	60	188	60	103	36
2 Kinder	34	137	68	75	42
3 u.m. Kinder	9	45	27	39	24

Kinder unter 18 Jahre nach MGH 2015 - 2019

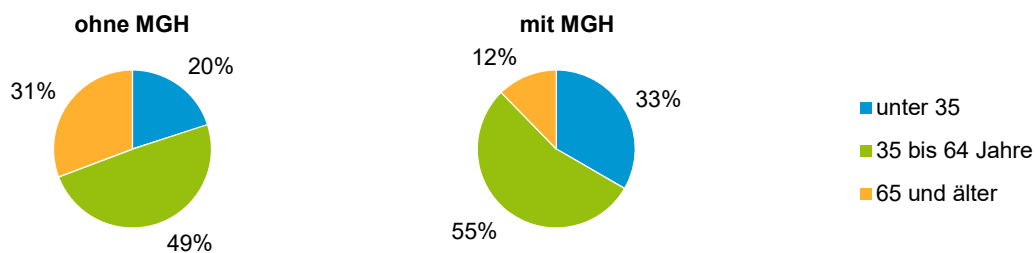


Einwohner in Mehrpersonenhaushalten 2019 nach MGH und Zahl der Kinder im Haushalt

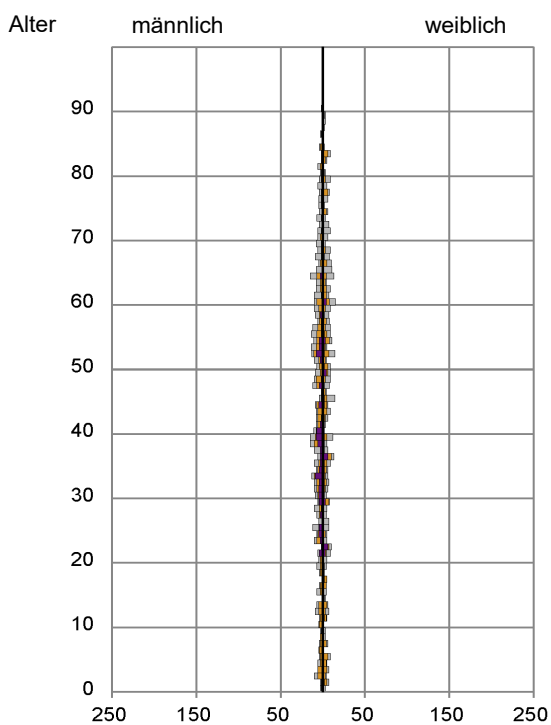


## Statistischer Bezirk: 47 Maiach

### Einpersonenhaushalte 2019 nach Migrationshintergrund (MGH) und Alter



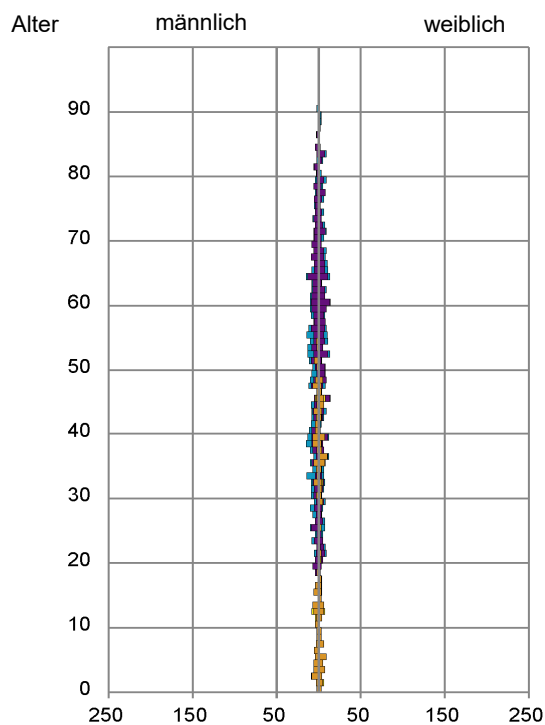
### Bevölkerung am Ort der Hauptwohnung 2019 nach Migrationshintergrund



- Deutsche ohne MGH
- Deutsche mit MGH
- Ausländer

Quelle: Einwohnermelderegister, MigraPro  
Amt für Stadtforschung und Statistik für Nürnberg und Fürth

### Bevölkerung in Privathaushalten 2019 nach Haushaltstypen



- Paar/Ehepaar mit Kind(ern)
- Alleinerziehende
- Haushalt ohne Kind(er)
- Einpersonenhaushalt

Quelle: Einwohnermelderegister, HHGEN  
Amt für Stadtforschung und Statistik für Nürnberg und Fürth

#### Impressum

Herausgeber:  
Stadt Nürnberg  
Amt für Stadtforschung und Statistik  
für Nürnberg und Fürth  
Unschlittplatz 7a  
90403 Nürnberg