

Datenblatt Migrationshintergrund Nürnberg

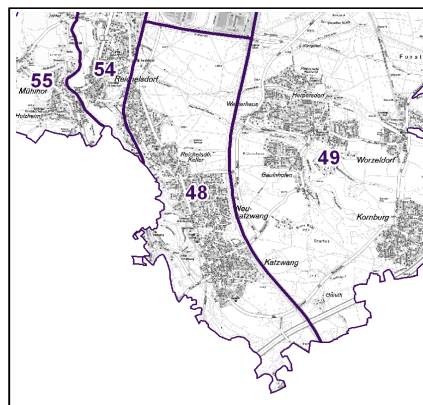
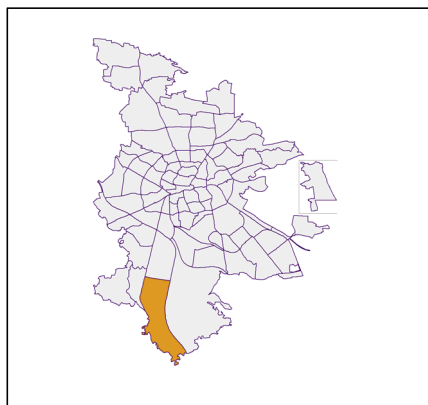
Statistischer Bezirk: 48 Katzwang, Reichelsdorf Ost, Reichelsdorfer Keller

Bevölkerung mit Hauptwohnsitz in Nürnberg nach dem Migrationshintergrund (MGH)

	Insgesamt	Deutsche ohne MGH	Menschen mit MGH		
			Deutsche mit MGH	Ausländer	Insgesamt
2015	10 630	8 138	1 773	719	2 492
2016	10 702	8 094	1 835	773	2 608
2017	10 817	8 075	1 896	846	2 742
2018	10 802	8 036	1 910	856	2 766
2019	10 945	8 017	1 987	941	2 928
davon ...					
<u>nach Geschlecht</u>					
Männer	5 259	3 866	943	450	1 393
Frauen	5 686	4 151	1 044	491	1 535
<u>nach Altersgruppen</u>					
unter 3	277	152	105	20	125
3 bis unter 6	284	152	113	19	132
6 bis unter 10	367	225	122	20	142
10 bis unter 15	448	260	157	31	188
15 bis unter 18	285	174	96	15	111
18 bis unter 25	635	490	78	67	145
25 bis unter 45	2 540	1 730	414	396	810
45 bis unter 65	3 274	2 574	446	254	700
65 bis unter 80	1 961	1 565	296	100	396
80 u.m.	874	695	160	19	179
<u>nach Familienstand</u>					
ledig	3 761	2 637	827	297	1 124
verheiratet	5 516	4 079	900	537	1 437
verwitwet	808	631	142	35	177
geschieden	860	670	118	72	190
<u>nach Religionszugehörigkeit</u>					
evangelisch	3 793	3 259	498	36	534
katholisch	3 020	2 145	632	243	875
sonstige oder keine	4 132	2 613	857	662	1 519
<u>nach dem Bezugsland¹</u>					
Europa (o. Deutschland)			1 520	778	2 298
dar. Türkei			102	72	174
Rumänien			502	153	655
Polen			249	60	309
ehem. Jugoslawien			83	94	177
Russland			142	45	187
Griechenland			27	55	82
Italien			72	94	166
Tschechien			149	16	165
Ukraine			42	22	64
Afrika			44	24	68
Asien			279	98	377
dar. Kasachstan			117	3	120
Irak			33	19	52
Amerika, Australien, sonst.			144	41	185

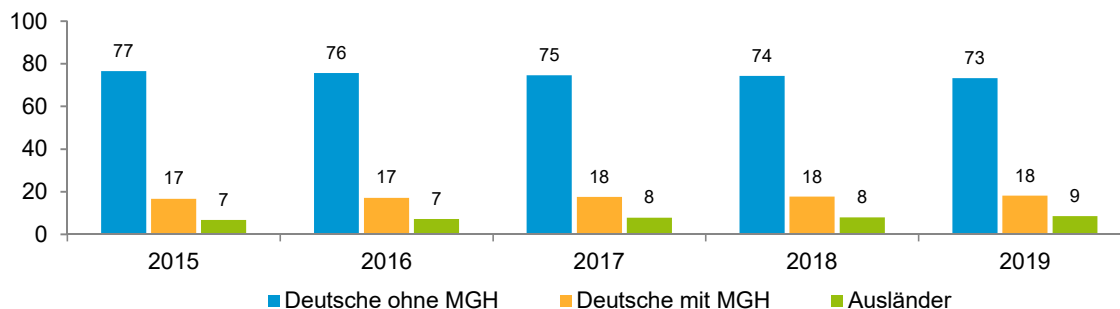
¹ Bezugsland ist bei Ausländern deren Staatsangehörigkeit, bei Deutschen mit Migrationshintergrund die zweite Staatsangehörigkeit oder das Geburtsland

Statistischer Bezirk: 48 Katzwang, Reichelsdorf Ost, Reichelsdorfer Keller

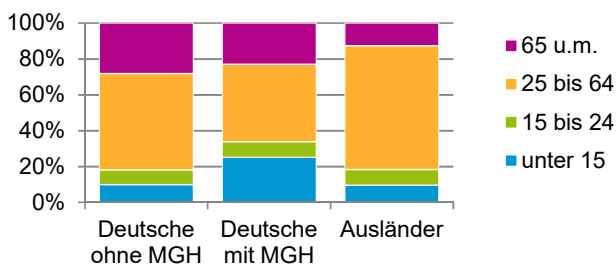


Einwohner nach Migrationshintergrund (MGH) 2015 - 2019

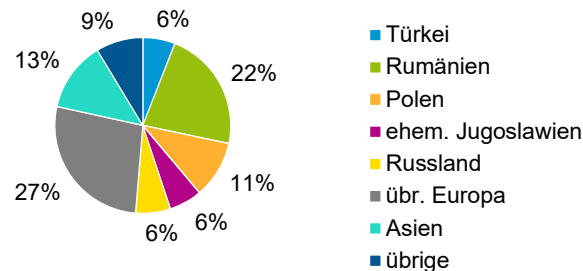
Anteil an der Gesamtbevölkerung in %



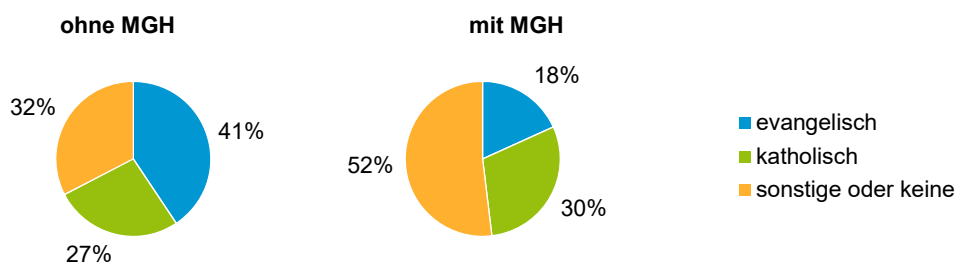
Einwohner 2019 nach MGH und Altersgruppen



Menschen mit MGH 2019 nach dem Bezugsland



Einwohner 2019 nach MGH und Religionszugehörigkeit

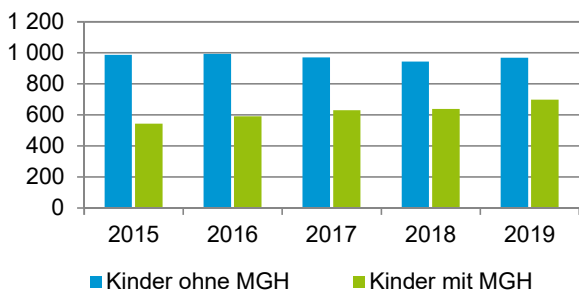


Statistischer Bezirk: 48 Katzwang, Reichelsdorf Ost, Reichelsdorfer Keller

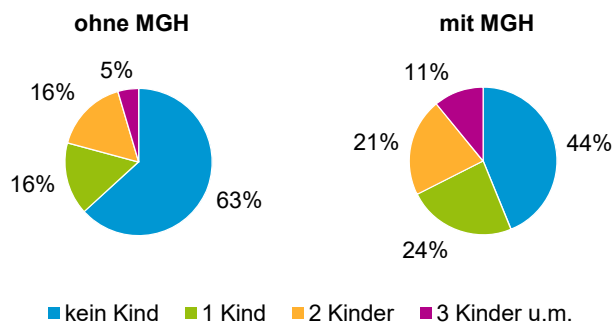
Privathaushalte und Personen in Privathaushalten nach dem Migrationshintergrund (MGH)

	Privathaushalte	Personen in Privathaushalten			
		Insgesamt	darunter Kinder unter 18 J.	darunter Personen mit MGH	darunter Kinder unter 18 J. mit MGH
2015	5 209	10 675	1 533	2 499	545
2016	5 208	10 748	1 586	2 618	591
2017	5 271	10 852	1 603	2 752	631
2018	5 281	10 833	1 584	2 764	639
2019	5 356	11 014	1 669	2 937	699
davon ...					
Einpersonenhaushalte nach dem Alter	2 067	2 067	-	435	-
unter 18 Jahre	4	4	-	3	-
18 bis 34 Jahre	346	346	-	104	-
35 bis 64 Jahre	902	902	-	167	-
65 Jahre und älter	815	815	-	161	-
Mehrpersonenhaushalte nach der Zahl der Personen im Haushalt	3 289	8 947	1 669	2 502	699
2 Personen	1 813	3 626	81	776	22
3 Personen	792	2 376	426	660	165
4 u.m. Personen	684	2 945	1 162	1 066	512
nach dem Haushaltstyp					
Haushalte ohne Kinder	2 007	4 626	-	971	-
Haushalte mit Kindern	1 032	3 775	1 669	1 405	699
darunter allein Erziehende	164	433	230	138	77
sonstige MPH	250	546	-	126	-
nach der Zahl der Kinder im Haushalt					
1 Kind	526	1 623	526	593	215
2 Kinder	397	1 588	794	539	304
3 u.m. Kinder	109	564	349	273	180

Kinder unter 18 Jahre nach MGH 2015 - 2019

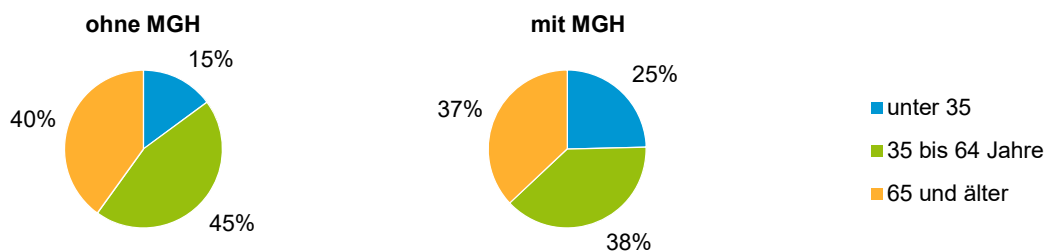


Einwohner in Mehrpersonenhaushalten 2019 nach MGH und Zahl der Kinder im Haushalt

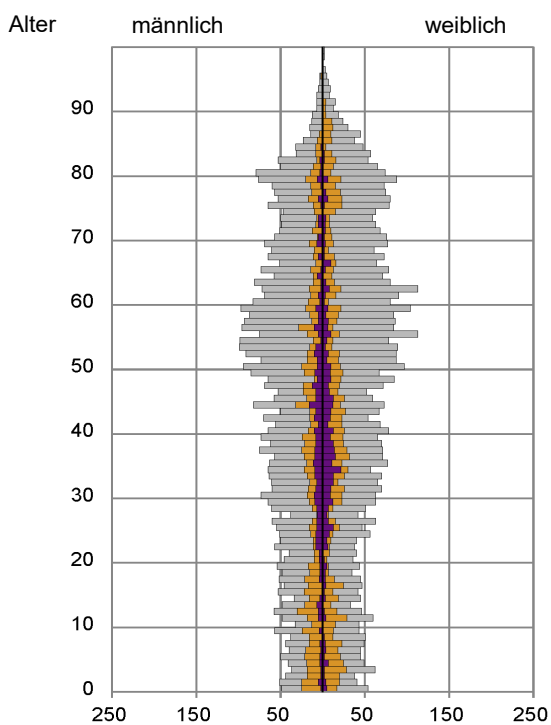


Statistischer Bezirk: 48 Katzwang, Reichelsdorf Ost, Reichelsdorfer Keller

Einpersonenhaushalte 2019 nach Migrationshintergrund (MGH) und Alter



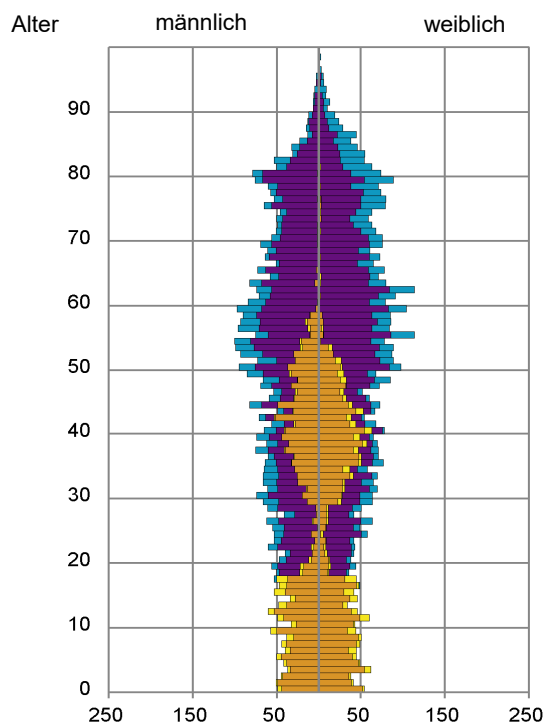
Bevölkerung am Ort der Hauptwohnung 2019
nach Migrationshintergrund



- Deutsche ohne MGH
- Deutsche mit MGH
- Ausländer

Quelle: Einwohnermelderegister, MigraPro
Amt für Stadtforschung und Statistik für Nürnberg und Fürth

Bevölkerung in Privathaushalten 2019
nach Haushaltstypen



- Paar/Ehepaar mit Kind(ern)
- Alleinerziehende
- Haushalt ohne Kind(er)
- Einpersonenhaushalt

Quelle: Einwohnermelderegister, HHGEN
Amt für Stadtforschung und Statistik für Nürnberg und Fürth

Impressum

Herausgeber:
Stadt Nürnberg
Amt für Stadtforschung und Statistik
für Nürnberg und Fürth
Unschlittplatz 7a
90403 Nürnberg