

Datenblatt Migrationshintergrund Nürnberg

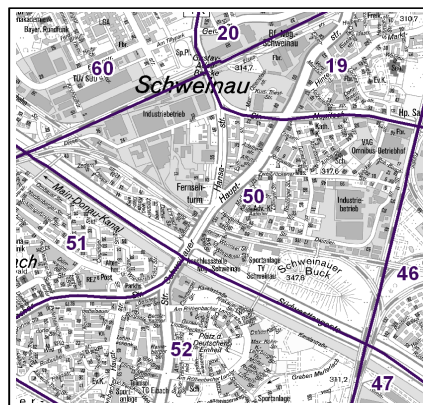
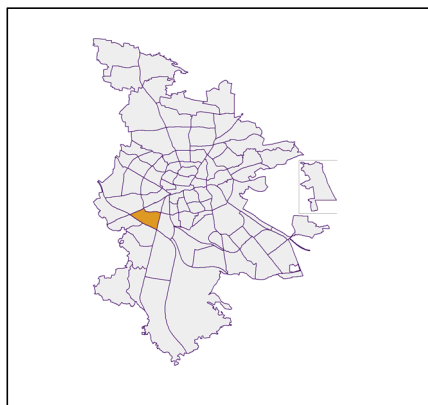
Statistischer Bezirk: 50 Hohe Marter

Bevölkerung mit Hauptwohnsitz in Nürnberg nach dem Migrationshintergrund (MGH)

	Insgesamt	Deutsche ohne MGH	Menschen mit MGH		
			Deutsche mit MGH	Ausländer	Insgesamt
2015	7 097	2 620	2 549	1 928	4 477
2016	7 056	2 565	2 487	2 004	4 491
2017	7 149	2 554	2 502	2 093	4 595
2018	7 261	2 568	2 489	2 204	4 693
2019	7 248	2 544	2 456	2 248	4 704
davon ...					
<u>nach Geschlecht</u>					
Männer	3 591	1 224	1 185	1 182	2 367
Frauen	3 657	1 320	1 271	1 066	2 337
<u>nach Altersgruppen</u>					
unter 3	202	42	114	46	160
3 bis unter 6	207	41	117	49	166
6 bis unter 10	251	47	149	55	204
10 bis unter 15	314	68	173	73	246
15 bis unter 18	218	51	116	51	167
18 bis unter 25	558	196	195	167	362
25 bis unter 45	2 151	664	606	881	1 487
45 bis unter 65	1 918	690	582	646	1 228
65 bis unter 80	998	499	266	233	499
80 u.m.	431	246	138	47	185
<u>nach Familienstand</u>					
ledig	2 998	1 075	1 168	755	1 923
verheiratet	3 112	961	921	1 230	2 151
verwitwet	476	245	158	73	231
geschieden	662	263	209	190	399
<u>nach Religionszugehörigkeit</u>					
evangelisch	1 545	1 004	499	42	541
katholisch	1 595	667	622	306	928
sonstige oder keine	4 108	873	1 335	1 900	3 235
<u>nach dem Bezugsland¹</u>					
Europa (o. Deutschland)			1 739	1 972	3 711
dar. Türkei			383	486	869
Rumänien			426	265	691
Polen			217	150	367
ehem. Jugoslawien			97	235	332
Russland			269	64	333
Griechenland			73	370	443
Italien			45	95	140
Tschechien			58	11	69
Ukraine			66	58	124
Afrika			117	44	161
Asien			463	208	671
dar. Kasachstan			255	14	269
Irak			56	40	96
Amerika, Australien, sonst.			137	24	161

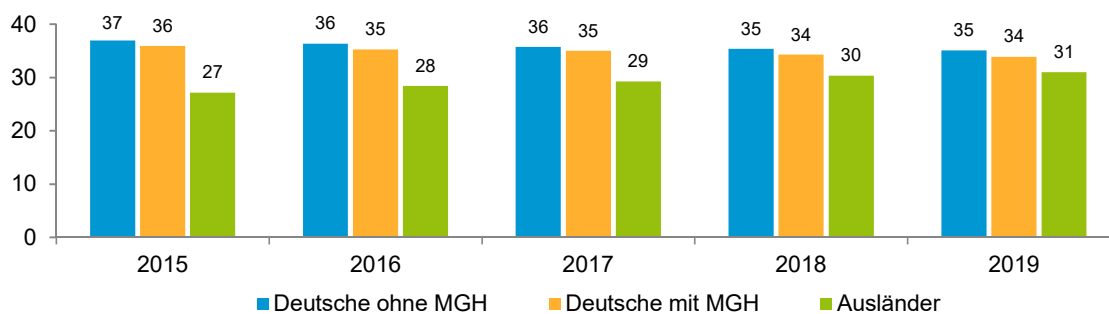
¹ Bezugsland ist bei Ausländern deren Staatsangehörigkeit, bei Deutschen mit Migrationshintergrund die zweite Staatsangehörigkeit oder das Geburtsland

Statistischer Bezirk: 50 Hohe Marter

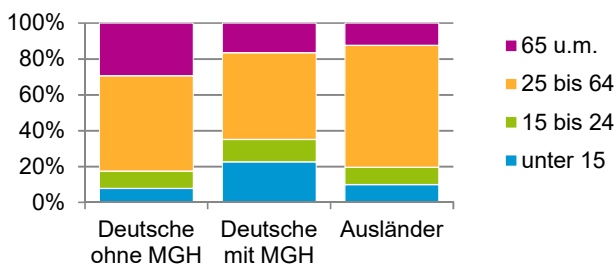


Einwohner nach Migrationshintergrund (MGH) 2015 - 2019

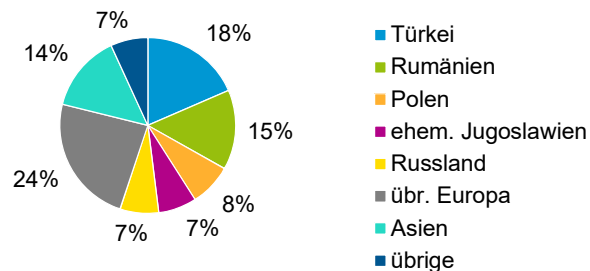
Anteil an der Gesamtbevölkerung in %



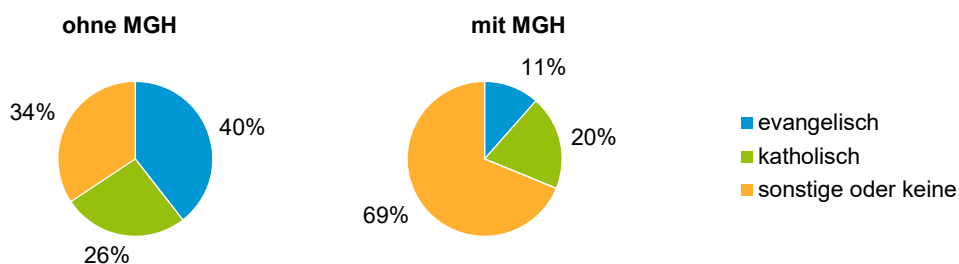
Einwohner 2019 nach MGH und Altersgruppen



Menschen mit MGH 2019 nach dem Bezugsland



Einwohner 2019 nach MGH und Religionszugehörigkeit

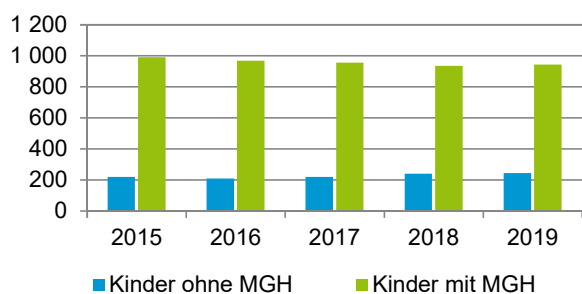


Statistischer Bezirk: 50 Hohe Marter

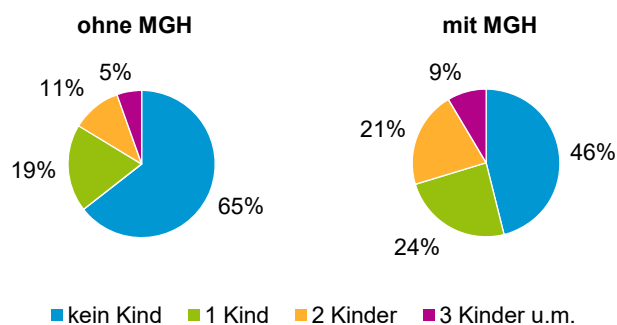
Privathaushalte und Personen in Privathaushalten nach dem Migrationshintergrund (MGH)

	Privathaushalte	Personen in Privathaushalten			
		Insgesamt	darunter Kinder unter 18 J.	darunter Personen mit MGH	darunter Kinder unter 18 J. mit MGH
2015	3 622	7 129	1 214	4 478	993
2016	3 610	7 096	1 179	4 497	969
2017	3 658	7 186	1 179	4 602	958
2018	3 738	7 291	1 176	4 699	936
2019	3 726	7 285	1 190	4 717	946
davon ...					
Einpersonenhaushalte	1 710	1 710	-	842	-
<u>nach dem Alter</u>					
unter 18 Jahre	5	5	-	-	-
18 bis 34 Jahre	476	476	-	256	-
35 bis 64 Jahre	710	710	-	376	-
65 Jahre und älter	519	519	-	210	-
Mehrpersonenhaushalte	2 016	5 575	1 190	3 875	946
<u>nach der Zahl der Personen im Haushalt</u>					
2 Personen	1 083	2 166	109	1 230	61
3 Personen	502	1 506	321	1 125	252
4 u.m. Personen	431	1 903	760	1 520	633
<u>nach dem Haushaltstyp</u>					
Haushalte ohne Kinder	1 046	2 416	-	1 480	-
Haushalte mit Kindern	756	2 692	1 190	2 088	946
darunter allein Erziehende	210	560	297	356	186
sonstige MPH	214	467	-	307	-
<u>nach der Zahl der Kinder im Haushalt</u>					
1 Kind	424	1 265	424	938	318
2 Kinder	252	1 005	504	820	424
3 u.m. Kinder	80	422	262	330	204

Kinder unter 18 Jahre nach MGH 2015 - 2019

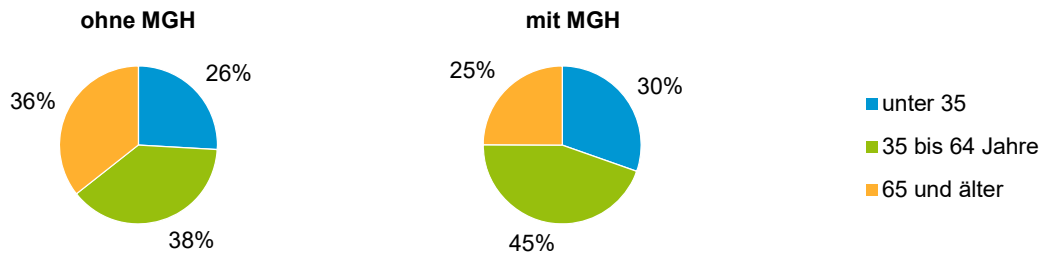


Einwohner in Mehrpersonenhaushalten 2019 nach MGH und Zahl der Kinder im Haushalt

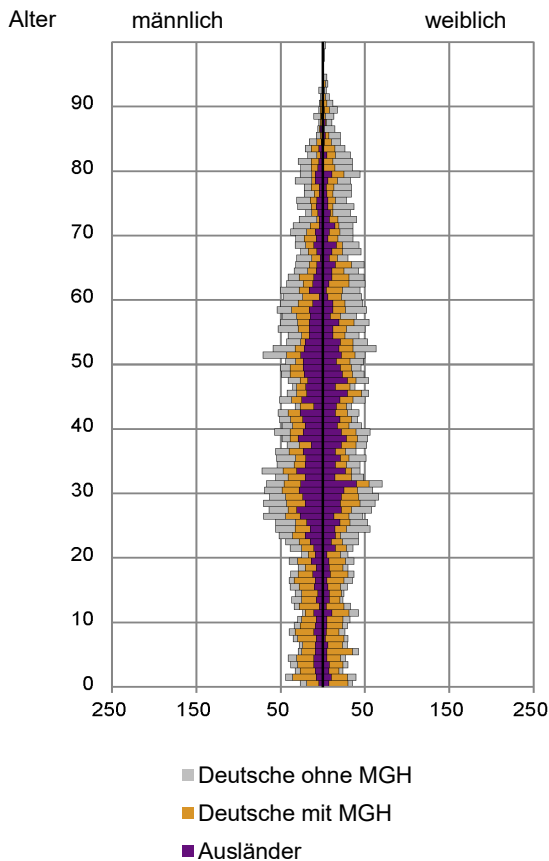


Statistischer Bezirk: 50 Hohe Marter

Einpersonenhaushalte 2019 nach Migrationshintergrund (MGH) und Alter

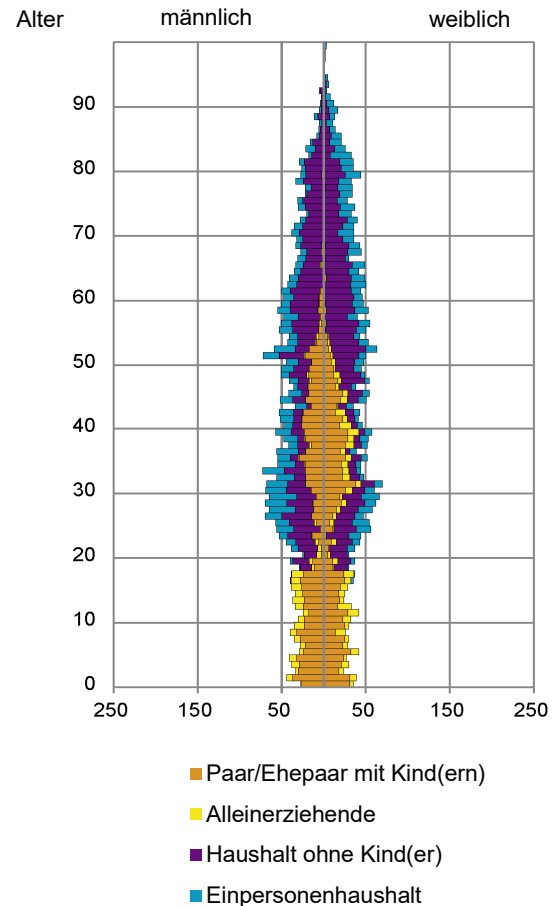


Bevölkerung am Ort der Hauptwohnung 2019 nach Migrationshintergrund



Quelle: Einwohnermelderegister, MigraPro
Amt für Stadtforschung und Statistik für Nürnberg und Fürth

Bevölkerung in Privathaushalten 2019 nach Haushaltstypen



Quelle: Einwohnermelderegister, HHGEN
Amt für Stadtforschung und Statistik für Nürnberg und Fürth

Impressum
Herausgeber:
Stadt Nürnberg
Amt für Stadtforschung und Statistik
für Nürnberg und Fürth
Unschlittplatz 7a
90403 Nürnberg