

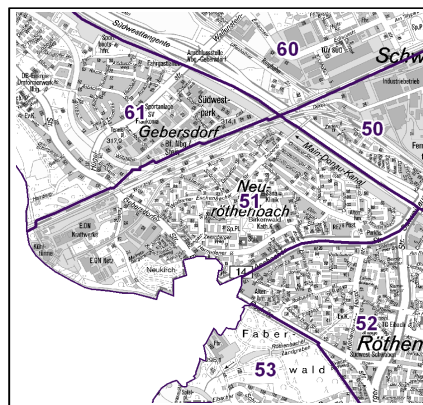
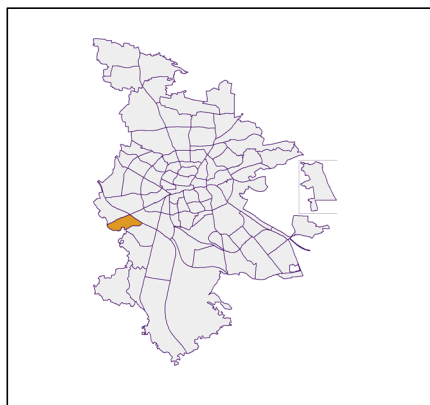
## Datenblatt Migrationshintergrund Nürnberg Statistischer Bezirk: 51 Röthenbach West

### Bevölkerung mit Hauptwohnsitz in Nürnberg nach dem Migrationshintergrund (MGH)

	Insgesamt	Deutsche ohne MGH	Menschen mit MGH		
			Deutsche mit MGH	Ausländer	Insgesamt
<b>2015</b>	<b>8 537</b>	<b>3 710</b>	<b>3 747</b>	<b>1 080</b>	<b>4 827</b>
<b>2016</b>	<b>8 474</b>	<b>3 670</b>	<b>3 682</b>	<b>1 122</b>	<b>4 804</b>
<b>2017</b>	<b>8 516</b>	<b>3 626</b>	<b>3 682</b>	<b>1 208</b>	<b>4 890</b>
<b>2018</b>	<b>8 572</b>	<b>3 645</b>	<b>3 640</b>	<b>1 287</b>	<b>4 927</b>
<b>2019</b>	<b>8 687</b>	<b>3 675</b>	<b>3 652</b>	<b>1 360</b>	<b>5 012</b>
davon ...					
<b><u>nach Geschlecht</u></b>					
Männer	4 040	1 660	1 718	662	2 380
Frauen	4 647	2 015	1 934	698	2 632
<b><u>nach Altersgruppen</u></b>					
unter 3	201	46	125	30	155
3 bis unter 6	202	48	112	42	154
6 bis unter 10	279	62	181	36	217
10 bis unter 15	342	63	237	42	279
15 bis unter 18	198	45	132	21	153
18 bis unter 25	512	240	174	98	272
25 bis unter 45	1 996	735	723	538	1 261
45 bis unter 65	2 402	1 031	966	405	1 371
65 bis unter 80	1 656	934	622	100	722
80 u.m.	899	471	380	48	428
<b><u>nach Familienstand</u></b>					
ledig	2 966	1 246	1 289	431	1 720
verheiratet	4 046	1 539	1 767	740	2 507
verwitwet	853	445	343	65	408
geschieden	822	445	253	124	377
<b><u>nach Religionszugehörigkeit</u></b>					
evangelisch	2 433	1 471	913	49	962
katholisch	2 430	979	1 218	233	1 451
sonstige oder keine	3 824	1 225	1 521	1 078	2 599
<b><u>nach dem Bezugsland<sup>1</sup></u></b>					
Europa (o. Deutschland)			2 827	1 111	3 938
dar. Türkei			218	201	419
Rumänien			1 180	228	1 408
Polen			366	75	441
ehem. Jugoslawien			86	139	225
Russland			495	68	563
Griechenland			52	111	163
Italien			24	81	105
Tschechien			151	16	167
Ukraine			99	48	147
Afrika			74	35	109
Asien			622	193	815
dar. Kasachstan			401	22	423
Irak			51	19	70
Amerika, Australien, sonst.			129	21	150

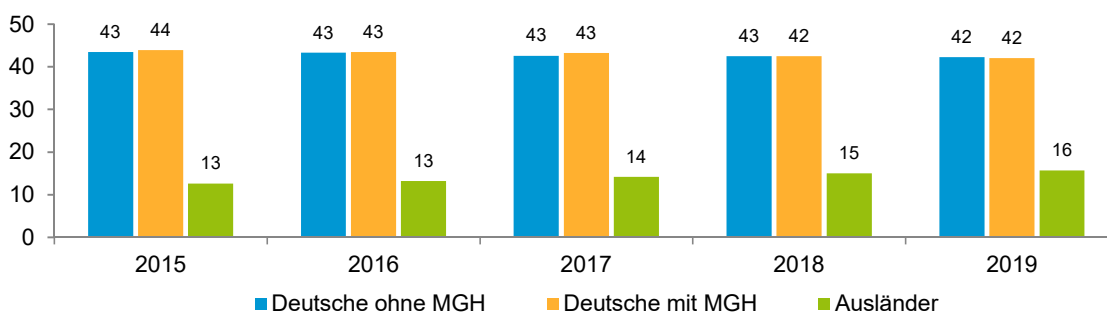
<sup>1</sup> Bezugsland ist bei Ausländern deren Staatsangehörigkeit, bei Deutschen mit Migrationshintergrund die zweite Staatsangehörigkeit oder das Geburtsland

## Statistischer Bezirk: 51 Röthenbach West

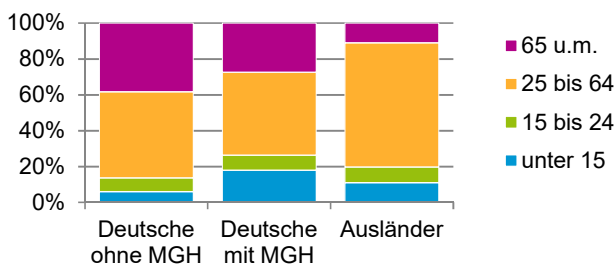


### Einwohner nach Migrationshintergrund (MGH) 2015 - 2019

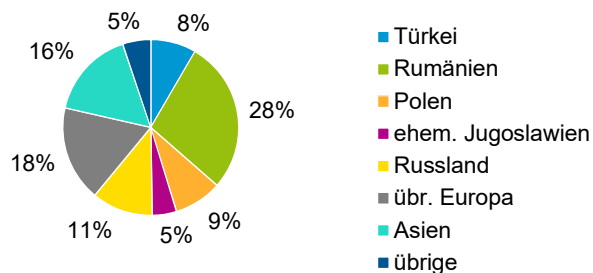
Anteil an der Gesamtbevölkerung in %



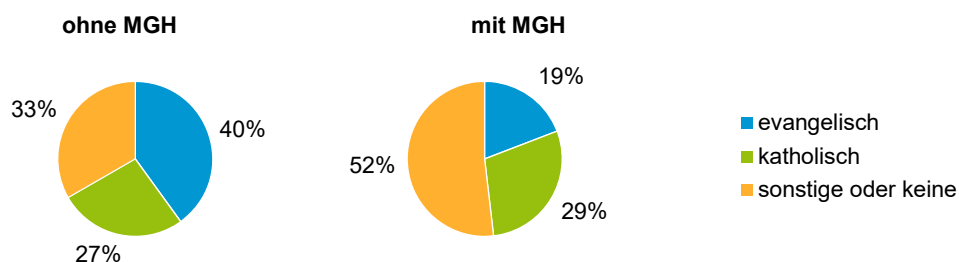
### Einwohner 2019 nach MGH und Altersgruppen



### Menschen mit MGH 2019 nach dem Bezugsland



### Einwohner 2019 nach MGH und Religionszugehörigkeit

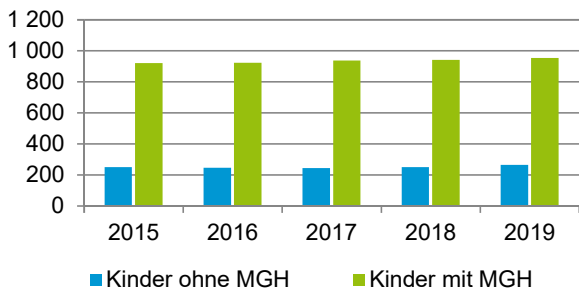


## Statistischer Bezirk: 51 Röthenbach West

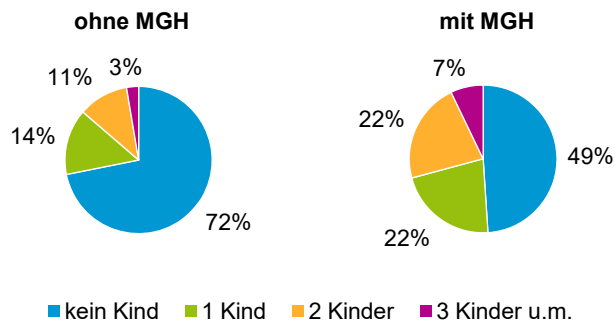
### Privathaushalte und Personen in Privathaushalten nach dem Migrationshintergrund (MGH)

	Privathaushalte	Personen in Privathaushalten			
		Insgesamt	darunter Kinder unter 18 J.	darunter Personen mit MGH	darunter Kinder unter 18 J. mit MGH
<b>2015</b>	<b>4 415</b>	<b>8 397</b>	<b>1 174</b>	<b>4 757</b>	<b>922</b>
<b>2016</b>	<b>4 345</b>	<b>8 310</b>	<b>1 171</b>	<b>4 723</b>	<b>925</b>
<b>2017</b>	<b>4 365</b>	<b>8 338</b>	<b>1 183</b>	<b>4 808</b>	<b>939</b>
<b>2018</b>	<b>4 410</b>	<b>8 374</b>	<b>1 193</b>	<b>4 841</b>	<b>942</b>
<b>2019</b>	<b>4 435</b>	<b>8 474</b>	<b>1 221</b>	<b>4 917</b>	<b>956</b>
davon ...					
<b>Einpersonenhaushalte</b>	<b>1 968</b>	<b>1 968</b>	<b>-</b>	<b>839</b>	<b>-</b>
<b><u>nach dem Alter</u></b>					
unter 18 Jahre	3	3	-	2	-
18 bis 34 Jahre	343	343	-	157	-
35 bis 64 Jahre	789	789	-	335	-
65 Jahre und älter	833	833	-	345	-
<b>Mehrpersonenhaushalte</b>	<b>2 467</b>	<b>6 506</b>	<b>1 221</b>	<b>4 078</b>	<b>956</b>
<b><u>nach der Zahl der Personen im Haushalt</u></b>					
2 Personen	1 471	2 942	87	1 479	52
3 Personen	558	1 674	349	1 127	258
4 u.m. Personen	438	1 890	785	1 472	646
<b><u>nach dem Haushaltstyp</u></b>					
Haushalte ohne Kinder	1 462	3 254	-	1 759	-
Haushalte mit Kindern	779	2 764	1 221	2 081	956
darunter allein Erziehende	172	451	243	281	152
sonstige MPH	226	488	-	238	-
<b><u>nach der Zahl der Kinder im Haushalt</u></b>					
1 Kind	415	1 242	415	891	308
2 Kinder	295	1 167	590	899	466
3 u.m. Kinder	69	355	216	291	182

Kinder unter 18 Jahre nach MGH 2015 - 2019

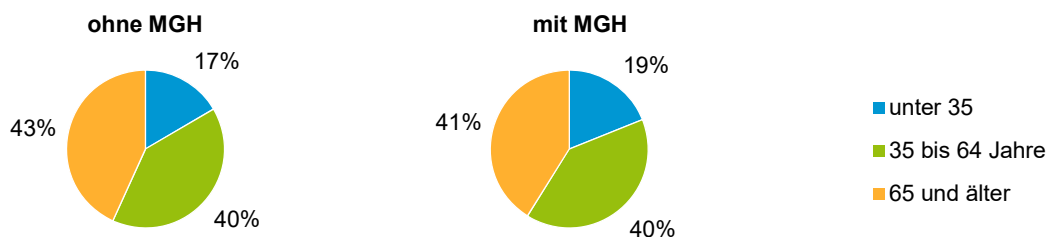


Einwohner in Mehrpersonenhaushalten 2019 nach MGH und Zahl der Kinder im Haushalt

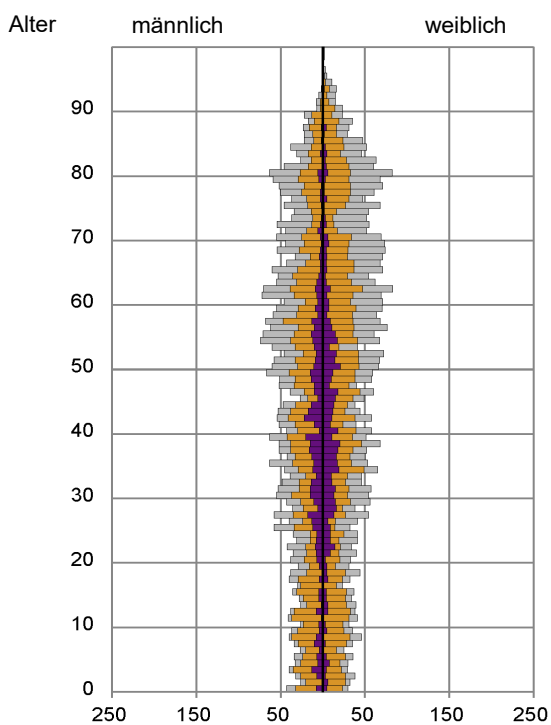


## Statistischer Bezirk: 51 Röthenbach West

### Einpersonenhaushalte 2019 nach Migrationshintergrund (MGH) und Alter



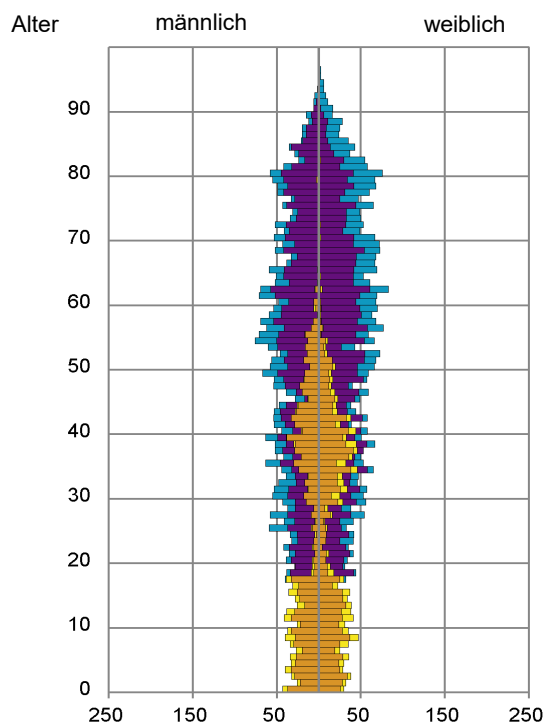
### Bevölkerung am Ort der Hauptwohnung 2019 nach Migrationshintergrund



- Deutsche ohne MGH
- Deutsche mit MGH
- Ausländer

Quelle: Einwohnermelderegister, MigraPro  
Amt für Stadtforschung und Statistik für Nürnberg und Fürth

### Bevölkerung in Privathaushalten 2019 nach Haushaltstypen



- Paar/Ehepaar mit Kind(ern)
- Alleinerziehende
- Haushalt ohne Kind(er)
- Einpersonenhaushalt

Quelle: Einwohnermelderegister, HHGEN  
Amt für Stadtforschung und Statistik für Nürnberg und Fürth

#### Impressum

Herausgeber:  
Stadt Nürnberg  
Amt für Stadtforschung und Statistik  
für Nürnberg und Fürth  
Unschlittplatz 7a  
90403 Nürnberg