

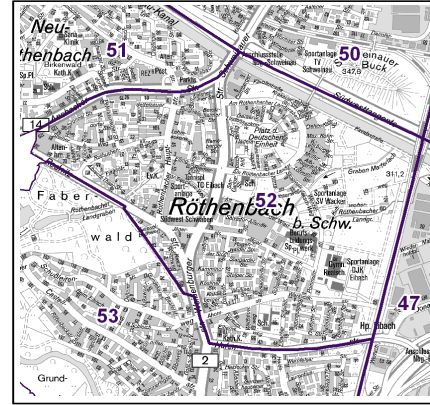
## Datenblatt Migrationshintergrund Nürnberg Statistischer Bezirk: 52 Röthenbach Ost

### Bevölkerung mit Hauptwohnsitz in Nürnberg nach dem Migrationshintergrund (MGH)

	Insgesamt	Deutsche ohne MGH	Menschen mit MGH		
			Deutsche mit MGH	Ausländer	Insgesamt
<b>2015</b>	<b>11 878</b>	<b>6 237</b>	<b>4 146</b>	<b>1 495</b>	<b>5 641</b>
<b>2016</b>	<b>11 767</b>	<b>6 140</b>	<b>4 218</b>	<b>1 409</b>	<b>5 627</b>
<b>2017</b>	<b>12 098</b>	<b>6 203</b>	<b>4 331</b>	<b>1 564</b>	<b>5 895</b>
<b>2018</b>	<b>12 143</b>	<b>6 134</b>	<b>4 368</b>	<b>1 641</b>	<b>6 009</b>
<b>2019</b>	<b>12 305</b>	<b>6 191</b>	<b>4 382</b>	<b>1 732</b>	<b>6 114</b>
davon ...					
<b><u>nach Geschlecht</u></b>					
Männer	5 856	2 890	2 059	907	2 966
Frauen	6 449	3 301	2 323	825	3 148
<b><u>nach Altersgruppen</u></b>					
unter 3	292	105	157	30	187
3 bis unter 6	295	84	177	34	211
6 bis unter 10	406	123	249	34	283
10 bis unter 15	486	155	295	36	331
15 bis unter 18	327	113	189	25	214
18 bis unter 25	811	446	226	139	365
25 bis unter 45	3 128	1 458	966	704	1 670
45 bis unter 65	3 481	1 725	1 235	521	1 756
65 bis unter 80	2 031	1 264	596	171	767
80 u.m.	1 048	718	292	38	330
<b><u>nach Familienstand</u></b>					
ledig	4 479	2 243	1 703	533	2 236
verheiratet	5 847	2 747	2 094	1 006	3 100
verwitwet	1 004	641	296	67	363
geschieden	975	560	289	126	415
<b><u>nach Religionszugehörigkeit</u></b>					
evangelisch	3 575	2 439	1 089	47	1 136
katholisch	3 313	1 655	1 342	316	1 658
sonstige oder keine	5 417	2 097	1 951	1 369	3 320
<b><u>nach dem Bezugsland<sup>1</sup></u></b>					
Europa (o. Deutschland)			3 248	1 451	4 699
dar. Türkei			260	236	496
Rumänien			1 080	314	1 394
Polen			517	88	605
ehem. Jugoslawien			161	197	358
Russland			595	82	677
Griechenland			57	108	165
Italien			45	112	157
Tschechien			145	13	158
Ukraine			173	75	248
Afrika			86	17	103
Asien			863	229	1 092
dar. Kasachstan			533	18	551
Irak			74	36	110
Amerika, Australien, sonst.			185	35	220

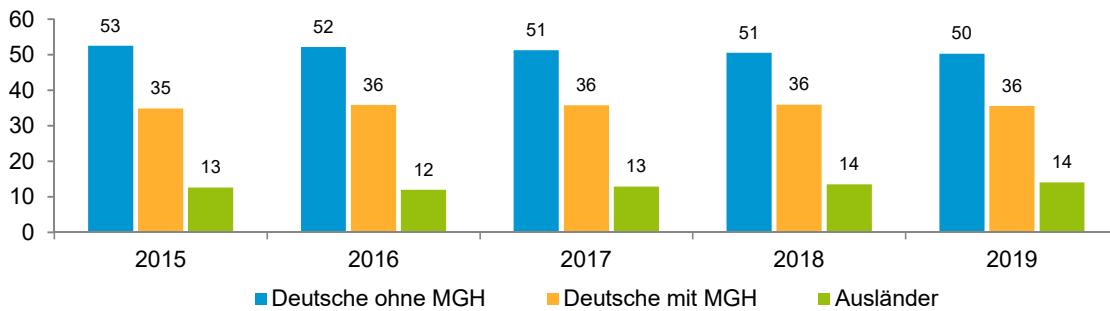
<sup>1</sup> Bezugsland ist bei Ausländern deren Staatsangehörigkeit, bei Deutschen mit Migrationshintergrund die zweite Staatsangehörigkeit oder das Geburtsland

## Statistischer Bezirk: 52 Röthenbach Ost

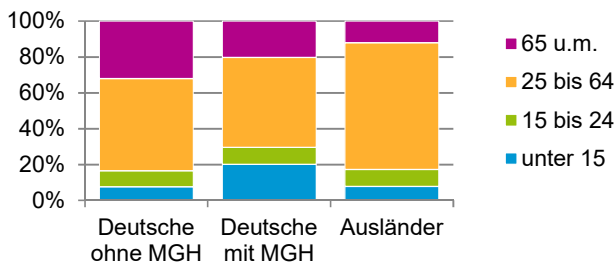


### Einwohner nach Migrationshintergrund (MGH) 2015 - 2019

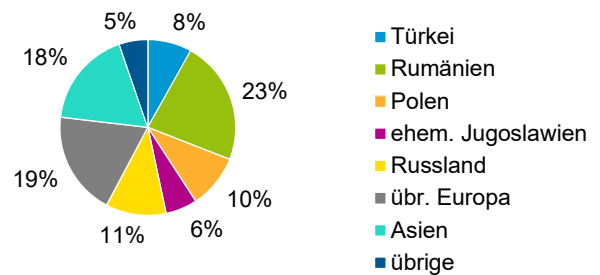
Anteil an der Gesamtbevölkerung in %



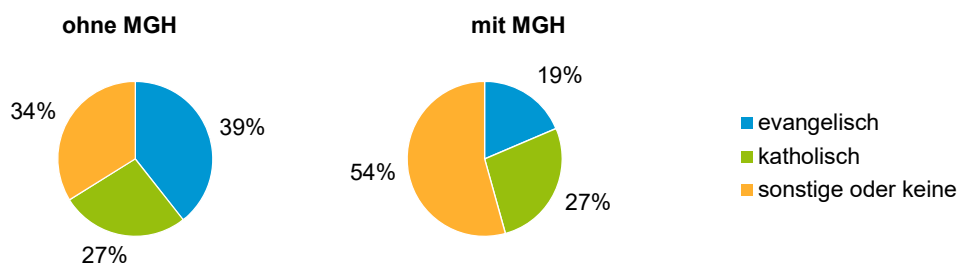
### Einwohner 2019 nach MGH und Altersgruppen



### Menschen mit MGH 2019 nach dem Bezugsland



### Einwohner 2019 nach MGH und Religionszugehörigkeit

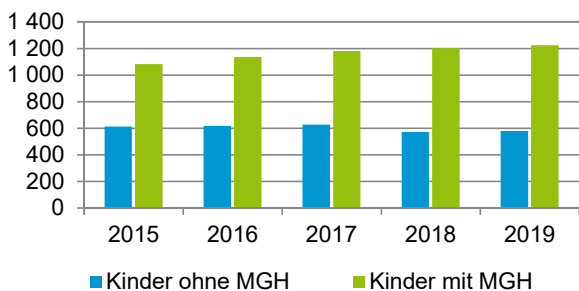


## Statistischer Bezirk: 52 Röthenbach Ost

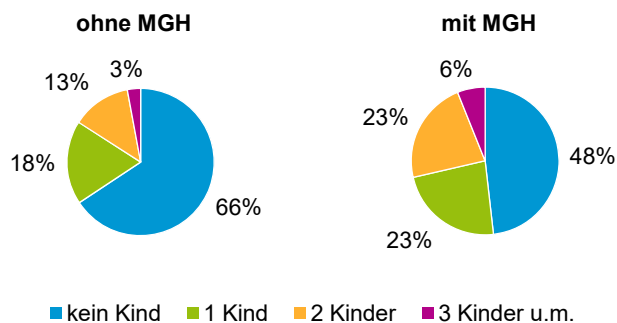
### Privathaushalte und Personen in Privathaushalten nach dem Migrationshintergrund (MGH)

	Privathaushalte	Personen in Privathaushalten			
		Insgesamt	darunter Kinder unter 18 J.	darunter Personen mit MGH	darunter Kinder unter 18 J. mit MGH
<b>2015</b>	<b>6 000</b>	<b>11 760</b>	<b>1 697</b>	<b>5 622</b>	<b>1 084</b>
<b>2016</b>	<b>5 847</b>	<b>11 643</b>	<b>1 755</b>	<b>5 606</b>	<b>1 136</b>
<b>2017</b>	<b>6 028</b>	<b>11 975</b>	<b>1 811</b>	<b>5 874</b>	<b>1 182</b>
<b>2018</b>	<b>6 057</b>	<b>12 013</b>	<b>1 776</b>	<b>5 979</b>	<b>1 203</b>
<b>2019</b>	<b>6 118</b>	<b>12 179</b>	<b>1 805</b>	<b>6 089</b>	<b>1 226</b>
davon ...					
<b>Einpersonenhaushalte</b>	<b>2 529</b>	<b>2 529</b>	<b>-</b>	<b>922</b>	<b>-</b>
<b><u>nach dem Alter</u></b>					
unter 18 Jahre	3	3	-	-	-
18 bis 34 Jahre	532	532	-	234	-
35 bis 64 Jahre	1 017	1 017	-	389	-
65 Jahre und älter	977	977	-	299	-
<b>Mehrpersonenhaushalte</b>	<b>3 589</b>	<b>9 650</b>	<b>1 805</b>	<b>5 167</b>	<b>1 226</b>
<b><u>nach der Zahl der Personen im Haushalt</u></b>					
2 Personen	2 052	4 104	131	1 781	63
3 Personen	814	2 442	500	1 384	326
4 u.m. Personen	723	3 104	1 174	2 002	837
<b><u>nach dem Haushaltstyp</u></b>					
Haushalte ohne Kinder	2 098	4 760	-	2 196	-
Haushalte mit Kindern	1 185	4 215	1 805	2 677	1 226
darunter allein Erziehende	236	607	315	336	176
sonstige MPH	306	675	-	294	-
<b><u>nach der Zahl der Kinder im Haushalt</u></b>					
1 Kind	666	2 025	666	1 200	422
2 Kinder	434	1 746	868	1 163	606
3 u.m. Kinder	85	444	271	314	198

Kinder unter 18 Jahre nach MGH 2015 - 2019

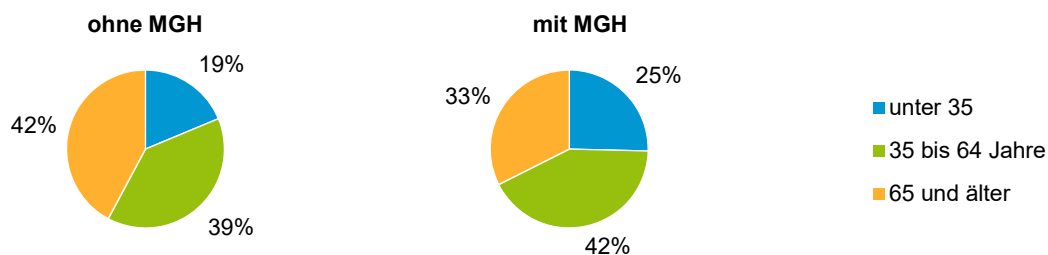


Einwohner in Mehrpersonenhaushalten 2019 nach MGH und Zahl der Kinder im Haushalt

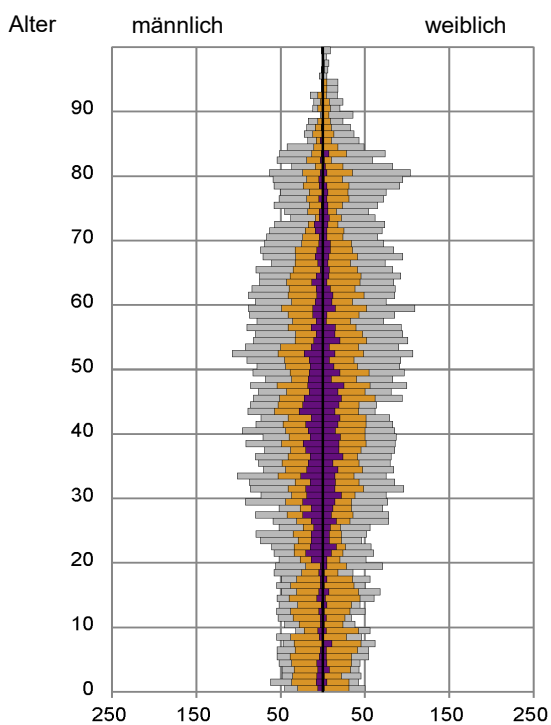


## Statistischer Bezirk: 52 Röthenbach Ost

### Einpersonenhaushalte 2019 nach Migrationshintergrund (MGH) und Alter



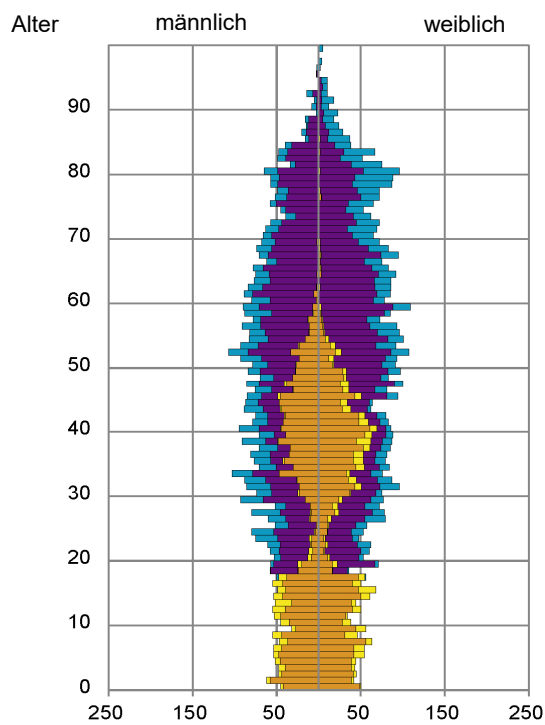
### Bevölkerung am Ort der Hauptwohnung 2019 nach Migrationshintergrund



- Deutsche ohne MGH
- Deutsche mit MGH
- Ausländer

Quelle: Einwohnermelderegister, MigraPro  
Amt für Stadtforschung und Statistik für Nürnberg und Fürth

### Bevölkerung in Privathaushalten 2019 nach Haushaltstypen



- Paar/Ehepaar mit Kind(ern)
- Alleinerziehende
- Haushalt ohne Kind(er)
- Einpersonenhaushalt

Quelle: Einwohnermelderegister, HHGEN  
Amt für Stadtforschung und Statistik für Nürnberg und Fürth

#### Impressum

Herausgeber:  
Stadt Nürnberg  
Amt für Stadtforschung und Statistik  
für Nürnberg und Fürth  
Unschlittplatz 7a  
90403 Nürnberg