

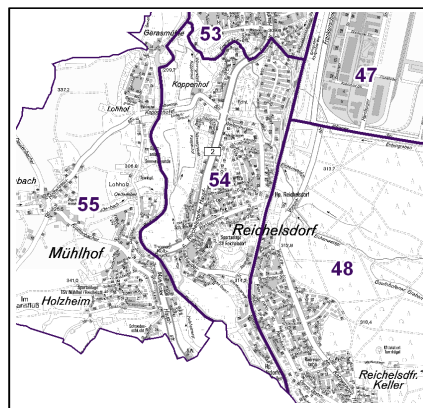
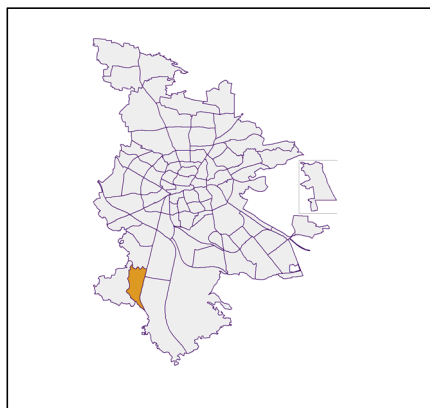
Datenblatt Migrationshintergrund Nürnberg Statistischer Bezirk: 54 Reichelsdorf

Bevölkerung mit Hauptwohnsitz in Nürnberg nach dem Migrationshintergrund (MGH)

	Insgesamt	Deutsche ohne MGH	Menschen mit MGH		
			Deutsche mit MGH	Ausländer	Insgesamt
2015	7 425	4 228	2 270	927	3 197
2016	7 537	4 215	2 284	1 038	3 322
2017	7 611	4 099	2 312	1 200	3 512
2018	7 835	4 092	2 288	1 455	3 743
2019	7 878	3 989	2 306	1 583	3 889
davon ...					
<u>nach Geschlecht</u>					
Männer	3 706	1 820	1 099	787	1 886
Frauen	4 172	2 169	1 207	796	2 003
<u>nach Altersgruppen</u>					
unter 3	251	74	101	76	177
3 bis unter 6	250	80	119	51	170
6 bis unter 10	317	106	160	51	211
10 bis unter 15	336	108	153	75	228
15 bis unter 18	183	58	87	38	125
18 bis unter 25	498	242	103	153	256
25 bis unter 45	2 049	868	524	657	1 181
45 bis unter 65	2 097	1 205	527	365	892
65 bis unter 80	1 309	833	377	99	476
80 u.m.	588	415	155	18	173
<u>nach Familienstand</u>					
ledig	3 023	1 408	966	649	1 615
verheiratet	3 417	1 719	933	765	1 698
verwitwet	646	418	190	38	228
geschieden	792	444	217	131	348
<u>nach Religionszugehörigkeit</u>					
evangelisch	2 352	1 655	639	58	697
katholisch	2 005	1 026	736	243	979
sonstige oder keine	3 521	1 308	931	1 282	2 213
<u>nach dem Bezugsland¹</u>					
Europa (o. Deutschland)			1 607	1 132	2 739
dar. Türkei			98	113	211
Rumänien			430	315	745
Polen			309	76	385
ehem. Jugoslawien			84	171	255
Russland			324	80	404
Griechenland			37	80	117
Italien			55	71	126
Tschechien			86	14	100
Ukraine			65	49	114
Afrika			71	43	114
Asien			534	389	923
dar. Kasachstan			350	22	372
Irak			40	110	150
Amerika, Australien, sonst.			94	19	113

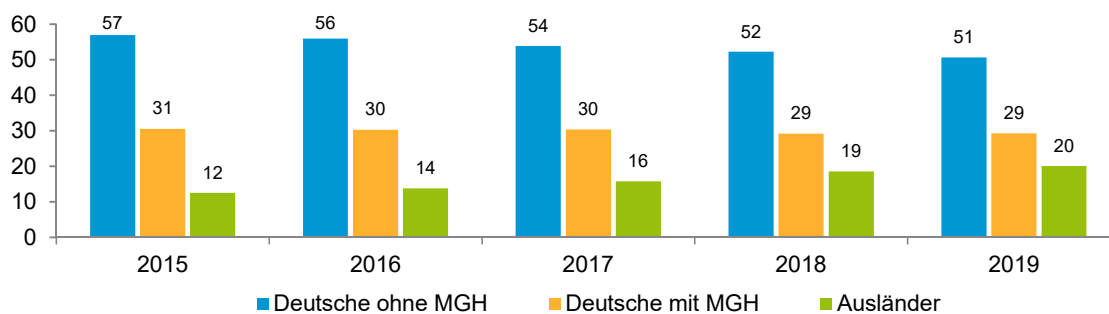
¹ Bezugsland ist bei Ausländern deren Staatsangehörigkeit, bei Deutschen mit Migrationshintergrund die zweite Staatsangehörigkeit oder das Geburtsland

Statistischer Bezirk: 54 Reichelsdorf

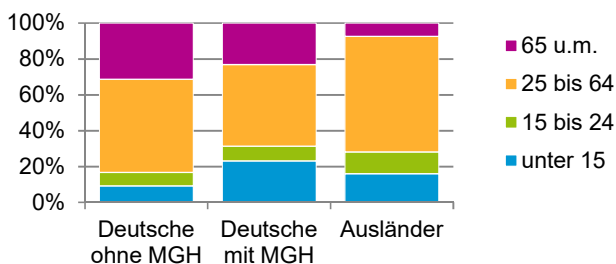


Einwohner nach Migrationshintergrund (MGH) 2015 - 2019

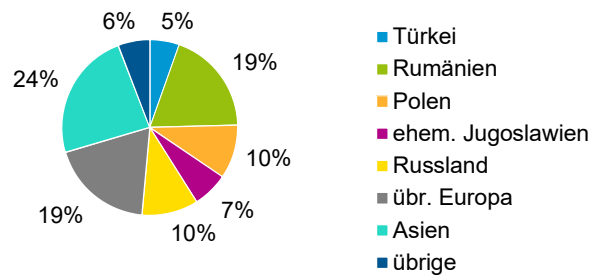
Anteil an der Gesamtbevölkerung in %



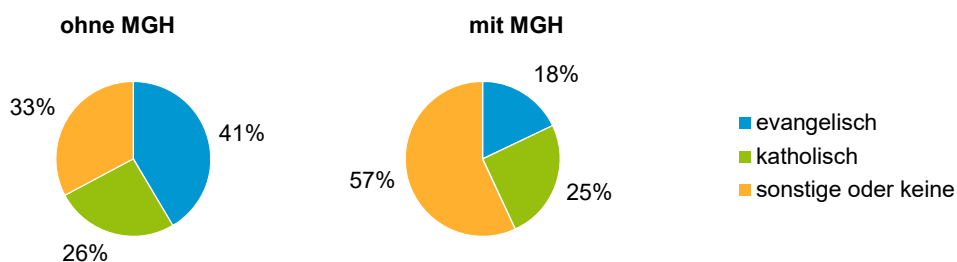
Einwohner 2019 nach MGH und Altersgruppen



Menschen mit MGH 2019 nach dem Bezugsland



Einwohner 2019 nach MGH und Religionszugehörigkeit

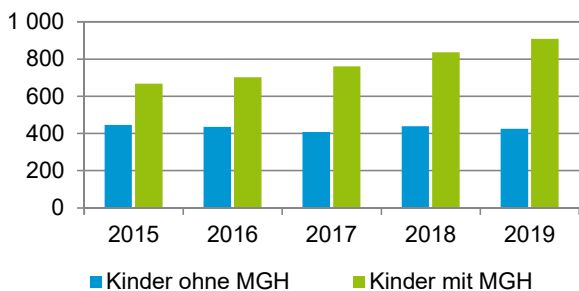


Statistischer Bezirk: 54 Reichelsdorf

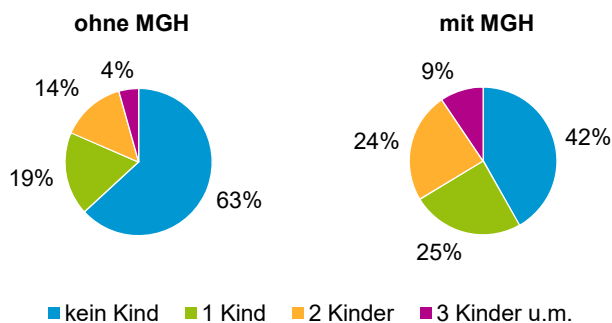
Privathaushalte und Personen in Privathaushalten nach dem Migrationshintergrund (MGH)

	Privathaushalte	Personen in Privathaushalten			
		Insgesamt	darunter Kinder unter 18 J.	darunter Personen mit MGH	darunter Kinder unter 18 J. mit MGH
2015	3 876	7 433	1 114	3 197	668
2016	3 882	7 498	1 140	3 280	703
2017	3 951	7 591	1 171	3 481	762
2018	4 007	7 795	1 276	3 704	837
2019	4 003	7 862	1 335	3 875	909
davon ...					
Einpersonenhaushalte nach dem Alter	1 735	1 735	-	619	-
unter 18 Jahre	4	4	-	2	-
18 bis 34 Jahre	286	286	-	137	-
35 bis 64 Jahre	748	748	-	265	-
65 Jahre und älter	697	697	-	215	-
Mehrpersonenhaushalte nach der Zahl der Personen im Haushalt	2 268	6 127	1 335	3 256	909
2 Personen	1 288	2 576	118	1 095	71
3 Personen	522	1 566	381	857	238
4 u.m. Personen	458	1 985	836	1 304	600
nach dem Haushaltstyp					
Haushalte ohne Kinder	1 166	2 613	-	1 114	-
Haushalte mit Kindern	842	2 953	1 335	1 895	909
darunter allein Erziehende	234	611	323	355	190
sonstige MPH	260	561	-	247	-
nach der Zahl der Kinder im Haushalt					
1 Kind	452	1 326	452	799	292
2 Kinder	305	1 194	610	787	416
3 u.m. Kinder	85	433	273	309	201

Kinder unter 18 Jahre nach MGH 2015 - 2019

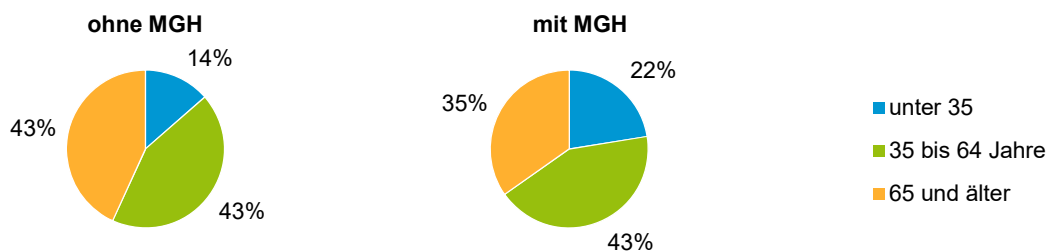


Einwohner in Mehrpersonenhaushalten 2019 nach MGH und Zahl der Kinder im Haushalt

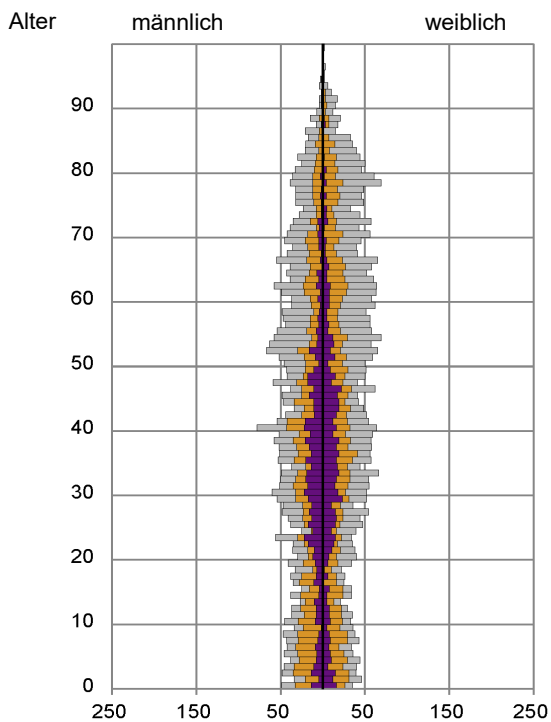


Statistischer Bezirk: 54 Reichelsdorf

Einpersonenhaushalte 2019 nach Migrationshintergrund (MGH) und Alter



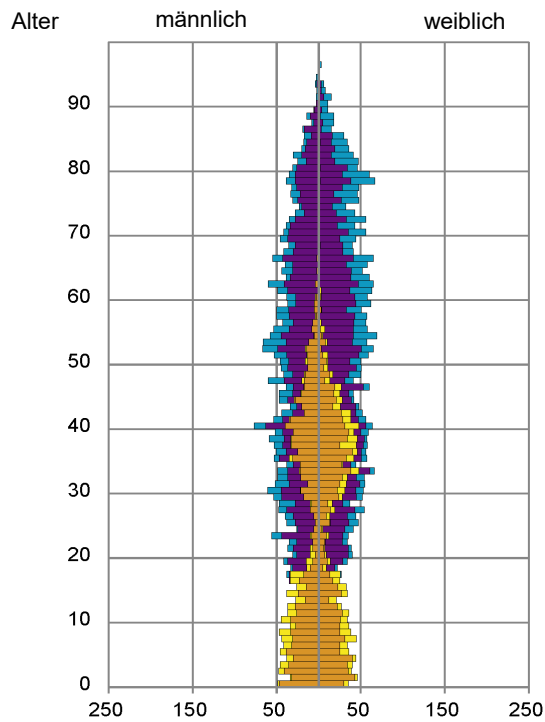
Bevölkerung am Ort der Hauptwohnung 2019 nach Migrationshintergrund



- Deutsche ohne MGH
- Deutsche mit MGH
- Ausländer

Quelle: Einwohnermelderegister, MigraPro
Amt für Stadtforschung und Statistik für Nürnberg und Fürth

Bevölkerung in Privathaushalten 2019 nach Haushaltstypen



- Paar/Ehepaar mit Kind(ern)
- Alleinerziehende
- Haushalt ohne Kind(er)
- Einpersonenhaushalt

Quelle: Einwohnermelderegister, HHGEN
Amt für Stadtforschung und Statistik für Nürnberg und Fürth

Impressum

Herausgeber:
Stadt Nürnberg
Amt für Stadtforschung und Statistik
für Nürnberg und Fürth
Unschlittplatz 7a
90403 Nürnberg