

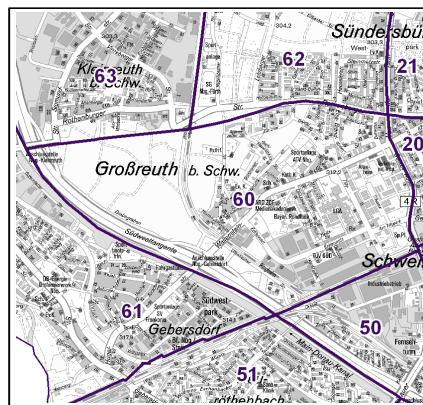
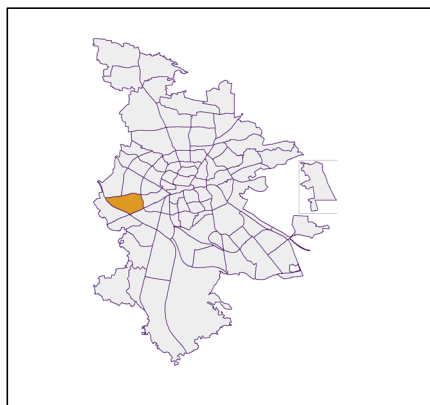
Datenblatt Migrationshintergrund Nürnberg Statistischer Bezirk: 60 Großreuth bei Schweinau

Bevölkerung mit Hauptwohnsitz in Nürnberg nach dem Migrationshintergrund (MGH)

	Insgesamt	Deutsche ohne MGH	Menschen mit MGH		
			Deutsche mit MGH	Ausländer	Insgesamt
2015	6 038	3 110	1 837	1 091	2 928
2016	6 136	3 122	1 896	1 118	3 014
2017	6 359	3 175	2 000	1 184	3 184
2018	6 567	3 195	2 025	1 347	3 372
2019	6 567	3 173	2 072	1 322	3 394
davon ...					
<u>nach Geschlecht</u>					
Männer	3 213	1 516	1 035	662	1 697
Frauen	3 354	1 657	1 037	660	1 697
<u>nach Altersgruppen</u>					
unter 3	195	55	104	36	140
3 bis unter 6	198	55	111	32	143
6 bis unter 10	225	53	144	28	172
10 bis unter 15	302	77	179	46	225
15 bis unter 18	164	46	94	24	118
18 bis unter 25	375	169	115	91	206
25 bis unter 45	1 845	790	517	538	1 055
45 bis unter 65	1 839	954	521	364	885
65 bis unter 80	960	622	199	139	338
80 u.m.	464	352	88	24	112
<u>nach Familienstand</u>					
ledig	2 553	1 175	954	424	1 378
verheiratet	3 052	1 353	947	752	1 699
verwitwet	480	353	72	55	127
geschieden	482	292	99	91	190
<u>nach Religionszugehörigkeit</u>					
evangelisch	1 598	1 185	392	21	413
katholisch	1 595	871	511	213	724
sonstige oder keine	3 374	1 117	1 169	1 088	2 257
<u>nach dem Bezugsland¹</u>					
Europa (o. Deutschland)			1 472	1 014	2 486
dar. Türkei			258	220	478
Rumänien			355	172	527
Polen			192	50	242
ehem. Jugoslawien			100	149	249
Russland			224	39	263
Griechenland			57	93	150
Italien			54	89	143
Tschechien			47	14	61
Ukraine			69	54	123
Afrika			28	51	79
Asien			435	233	668
dar. Kasachstan			206	10	216
Irak			74	58	132
Amerika, Australien, sonst.			137	24	161

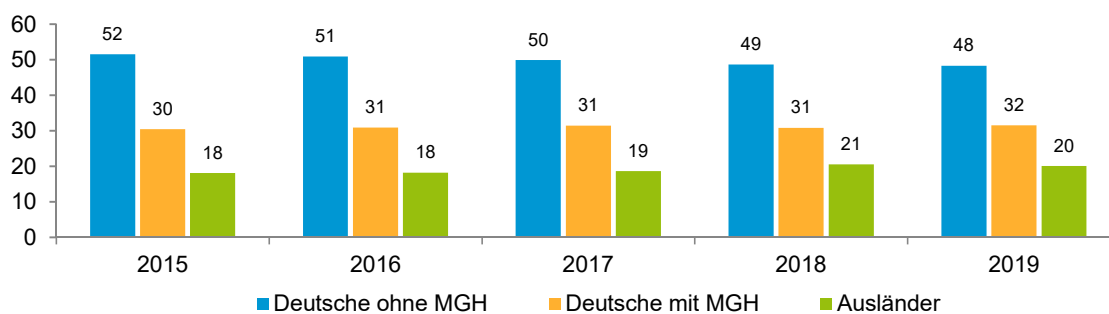
¹ Bezugsland ist bei Ausländern deren Staatsangehörigkeit, bei Deutschen mit Migrationshintergrund die zweite Staatsangehörigkeit oder das Geburtsland

Statistischer Bezirk: 60 Großreuth bei Schweinau

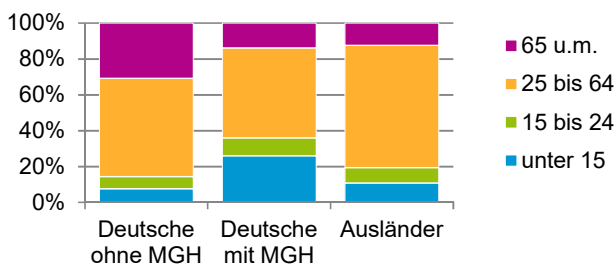


Einwohner nach Migrationshintergrund (MGH) 2015 - 2019

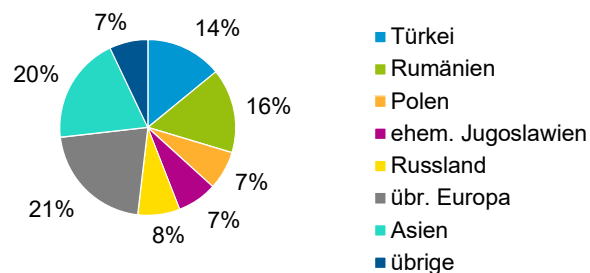
Anteil an der Gesamtbevölkerung in %



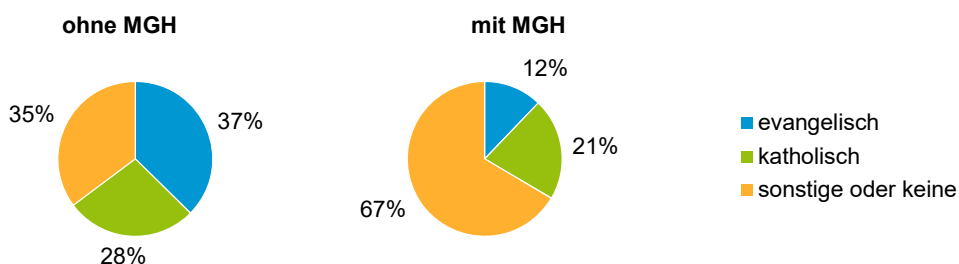
Einwohner 2019 nach MGH und Altersgruppen



Menschen mit MGH 2019 nach dem Bezugsland



Einwohner 2019 nach MGH und Religionszugehörigkeit

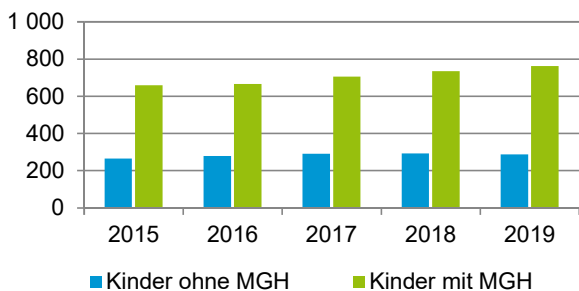


Statistischer Bezirk: 60 Großreuth bei Schweinau

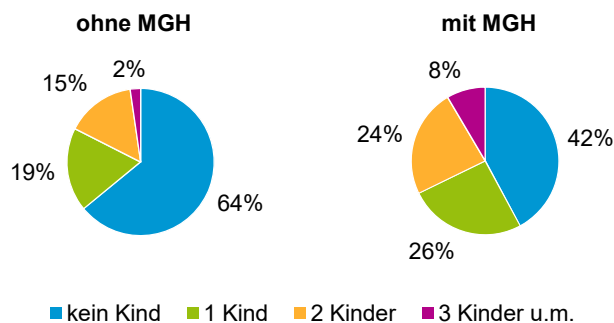
Privathaushalte und Personen in Privathaushalten nach dem Migrationshintergrund (MGH)

	Privathaushalte	Personen in Privathaushalten			
		Insgesamt	darunter Kinder unter 18 J.	darunter Personen mit MGH	darunter Kinder unter 18 J. mit MGH
2015	2 887	5 772	927	2 833	661
2016	2 863	5 804	947	2 857	667
2017	2 994	6 068	997	3 050	706
2018	3 029	6 201	1 029	3 159	736
2019	3 025	6 233	1 052	3 205	764
davon ...					
Einpersonenhaushalte nach dem Alter	1 233	1 233	-	356	-
unter 18 Jahre	2	2	-	2	-
18 bis 34 Jahre	297	297	-	97	-
35 bis 64 Jahre	536	536	-	167	-
65 Jahre und älter	398	398	-	90	-
Mehrpersonenhaushalte nach der Zahl der Personen im Haushalt	1 792	5 000	1 052	2 849	764
2 Personen	926	1 852	56	743	33
3 Personen	434	1 302	284	801	186
4 u.m. Personen	432	1 846	712	1 305	545
nach dem Haushaltstyp					
Haushalte ohne Kinder	1 005	2 329	-	1 078	-
Haushalte mit Kindern	671	2 422	1 052	1 649	764
darunter allein Erziehende	111	290	162	140	79
sonstige MPH	116	249	-	122	-
nach der Zahl der Kinder im Haushalt					
1 Kind	362	1 127	362	731	255
2 Kinder	254	1 005	508	677	358
3 u.m. Kinder	55	290	182	241	151

Kinder unter 18 Jahre nach MGH 2015 - 2019

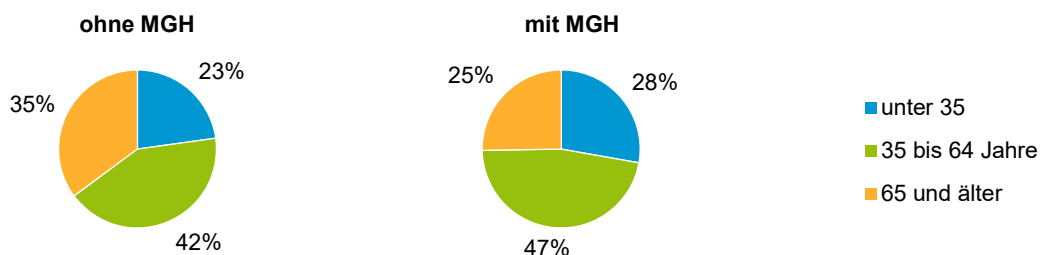


Einwohner in Mehrpersonenhaushalten 2019 nach MGH und Zahl der Kinder im Haushalt

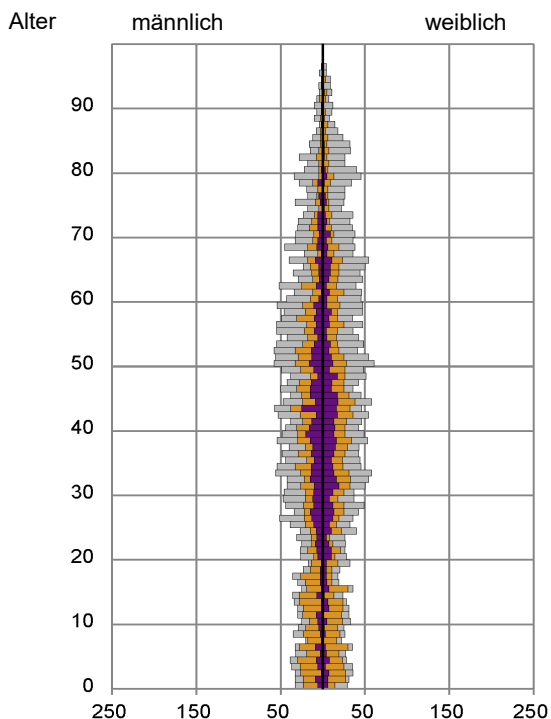


Statistischer Bezirk: 60 Großreuth bei Schweinau

Einpersonenhaushalte 2019 nach Migrationshintergrund (MGH) und Alter



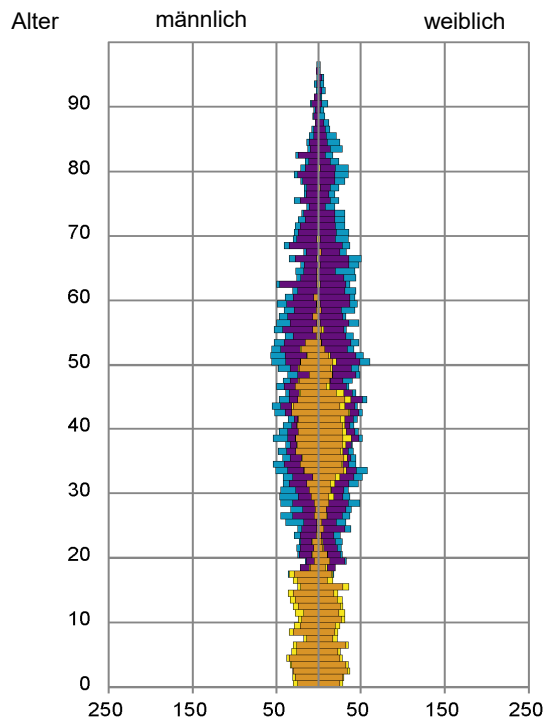
Bevölkerung am Ort der Hauptwohnung 2019 nach Migrationshintergrund



- Deutsche ohne MGH
- Deutsche mit MGH
- Ausländer

Quelle: Einwohnermelderegister, MigraPro
Amt für Stadtforschung und Statistik für Nürnberg und Fürth

Bevölkerung in Privathaushalten 2019 nach Haushaltstypen



- Paar/Ehepaar mit Kind(ern)
- Alleinerziehende
- Haushalt ohne Kind(er)
- Einpersonenhaushalt

Quelle: Einwohnermelderegister, HHGEN
Amt für Stadtforschung und Statistik für Nürnberg und Fürth

Impressum

Herausgeber:
Stadt Nürnberg
Amt für Stadtforschung und Statistik
für Nürnberg und Fürth
Unschlittplatz 7a
90403 Nürnberg