

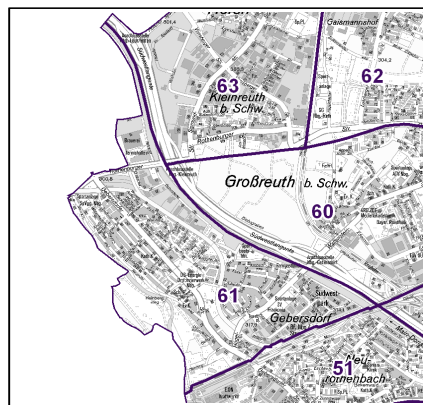
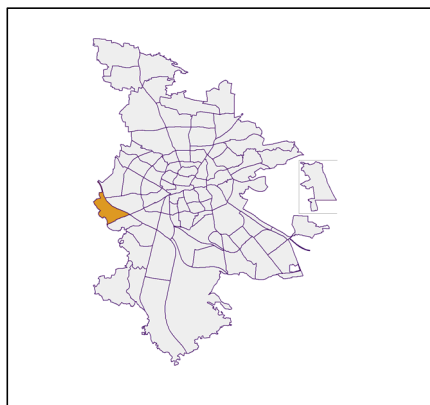
Datenblatt Migrationshintergrund Nürnberg Statistischer Bezirk: 61 Gebersdorf

Bevölkerung mit Hauptwohnsitz in Nürnberg nach dem Migrationshintergrund (MGH)

	Insgesamt	Deutsche ohne MGH	Menschen mit MGH		
			Deutsche mit MGH	Ausländer	Insgesamt
2015	4 328	2 833	1 042	453	1 495
2016	4 314	2 776	1 069	469	1 538
2017	4 288	2 693	1 069	526	1 595
2018	4 300	2 678	1 087	535	1 622
2019	4 321	2 683	1 098	540	1 638
davon ...					
<u>nach Geschlecht</u>					
Männer	2 167	1 336	536	295	831
Frauen	2 154	1 347	562	245	807
<u>nach Altersgruppen</u>					
unter 3	111	53	38	20	58
3 bis unter 6	113	49	49	15	64
6 bis unter 10	122	46	67	9	76
10 bis unter 15	188	88	89	11	100
15 bis unter 18	130	57	62	11	73
18 bis unter 25	320	195	85	40	125
25 bis unter 45	945	523	196	226	422
45 bis unter 65	1 383	915	308	160	468
65 bis unter 80	674	506	131	37	168
80 u.m.	335	251	73	11	84
<u>nach Familienstand</u>					
ledig	1 620	938	487	195	682
verheiratet	2 071	1 286	493	292	785
verwitwet	334	243	75	16	91
geschieden	296	216	43	37	80
<u>nach Religionszugehörigkeit</u>					
evangelisch	1 494	1 175	301	18	319
katholisch	1 187	725	321	141	462
sonstige oder keine	1 640	783	476	381	857
<u>nach dem Bezugsland¹</u>					
Europa (o. Deutschland)			854	425	1 279
dar. Türkei			131	64	195
Rumänien			352	52	404
Polen			105	40	145
ehem. Jugoslawien			68	100	168
Russland			44	5	49
Griechenland			21	48	69
Italien			24	36	60
Tschechien			42	13	55
Ukraine			12	2	14
Afrika			43	36	79
Asien			136	67	203
dar. Kasachstan			78	-	78
Irak			2	18	20
Amerika, Australien, sonst.			65	12	77

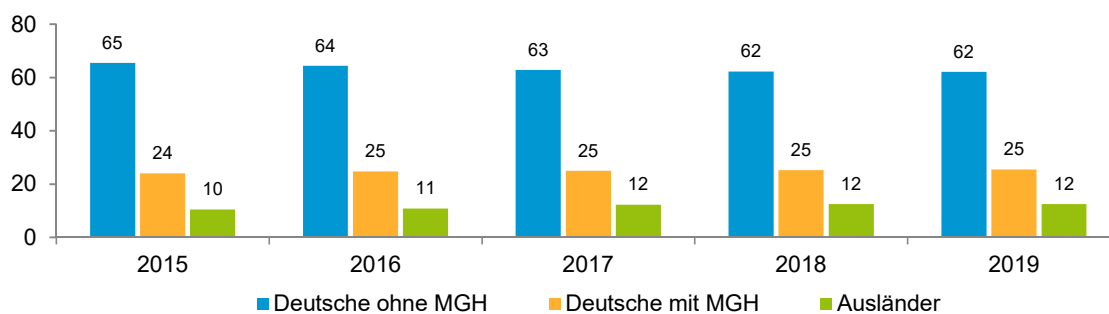
¹ Bezugsland ist bei Ausländern deren Staatsangehörigkeit, bei Deutschen mit Migrationshintergrund die zweite Staatsangehörigkeit oder das Geburtsland

Statistischer Bezirk: 61 Gebersdorf

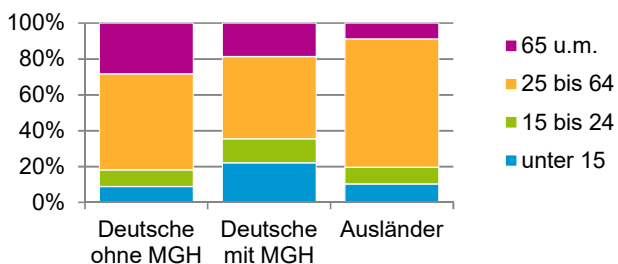


Einwohner nach Migrationshintergrund (MGH) 2015 - 2019

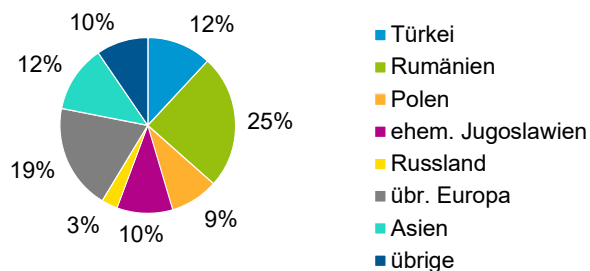
Anteil an der Gesamtbevölkerung in %



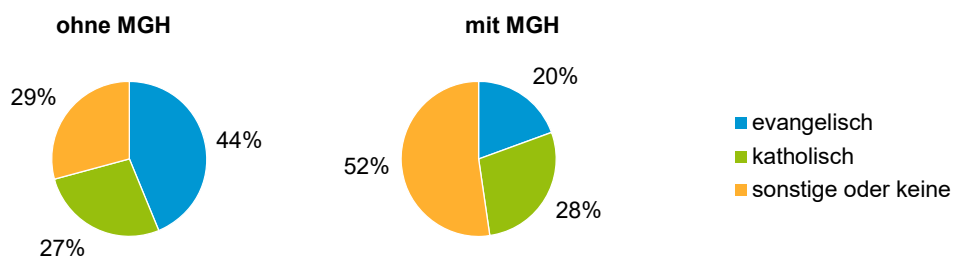
Einwohner 2019 nach MGH und Altersgruppen



Menschen mit MGH 2019 nach dem Bezugsland



Einwohner 2019 nach MGH und Religionszugehörigkeit

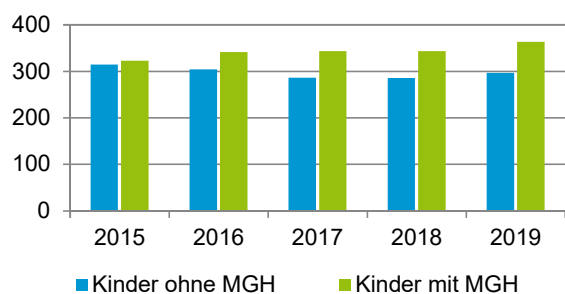


Statistischer Bezirk: 61 Gebersdorf

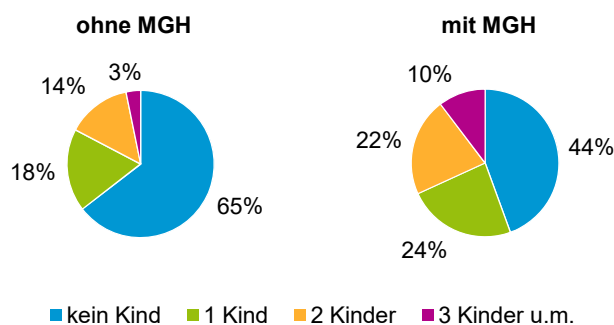
Privathaushalte und Personen in Privathaushalten nach dem Migrationshintergrund (MGH)

	Privathaushalte	Personen in Privathaushalten			
		Insgesamt	darunter Kinder unter 18 J.	darunter Personen mit MGH	darunter Kinder unter 18 J. mit MGH
2015	2 106	4 361	638	1 501	323
2016	2 073	4 342	647	1 543	342
2017	2 041	4 288	631	1 571	344
2018	2 055	4 293	630	1 595	344
2019	2 048	4 322	661	1 612	364
davon ...					
Einpersonenhaushalte	783	783	-	221	-
<u>nach dem Alter</u>					
unter 18 Jahre	1	1	-	1	-
18 bis 34 Jahre	138	138	-	52	-
35 bis 64 Jahre	360	360	-	101	-
65 Jahre und älter	284	284	-	67	-
Mehrpersonenhaushalte	1 265	3 539	661	1 391	364
<u>nach der Zahl der Personen im Haushalt</u>					
2 Personen	647	1 294	40	356	14
3 Personen	324	972	156	361	76
4 u.m. Personen	294	1 273	465	674	274
<u>nach dem Haushaltstyp</u>					
Haushalte ohne Kinder	715	1 711	-	542	-
Haushalte mit Kindern	418	1 535	661	773	364
darunter allein Erziehende	74	199	107	95	53
sonstige MPH	132	293	-	76	-
<u>nach der Zahl der Kinder im Haushalt</u>					
1 Kind	231	720	231	330	115
2 Kinder	148	602	296	299	156
3 u.m. Kinder	39	213	134	144	93

Kinder unter 18 Jahre nach MGH 2015 - 2019

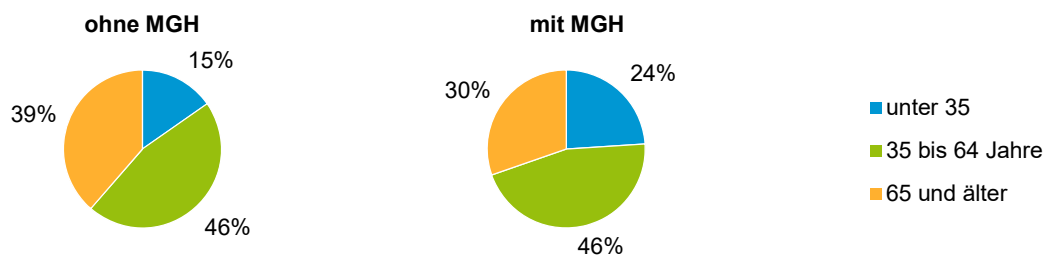


Einwohner in Mehrpersonenhaushalten 2019 nach MGH und Zahl der Kinder im Haushalt

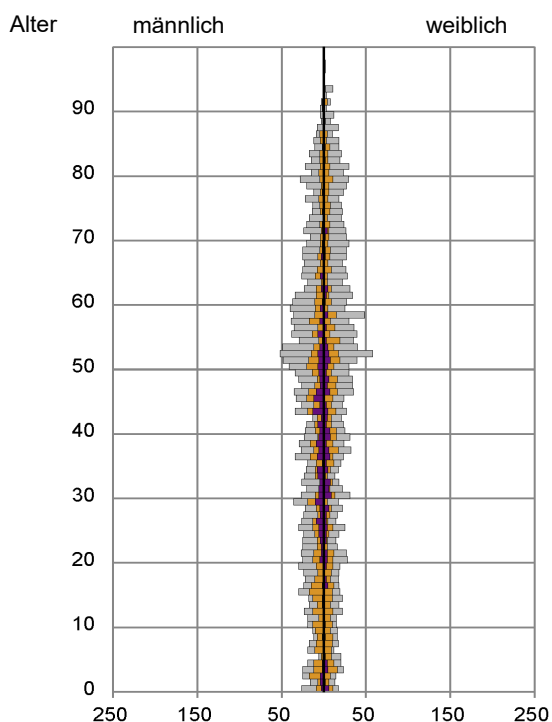


Statistischer Bezirk: 61 Gebersdorf

Einpersonenhaushalte 2019 nach Migrationshintergrund (MGH) und Alter



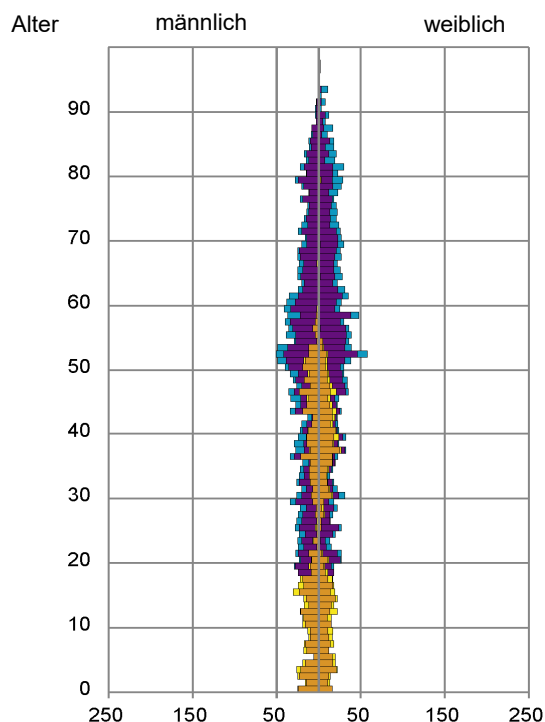
Bevölkerung am Ort der Hauptwohnung 2019 nach Migrationshintergrund



- Deutsche ohne MGH
- Deutsche mit MGH
- Ausländer

Quelle: Einwohnermelderegister, MigraPro
Amt für Stadtforschung und Statistik für Nürnberg und Fürth

Bevölkerung in Privathaushalten 2019 nach Haushaltstypen



- Paar/Ehepaar mit Kind(ern)
- Alleinerziehende
- Haushalt ohne Kind(er)
- Einpersonenhaushalt

Quelle: Einwohnermelderegister, HHGEN
Amt für Stadtforschung und Statistik für Nürnberg und Fürth

Impressum

Herausgeber:
Stadt Nürnberg
Amt für Stadtforschung und Statistik
für Nürnberg und Fürth
Unschlittplatz 7a
90403 Nürnberg