

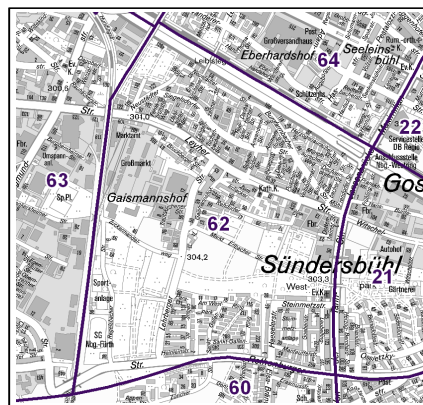
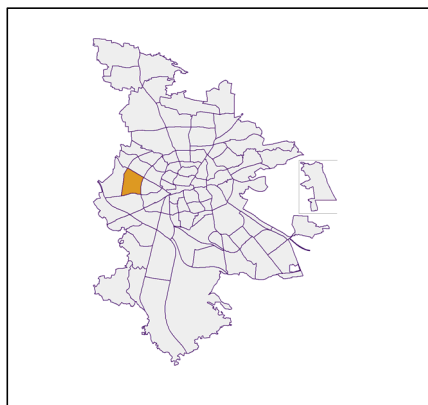
Datenblatt Migrationshintergrund Nürnberg Statistischer Bezirk: 62 Gaismannshof

Bevölkerung mit Hauptwohnsitz in Nürnberg nach dem Migrationshintergrund (MGH)

	Insgesamt	Deutsche ohne MGH	Menschen mit MGH		
			Deutsche mit MGH	Ausländer	Insgesamt
2015	5 950	3 189	1 652	1 109	2 761
2016	5 955	3 164	1 676	1 115	2 791
2017	5 920	3 149	1 741	1 030	2 771
2018	5 852	3 093	1 755	1 004	2 759
2019	5 884	3 074	1 786	1 024	2 810
davon ...					
<u>nach Geschlecht</u>					
Männer	2 906	1 487	898	521	1 419
Frauen	2 978	1 587	888	503	1 391
<u>nach Altersgruppen</u>					
unter 3	172	70	92	10	102
3 bis unter 6	188	77	96	15	111
6 bis unter 10	194	71	108	15	123
10 bis unter 15	325	139	164	22	186
15 bis unter 18	228	82	128	18	146
18 bis unter 25	489	224	176	89	265
25 bis unter 45	1 333	601	371	361	732
45 bis unter 65	1 785	984	452	349	801
65 bis unter 80	803	552	132	119	251
80 u.m.	367	274	67	26	93
<u>nach Familienstand</u>					
ledig	2 297	1 108	895	294	1 189
verheiratet	2 878	1 508	755	615	1 370
verwitwet	352	247	59	46	105
geschieden	357	211	77	69	146
<u>nach Religionszugehörigkeit</u>					
evangelisch	1 534	1 257	260	17	277
katholisch	1 386	820	394	172	566
sonstige oder keine	2 964	997	1 132	835	1 967
<u>nach dem Bezugsland¹</u>					
Europa (o. Deutschland)			1 259	851	2 110
dar. Türkei			334	264	598
Rumänien			344	90	434
Polen			120	40	160
ehem. Jugoslawien			112	187	299
Russland			85	25	110
Griechenland			59	80	139
Italien			44	51	95
Tschechien			46	5	51
Ukraine			26	13	39
Afrika			41	10	51
Asien			289	145	434
dar. Kasachstan			90	3	93
Irak			76	34	110
Amerika, Australien, sonst.			197	18	215

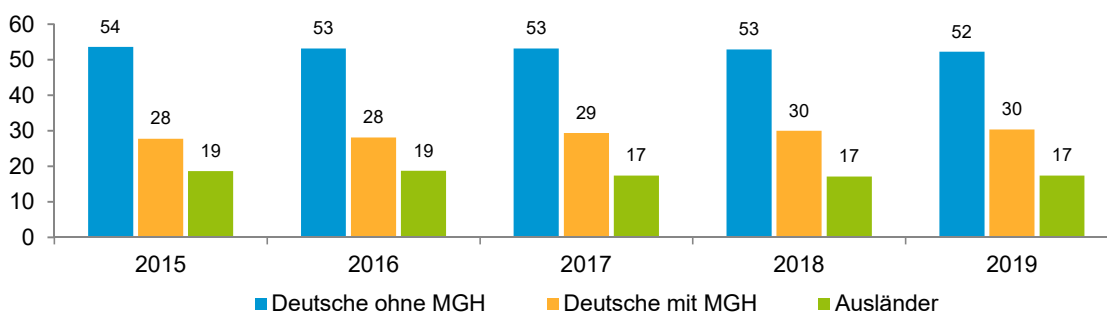
¹ Bezugsland ist bei Ausländern deren Staatsangehörigkeit, bei Deutschen mit Migrationshintergrund die zweite Staatsangehörigkeit oder das Geburtsland

Statistischer Bezirk: 62 Gaismannshof

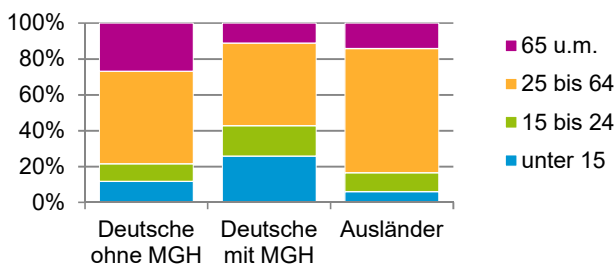


Einwohner nach Migrationshintergrund (MGH) 2015 - 2019

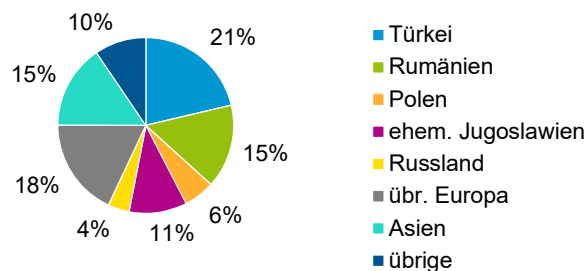
Anteil an der Gesamtbevölkerung in %



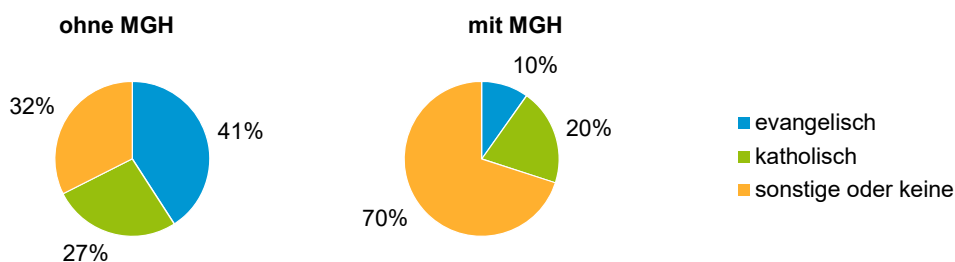
Einwohner 2019 nach MGH und Altersgruppen



Menschen mit MGH 2019 nach dem Bezugsland



Einwohner 2019 nach MGH und Religionszugehörigkeit

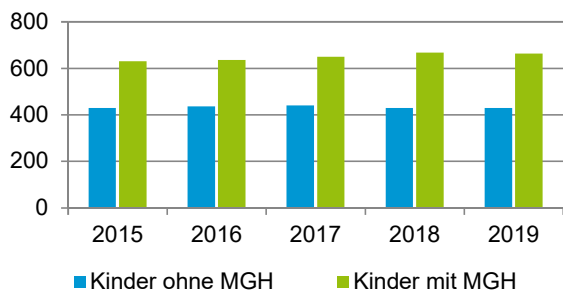


Statistischer Bezirk: 62 Gaismannshof

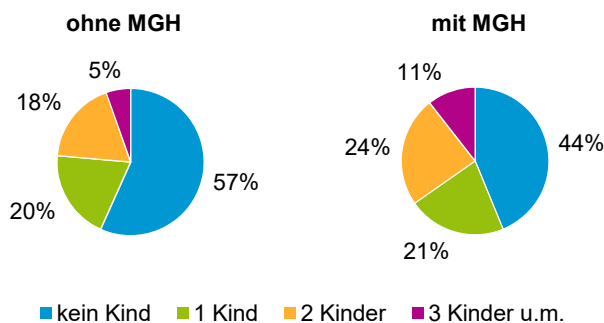
Privathaushalte und Personen in Privathaushalten nach dem Migrationshintergrund (MGH)

	Privathaushalte	Personen in Privathaushalten			
		Insgesamt	darunter Kinder unter 18 J.	darunter Personen mit MGH	darunter Kinder unter 18 J. mit MGH
2015	2 649	5 898	1 062	2 674	632
2016	2 619	5 896	1 074	2 698	637
2017	2 604	5 907	1 091	2 732	650
2018	2 561	5 873	1 099	2 758	668
2019	2 574	5 904	1 096	2 812	665
davon ...					
Einpersonenhaushalte	847	847	-	282	-
<u>nach dem Alter</u>					
unter 18 Jahre	-	-	-	-	-
18 bis 34 Jahre	187	187	-	89	-
35 bis 64 Jahre	347	347	-	119	-
65 Jahre und älter	313	313	-	74	-
Mehrpersonenhaushalte	1 727	5 057	1 096	2 530	665
<u>nach der Zahl der Personen im Haushalt</u>					
2 Personen	806	1 612	50	579	21
3 Personen	421	1 263	224	600	115
4 u.m. Personen	500	2 182	822	1 351	529
<u>nach dem Haushaltstyp</u>					
Haushalte ohne Kinder	921	2 230	-	983	-
Haushalte mit Kindern	664	2 517	1 096	1 422	665
darunter allein Erziehende	101	270	136	126	67
sonstige MPH	142	310	-	125	-
<u>nach der Zahl der Kinder im Haushalt</u>					
1 Kind	325	1 043	325	544	176
2 Kinder	262	1 071	524	611	321
3 u.m. Kinder	77	403	247	267	168

Kinder unter 18 Jahre nach MGH 2015 - 2019

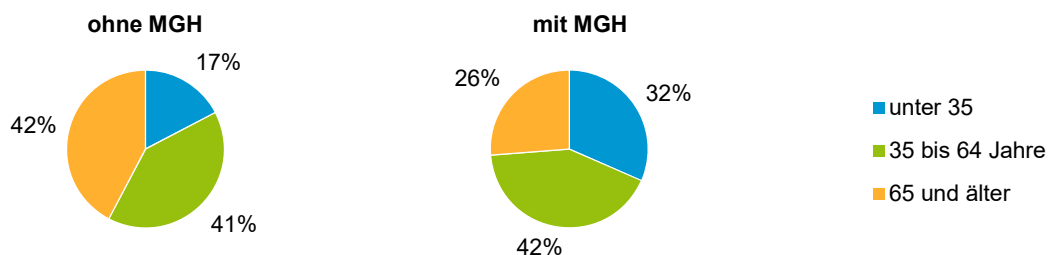


Einwohner in Mehrpersonenhaushalten 2019 nach MGH und Zahl der Kinder im Haushalt

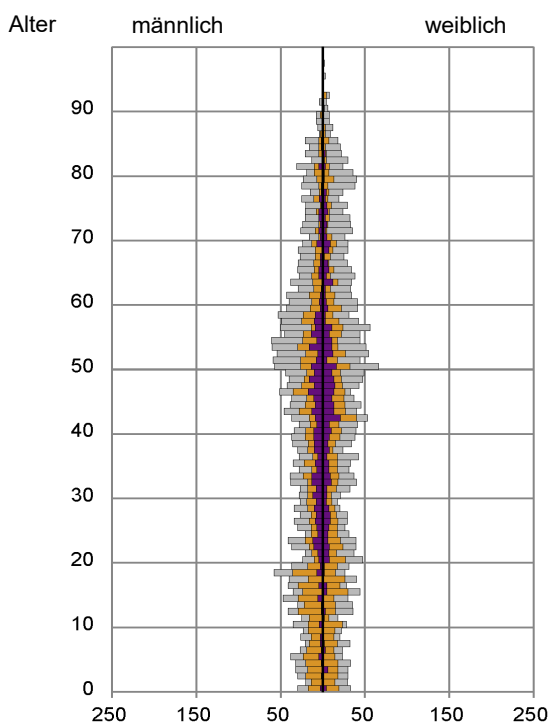


Statistischer Bezirk: 62 Gaismannshof

Einpersonenhaushalte 2019 nach Migrationshintergrund (MGH) und Alter



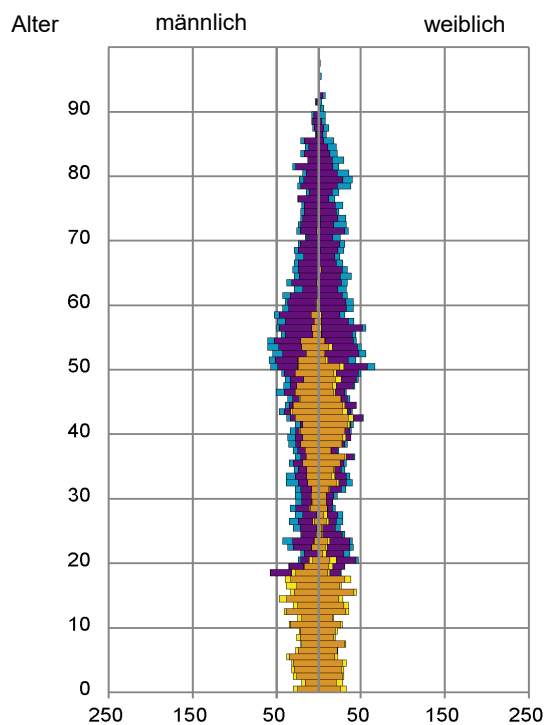
Bevölkerung am Ort der Hauptwohnung 2019 nach Migrationshintergrund



- Deutsche ohne MGH
- Deutsche mit MGH
- Ausländer

Quelle: Einwohnermelderegister, MigraPro
Amt für Stadtforschung und Statistik für Nürnberg und Fürth

Bevölkerung in Privathaushalten 2019 nach Haushaltstypen



- Paar/Ehepaar mit Kind(ern)
- Alleinerziehende
- Haushalt ohne Kind(er)
- Einpersonenhaushalt

Quelle: Einwohnermelderegister, HHGEN
Amt für Stadtforschung und Statistik für Nürnberg und Fürth

Impressum

Herausgeber:
Stadt Nürnberg
Amt für Stadtforschung und Statistik
für Nürnberg und Fürth
Unschlittplatz 7a
90403 Nürnberg