

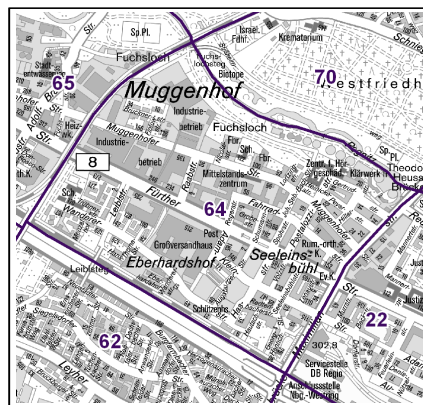
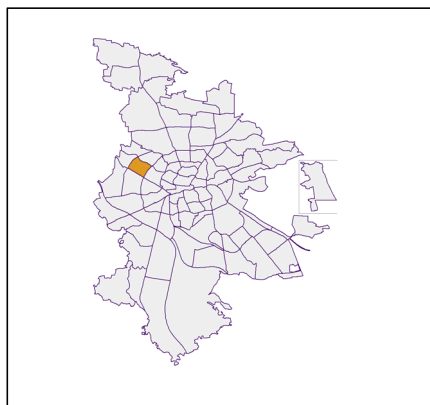
## Datenblatt Migrationshintergrund Nürnberg Statistischer Bezirk: 64 Eberhardshof

### Bevölkerung mit Hauptwohnsitz in Nürnberg nach dem Migrationshintergrund (MGH)

	Insgesamt	Deutsche ohne MGH	Menschen mit MGH		
			Deutsche mit MGH	Ausländer	Insgesamt
<b>2015</b>	<b>9 418</b>	<b>3 709</b>	<b>2 189</b>	<b>3 520</b>	<b>5 709</b>
<b>2016</b>	<b>9 209</b>	<b>3 660</b>	<b>2 216</b>	<b>3 333</b>	<b>5 549</b>
<b>2017</b>	<b>9 249</b>	<b>3 619</b>	<b>2 212</b>	<b>3 418</b>	<b>5 630</b>
<b>2018</b>	<b>9 448</b>	<b>3 664</b>	<b>2 228</b>	<b>3 556</b>	<b>5 784</b>
<b>2019</b>	<b>9 650</b>	<b>3 671</b>	<b>2 255</b>	<b>3 724</b>	<b>5 979</b>
davon ...					
<b><u>nach Geschlecht</u></b>					
Männer	4 951	1 814	1 148	1 989	3 137
Frauen	4 699	1 857	1 107	1 735	2 842
<b><u>nach Altersgruppen</u></b>					
unter 3	281	68	126	87	213
3 bis unter 6	272	54	132	86	218
6 bis unter 10	328	49	184	95	279
10 bis unter 15	359	57	189	113	302
15 bis unter 18	269	39	138	92	230
18 bis unter 25	856	327	199	330	529
25 bis unter 45	3 261	1 213	565	1 483	2 048
45 bis unter 65	2 455	1 013	455	987	1 442
65 bis unter 80	1 139	549	187	403	590
80 u.m.	430	302	80	48	128
<b><u>nach Familienstand</u></b>					
ledig	4 552	1 808	1 291	1 453	2 744
verheiratet	3 625	1 108	673	1 844	2 517
verwitwet	526	325	97	104	201
geschieden	947	430	194	323	517
<b><u>nach Religionszugehörigkeit</u></b>					
evangelisch	1 679	1 314	295	70	365
katholisch	1 831	910	407	514	921
sonstige oder keine	6 140	1 447	1 553	3 140	4 693
<b><u>nach dem Bezugsland<sup>1</sup></u></b>					
Europa (o. Deutschland)			1 510	3 047	4 557
dar. Türkei			378	467	845
Rumänien			254	507	761
Polen			144	167	311
ehem. Jugoslawien			178	511	689
Russland			171	81	252
Griechenland			126	641	767
Italien			43	102	145
Tschechien			50	35	85
Ukraine			53	97	150
Afrika			135	98	233
Asien			436	518	954
dar. Kasachstan			141	9	150
Irak			72	123	195
Amerika, Australien, sonst.			174	61	235

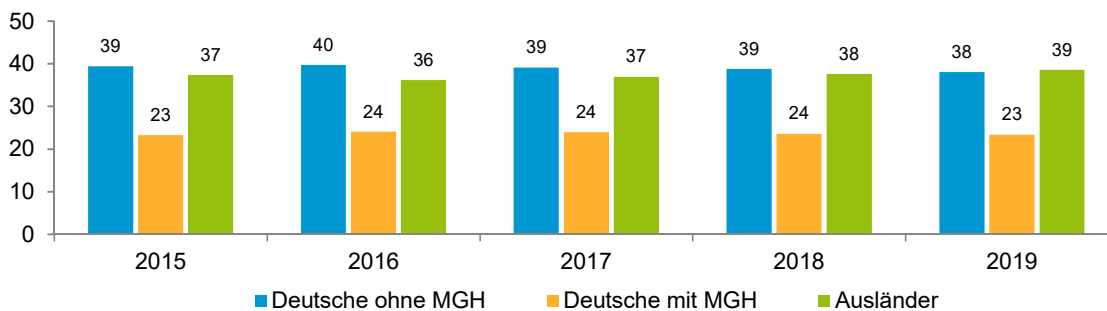
<sup>1</sup> Bezugsland ist bei Ausländern deren Staatsangehörigkeit, bei Deutschen mit Migrationshintergrund die zweite Staatsangehörigkeit oder das Geburtsland

## Statistischer Bezirk: 64 Eberhardshof

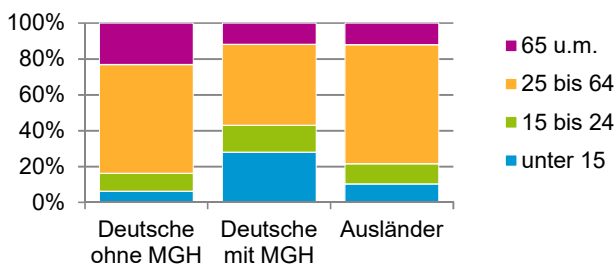


### Einwohner nach Migrationshintergrund (MGH) 2015 - 2019

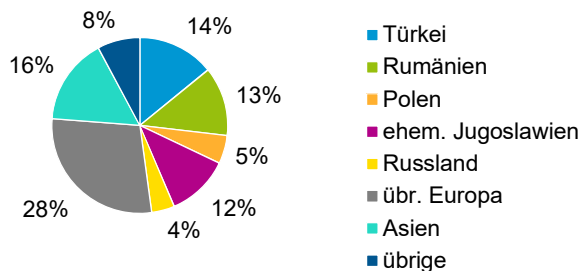
Anteil an der Gesamtbevölkerung in %



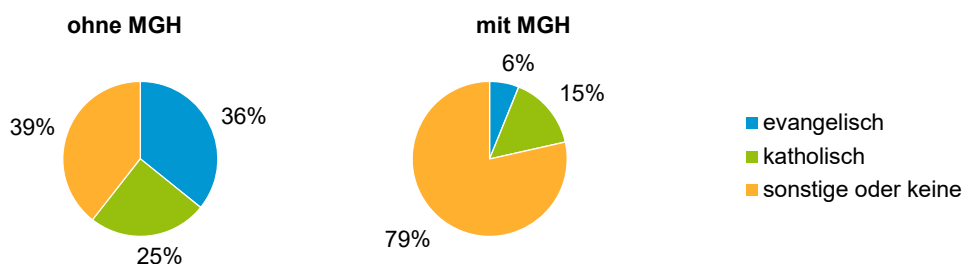
### Einwohner 2019 nach MGH und Altersgruppen



### Menschen mit MGH 2019 nach dem Bezugsland



### Einwohner 2019 nach MGH und Religionszugehörigkeit

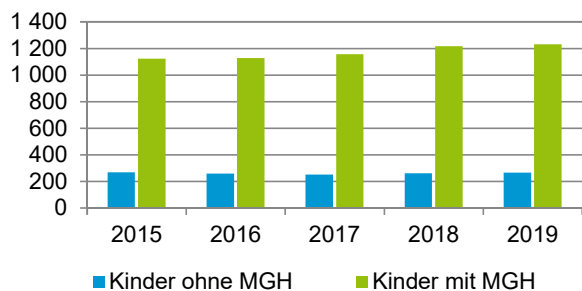


## Statistischer Bezirk: 64 Eberhardshof

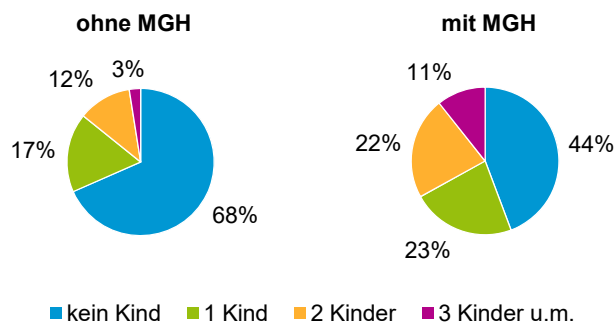
### Privathaushalte und Personen in Privathaushalten nach dem Migrationshintergrund (MGH)

	Privathaushalte	Personen in Privathaushalten			
		Insgesamt	darunter Kinder unter 18 J.	darunter Personen mit MGH	darunter Kinder unter 18 J. mit MGH
<b>2015</b>	<b>5 038</b>	<b>9 096</b>	<b>1 394</b>	<b>5 330</b>	<b>1 124</b>
<b>2016</b>	<b>4 946</b>	<b>9 058</b>	<b>1 388</b>	<b>5 352</b>	<b>1 128</b>
<b>2017</b>	<b>5 055</b>	<b>9 171</b>	<b>1 408</b>	<b>5 500</b>	<b>1 157</b>
<b>2018</b>	<b>5 166</b>	<b>9 428</b>	<b>1 480</b>	<b>5 705</b>	<b>1 218</b>
<b>2019</b>	<b>5 323</b>	<b>9 762</b>	<b>1 499</b>	<b>5 995</b>	<b>1 232</b>
davon ...					
<b>Einpersonenhaushalte nach dem Alter</b>	<b>2 842</b>	<b>2 842</b>	<b>-</b>	<b>1 247</b>	<b>-</b>
unter 18 Jahre	7	7	-	6	-
18 bis 34 Jahre	909	909	-	416	-
35 bis 64 Jahre	1 245	1 245	-	575	-
65 Jahre und älter	681	681	-	250	-
<b>Mehrpersonenhaushalte nach der Zahl der Personen im Haushalt</b>	<b>2 481</b>	<b>6 920</b>	<b>1 499</b>	<b>4 748</b>	<b>1 232</b>
2 Personen	1 331	2 662	104	1 426	70
3 Personen	576	1 728	384	1 197	272
4 u.m. Personen	574	2 530	1 011	2 125	890
<b>nach dem Haushaltstyp</b>					
Haushalte ohne Kinder	1 278	2 974	-	1 753	-
Haushalte mit Kindern	919	3 332	1 499	2 646	1 232
darunter allein Erziehende	207	558	309	393	217
sonstige MPH	284	614	-	349	-
<b>nach der Zahl der Kinder im Haushalt</b>					
1 Kind	482	1 455	482	1 078	363
2 Kinder	329	1 315	658	1 060	540
3 u.m. Kinder	108	562	359	508	329

Kinder unter 18 Jahre nach MGH 2015 - 2019

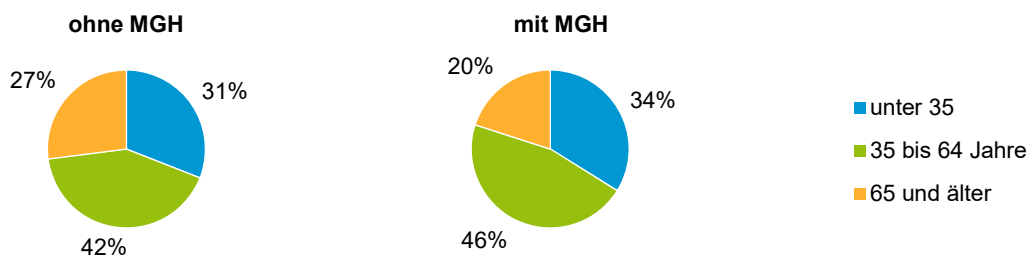


Einwohner in Mehrpersonenhaushalten 2019 nach MGH und Zahl der Kinder im Haushalt

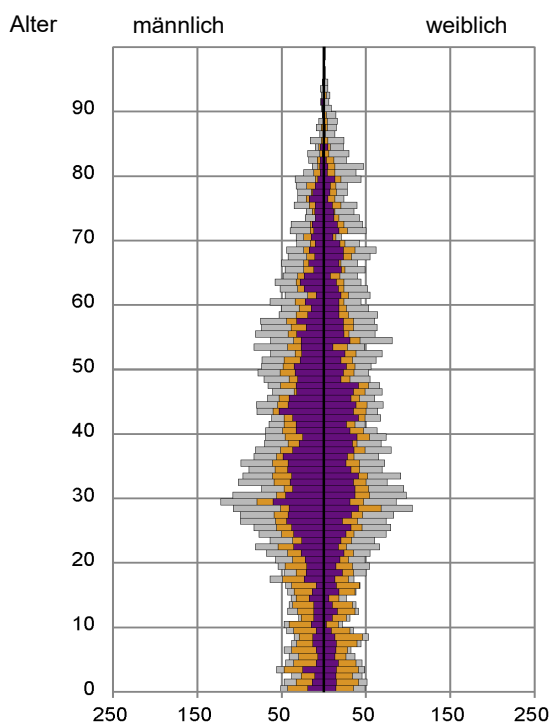


## Statistischer Bezirk: 64 Eberhardshof

### Einpersonenhaushalte 2019 nach Migrationshintergrund (MGH) und Alter



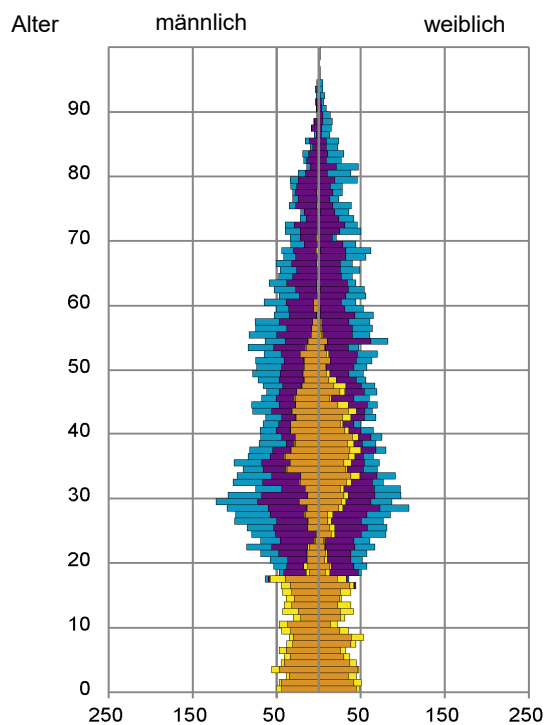
### Bevölkerung am Ort der Hauptwohnung 2019 nach Migrationshintergrund



- Deutsche ohne MGH
- Deutsche mit MGH
- Ausländer

Quelle: Einwohnermelderegister, MigraPro  
Amt für Stadtforschung und Statistik für Nürnberg und Fürth

### Bevölkerung in Privathaushalten 2019 nach Haushaltstypen



- Paar/Ehepaar mit Kind(ern)
- Alleinerziehende
- Haushalt ohne Kind(er)
- Einpersonenhaushalt

Quelle: Einwohnermelderegister, HHGEN  
Amt für Stadtforschung und Statistik für Nürnberg und Fürth

#### Impressum

Herausgeber:  
Stadt Nürnberg  
Amt für Stadtforschung und Statistik  
für Nürnberg und Fürth  
Unschlittplatz 7a  
90403 Nürnberg