

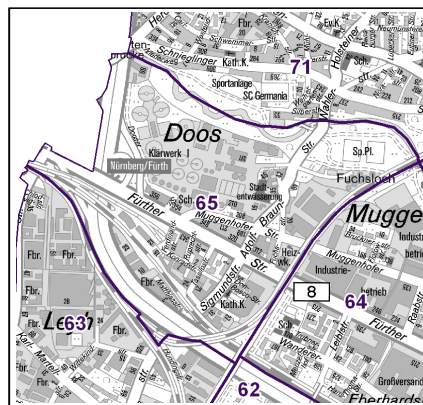
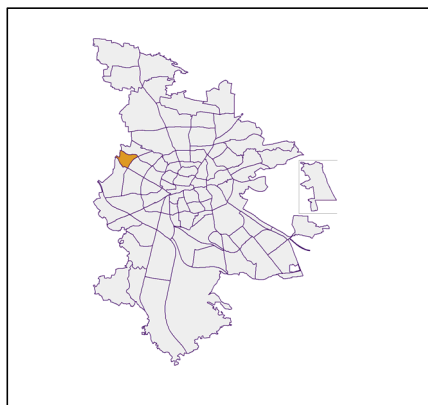
## Datenblatt Migrationshintergrund Nürnberg Statistischer Bezirk: 65 Muggenhof

### Bevölkerung mit Hauptwohnsitz in Nürnberg nach dem Migrationshintergrund (MGH)

|   | Insgesamt    | Deutsche<br>ohne MGH | Menschen mit MGH    |              |              |
|---|--------------|----------------------|---------------------|--------------|--------------|
|   |              |                      | Deutsche mit<br>MGH | Ausländer    | Insgesamt    |
| <b>2015</b>                                   | <b>2 480</b> | <b>615</b>           | <b>550</b>          | <b>1 315</b> | <b>1 865</b> |
| <b>2016</b>                                   | <b>2 583</b> | <b>596</b>           | <b>562</b>          | <b>1 425</b> | <b>1 987</b> |
| <b>2017</b>                                   | <b>2 725</b> | <b>600</b>           | <b>542</b>          | <b>1 583</b> | <b>2 125</b> |
| <b>2018</b>                                   | <b>2 664</b> | <b>615</b>           | <b>533</b>          | <b>1 516</b> | <b>2 049</b> |
| <b>2019</b>                                   | <b>2 541</b> | <b>613</b>           | <b>521</b>          | <b>1 407</b> | <b>1 928</b> |
| davon ...                                     |              |                      |                     |              |              |
| <b><u>nach Geschlecht</u></b>                 |              |                      |                     |              |              |
| Männer  | 1 407        | 357                  | 272                 | 778          | 1 050        |
| Frauen  | 1 134        | 256                  | 249                 | 629          | 878          |
| <b><u>nach Altersgruppen</u></b>              |              |                      |                     |              |              |
| unter 3                                       | 78           | 9                    | 33                  | 36           | 69           |
| 3 bis unter 6                                 | 68           | 5                    | 27                  | 36           | 63           |
| 6 bis unter 10                                | 89           | 4                    | 35                  | 50           | 85           |
| 10 bis unter 15                               | 116          | 12                   | 55                  | 49           | 104          |
| 15 bis unter 18                               | 85           | 6                    | 44                  | 35           | 79           |
| 18 bis unter 25                               | 274          | 67                   | 43                  | 164          | 207          |
| 25 bis unter 45                               | 916          | 220                  | 130                 | 566          | 696          |
| 45 bis unter 65                               | 648          | 181                  | 106                 | 361          | 467          |
| 65 bis unter 80                               | 209          | 81                   | 34                  | 94           | 128          |
| 80 u.m.                                       | 58           | 28                   | 14                  | 16           | 30           |
| <b><u>nach Familienstand</u></b>              |              |                      |                     |              |              |
| ledig   | 1 295        | 327                  | 313                 | 655          | 968          |
| verheiratet                                   | 921          | 171                  | 147                 | 603          | 750          |
| verwitwet                                     | 87           | 32                   | 18                  | 37           | 55           |
| geschieden                                    | 238          | 83                   | 43                  | 112          | 155          |
| <b><u>nach Religionszugehörigkeit</u></b>     |              |                      |                     |              |              |
| evangelisch                                   | 341          | 232                  | 72                  | 37           | 109          |
| katholisch                                    | 429          | 152                  | 96                  | 181          | 277          |
| sonstige oder keine                           | 1 771        | 229                  | 353                 | 1 189        | 1 542        |
| <b><u>nach dem Bezugsland<sup>1</sup></u></b> |              |                      |                     |              |              |
| Europa (o. Deutschland)                       |              |                      | 310                 | 1 030        | 1 340        |
| dar. Türkei                                   |              |                      | 35                  | 95           | 130          |
| Rumänien                                      |              |                      | 68                  | 160          | 228          |
| Polen   |              |                      | 32                  | 67           | 99           |
| ehem. Jugoslawien                             |              |                      | 63                  | 129          | 192          |
| Russland                                      |              |                      | 17                  | 16           | 33           |
| Griechenland                                  |              |                      | 34                  | 258          | 292          |
| Italien                                       |              |                      | 19                  | 31           | 50           |
| Tschechien                                    |              |                      | 10                  | 6            | 16           |
| Ukraine                                       |              |                      | 9                   | 17           | 26           |
| Afrika  |              |                      | 40                  | 77           | 117          |
| Asien   |              |                      | 135                 | 288          | 423          |
| dar. Kasachstan                               |              |                      | 22                  | 3            | 25           |
| Irak  |              |                      | 60                  | 118          | 178          |
| Amerika, Australien, sonst.                   |              |                      | 36                  | 12           | 48           |

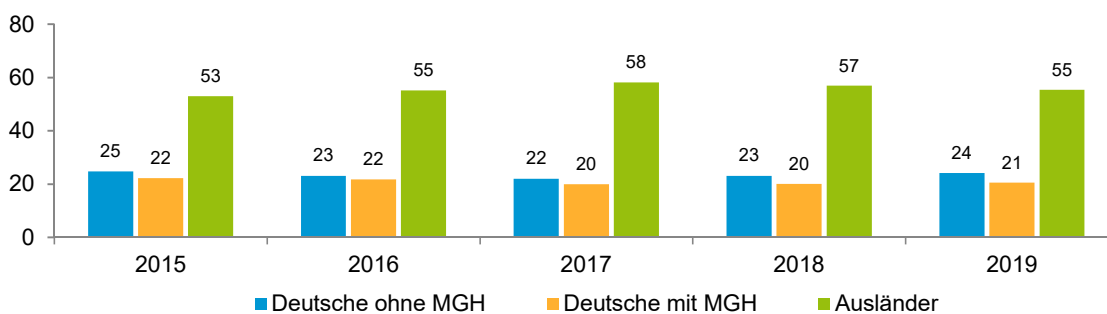
<sup>1</sup> Bezugsland ist bei Ausländern deren Staatsangehörigkeit, bei Deutschen mit Migrationshintergrund die zweite Staatsangehörigkeit oder das Geburtsland

## Statistischer Bezirk: 65 Muggenhof

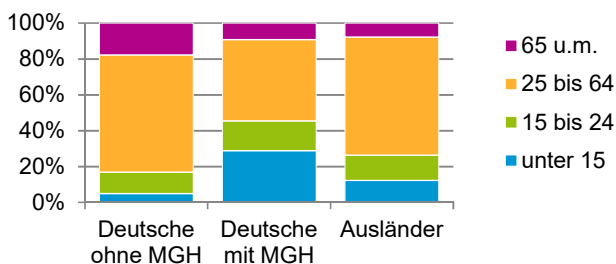


### Einwohner nach Migrationshintergrund (MGH) 2015 - 2019

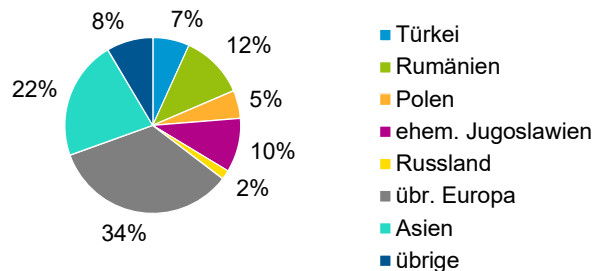
Anteil an der Gesamtbevölkerung in %



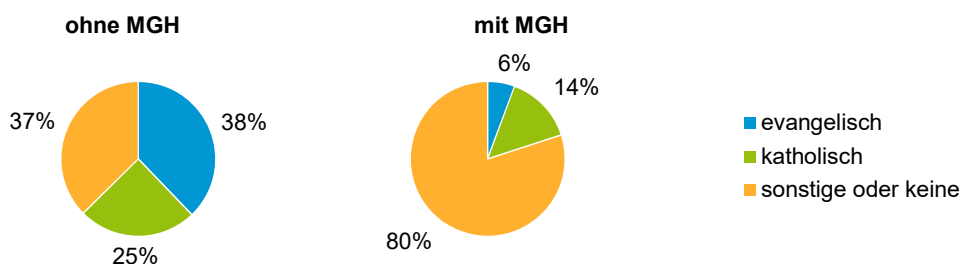
### Einwohner 2019 nach MGH und Altersgruppen



### Menschen mit MGH 2019 nach dem Bezugsland



### Einwohner 2019 nach MGH und Religionszugehörigkeit

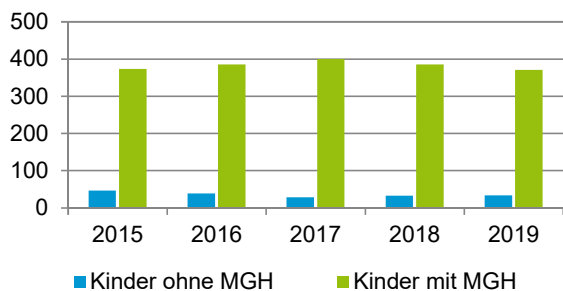


## Statistischer Bezirk: 65 Muggenhof

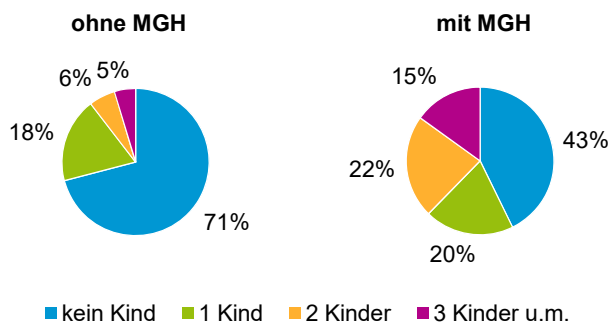
### Privathaushalte und Personen in Privathaushalten nach dem Migrationshintergrund (MGH)

|   | Privathaushalte | Personen in Privathaushalten |                             |                           |                                     |
|---|-----------------|------------------------------|-----------------------------|---------------------------|-------------------------------------|
|   |                 | Insgesamt                    | darunter Kinder unter 18 J. | darunter Personen mit MGH | darunter Kinder unter 18 J. mit MGH |
| <b>2015</b>   | <b>1 289</b>    | <b>2 428</b>                 | <b>421</b>                  | <b>1 806</b>              | <b>374</b>                          |
| <b>2016</b>   | <b>1 264</b>    | <b>2 408</b>                 | <b>425</b>                  | <b>1 810</b>              | <b>386</b>                          |
| <b>2017</b>   | <b>1 325</b>    | <b>2 493</b>                 | <b>430</b>                  | <b>1 886</b>              | <b>401</b>                          |
| <b>2018</b>   | <b>1 371</b>    | <b>2 528</b>                 | <b>419</b>                  | <b>1 904</b>              | <b>386</b>                          |
| <b>2019</b>   | <b>1 292</b>    | <b>2 429</b>                 | <b>405</b>                  | <b>1 805</b>              | <b>371</b>                          |
| davon ...   |                 |                              |                             |                           |                                     |
| <b>Einpersonenhaushalte nach dem Alter</b>                          | <b>712</b>      | <b>712</b>                   | <b>-</b>                    | <b>432</b>                | <b>-</b>                            |
| unter 18 Jahre  | 3               | 3                            | -                           | 2                         | -                                   |
| 18 bis 34 Jahre   | 260             | 260                          | -                           | 159                       | -                                   |
| 35 bis 64 Jahre   | 347             | 347                          | -                           | 213                       | -                                   |
| 65 Jahre und älter  | 102             | 102                          | -                           | 58                        | -                                   |
| <b>Mehrpersonenhaushalte nach der Zahl der Personen im Haushalt</b> | <b>580</b>      | <b>1 717</b>                 | <b>405</b>                  | <b>1 373</b>              | <b>371</b>                          |
| 2 Personen  | 288             | 576                          | 15                          | 394                       | 14                                  |
| 3 Personen  | 124             | 372                          | 82                          | 287                       | 66                                  |
| 4 u.m. Personen   | 168             | 769                          | 308                         | 692                       | 291                                 |
| <b>nach dem Haushaltstyp</b>  |                 |                              |                             |                           |                                     |
| Haushalte ohne Kinder   | 291             | 683                          | -                           | 484                       | -                                   |
| Haushalte mit Kindern   | 225             | 886                          | 405                         | 786                       | 371                                 |
| darunter allein Erziehende  | 51              | 157                          | 83                          | 124                       | 67                                  |
| sonstige MPH  | 64              | 148                          | -                           | 103                       | -                                   |
| <b>nach der Zahl der Kinder im Haushalt</b>                         |                 |                              |                             |                           |                                     |
| 1 Kind  | 105             | 333                          | 105                         | 269                       | 90                                  |
| 2 Kinder  | 79              | 330                          | 158                         | 310                       | 148                                 |
| 3 u.m. Kinder   | 41              | 223                          | 142                         | 207                       | 133                                 |

Kinder unter 18 Jahre nach MGH 2015 - 2019

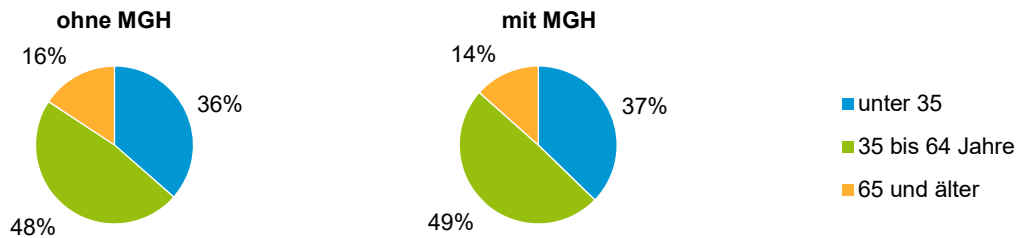


Einwohner in Mehrpersonenhaushalten 2019 nach MGH und Zahl der Kinder im Haushalt

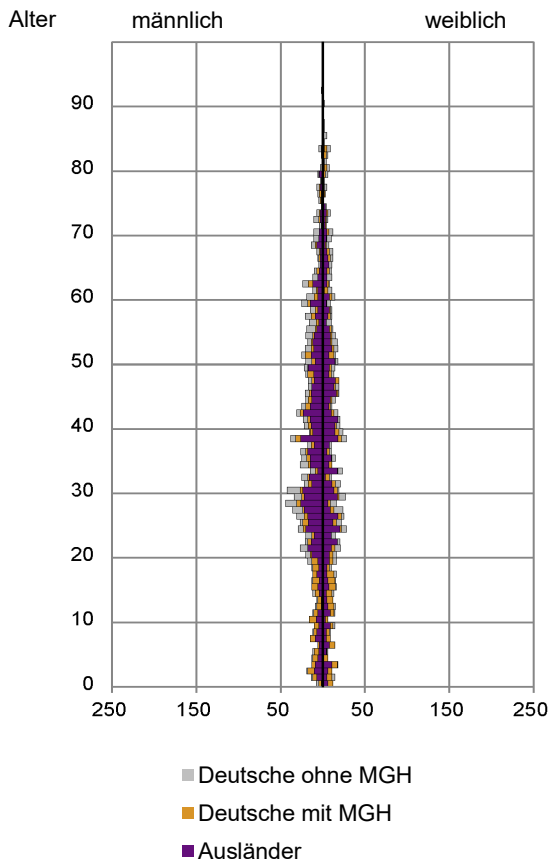


## Statistischer Bezirk: 65 Muggenhof

### Einpersonenhaushalte 2019 nach Migrationshintergrund (MGH) und Alter

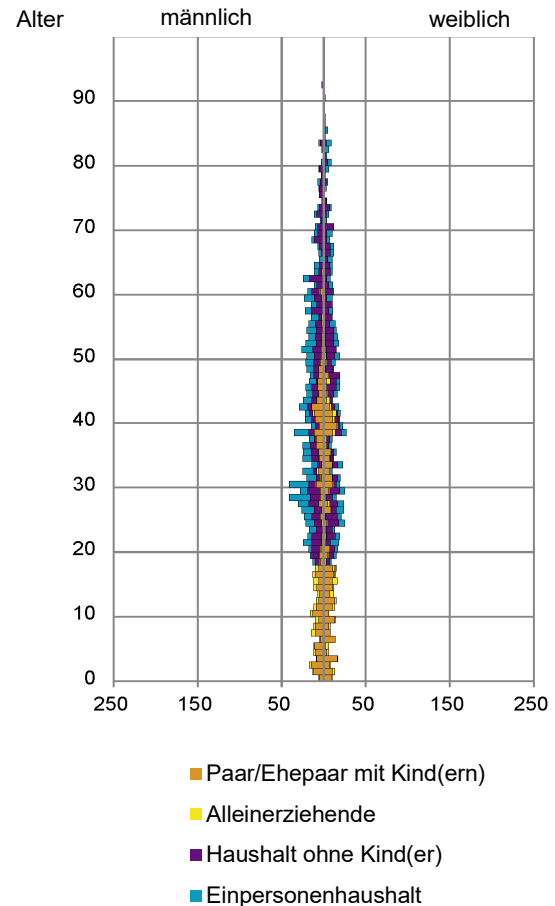


### Bevölkerung am Ort der Hauptwohnung 2019 nach Migrationshintergrund



Quelle: Einwohnermelderegister, MigraPro  
Amt für Stadtforschung und Statistik für Nürnberg und Fürth

### Bevölkerung in Privathaushalten 2019 nach Haushaltstypen



Quelle: Einwohnermelderegister, HHGEN  
Amt für Stadtforschung und Statistik für Nürnberg und Fürth

**Impressum**  
Herausgeber:  
Stadt Nürnberg  
Amt für Stadtforschung und Statistik  
für Nürnberg und Fürth  
Unschlittplatz 7a  
90403 Nürnberg