

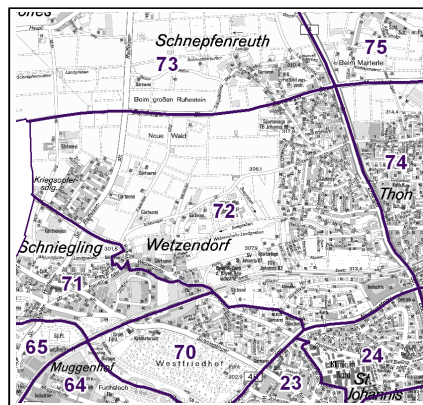
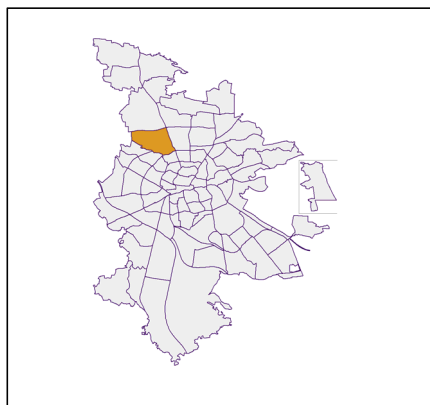
Datenblatt Migrationshintergrund Nürnberg Statistischer Bezirk: 72 Wetzendorf

Bevölkerung mit Hauptwohnsitz in Nürnberg nach dem Migrationshintergrund (MGH)

	Insgesamt	Deutsche ohne MGH	Menschen mit MGH		
			Deutsche mit MGH	Ausländer	Insgesamt
2015	8 623	6 077	1 728	818	2 546
2016	8 790	6 104	1 787	899	2 686
2017	8 905	6 112	1 807	986	2 793
2018	8 983	6 110	1 836	1 037	2 873
2019	9 077	6 106	1 878	1 093	2 971
davon ...					
<u>nach Geschlecht</u>					
Männer	4 454	2 999	920	535	1 455
Frauen	4 623	3 107	958	558	1 516
<u>nach Altersgruppen</u>					
unter 3	274	140	106	28	134
3 bis unter 6	260	124	105	31	136
6 bis unter 10	325	151	144	30	174
10 bis unter 15	356	166	162	28	190
15 bis unter 18	184	115	61	8	69
18 bis unter 25	508	344	97	67	164
25 bis unter 45	2 325	1 422	416	487	903
45 bis unter 65	2 814	2 059	467	288	755
65 bis unter 80	1 491	1 153	235	103	338
80 u.m.	540	432	85	23	108
<u>nach Familienstand</u>					
ledig	3 508	2 295	859	354	1 213
verheiratet	4 379	2 929	808	642	1 450
verwitwet	525	393	101	31	132
geschieden	665	489	110	66	176
<u>nach Religionszugehörigkeit</u>					
evangelisch	2 741	2 334	373	34	407
katholisch	2 030	1 402	451	177	628
sonstige oder keine	4 306	2 370	1 054	882	1 936
<u>nach dem Bezugsland¹</u>					
Europa (o. Deutschland)			1 286	841	2 127
dar. Türkei			107	93	200
Rumänien			195	116	311
Polen			231	69	300
ehem. Jugoslawien			104	146	250
Russland			212	47	259
Griechenland			51	73	124
Italien			39	49	88
Tschechien			94	24	118
Ukraine			74	40	114
Afrika			46	14	60
Asien			392	203	595
dar. Kasachstan			126	9	135
Irak			38	12	50
Amerika, Australien, sonst.			154	35	189

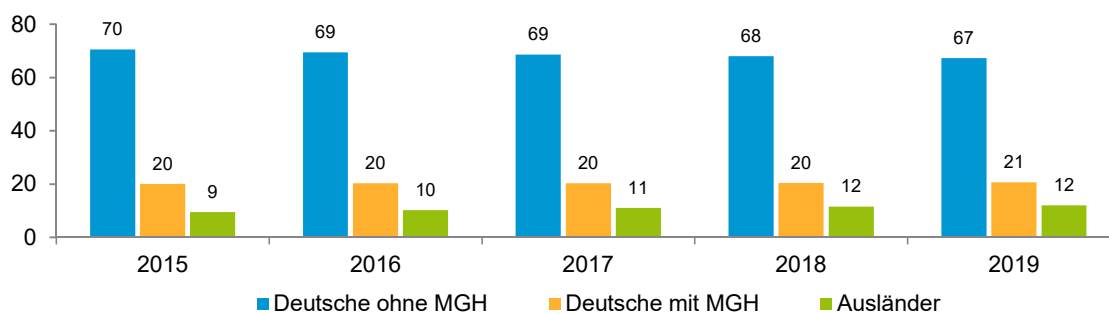
¹ Bezugsland ist bei Ausländern deren Staatsangehörigkeit, bei Deutschen mit Migrationshintergrund die zweite Staatsangehörigkeit oder das Geburtsland

Statistischer Bezirk: 72 Wetzendorf

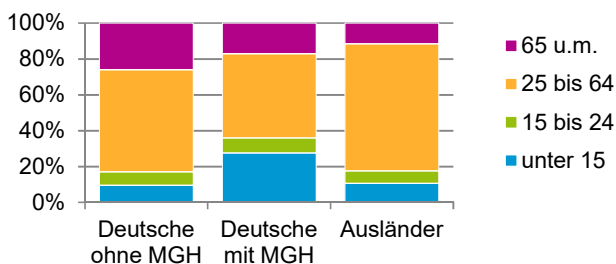


Einwohner nach Migrationshintergrund (MGH) 2015 - 2019

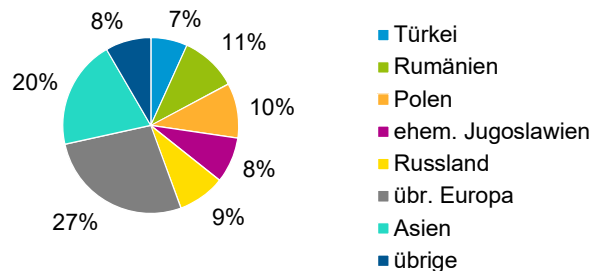
Anteil an der Gesamtbevölkerung in %



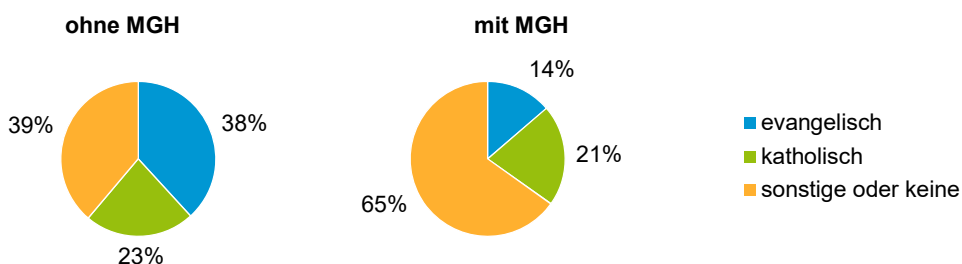
Einwohner 2019 nach MGH und Altersgruppen



Menschen mit MGH 2019 nach dem Bezugsland



Einwohner 2019 nach MGH und Religionszugehörigkeit

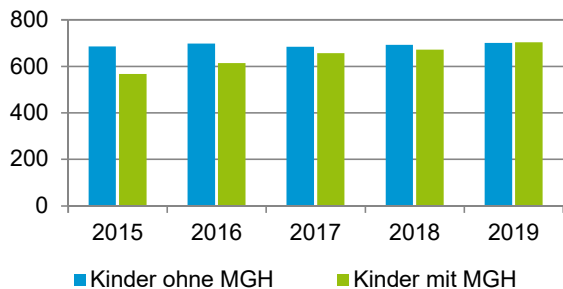


Statistischer Bezirk: 72 Wetzendorf

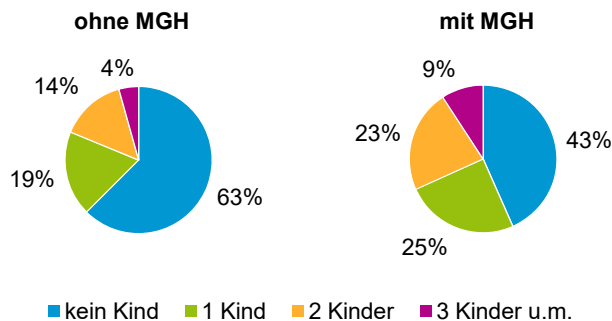
Privathaushalte und Personen in Privathaushalten nach dem Migrationshintergrund (MGH)

	Privathaushalte	Personen in Privathaushalten			
		Insgesamt	darunter Kinder unter 18 J.	darunter Personen mit MGH	darunter Kinder unter 18 J. mit MGH
2015	4 375	8 715	1 254	2 560	568
2016	4 403	8 865	1 314	2 697	615
2017	4 486	8 983	1 342	2 806	657
2018	4 546	9 058	1 366	2 888	672
2019	4 576	9 160	1 406	2 986	705
davon ...					
Einpersonenhaushalte nach dem Alter	1 874	1 874	-	449	-
unter 18 Jahre	-	-	-	-	-
18 bis 34 Jahre	341	341	-	126	-
35 bis 64 Jahre	907	907	-	206	-
65 Jahre und älter	626	626	-	117	-
Mehrpersonenhaushalte nach der Zahl der Personen im Haushalt	2 702	7 286	1 406	2 537	705
2 Personen	1 498	2 996	78	786	29
3 Personen	678	2 034	413	767	198
4 u.m. Personen	526	2 256	915	984	478
nach dem Haushaltstyp					
Haushalte ohne Kinder	1 591	3 608	-	956	-
Haushalte mit Kindern	905	3 216	1 406	1 436	705
darunter allein Erziehende	144	366	186	143	76
sonstige MPH	206	462	-	145	-
nach der Zahl der Kinder im Haushalt					
1 Kind	502	1 518	502	630	236
2 Kinder	318	1 259	636	572	314
3 u.m. Kinder	85	439	268	234	155

Kinder unter 18 Jahre nach MGH 2015 - 2019

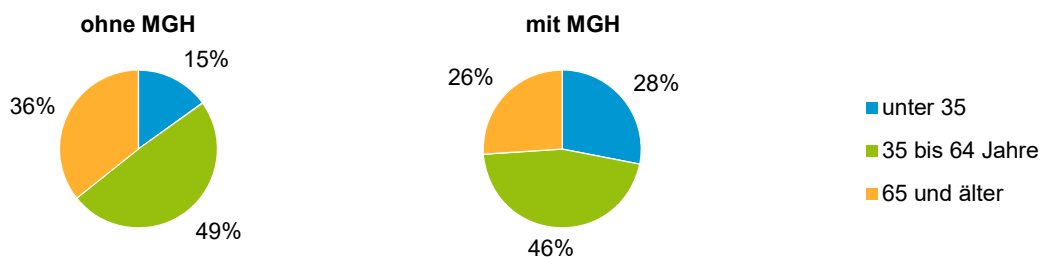


Einwohner in Mehrpersonenhaushalten 2019 nach MGH und Zahl der Kinder im Haushalt

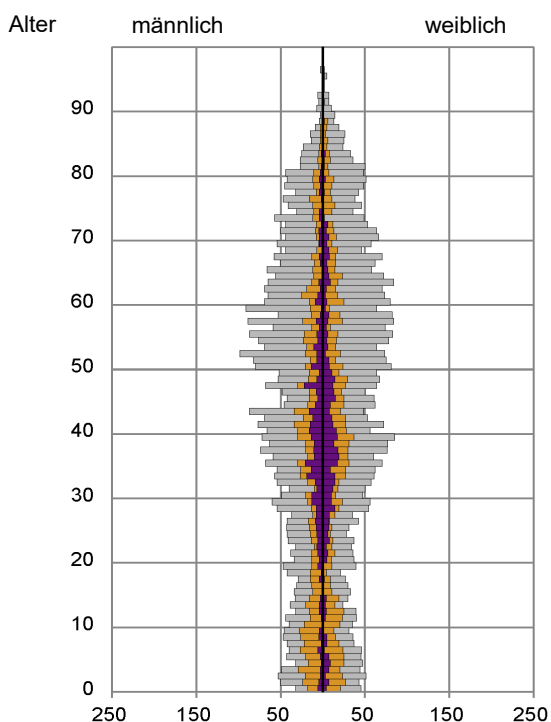


Statistischer Bezirk: 72 Wetzendorf

Einpersonenhaushalte 2019 nach Migrationshintergrund (MGH) und Alter



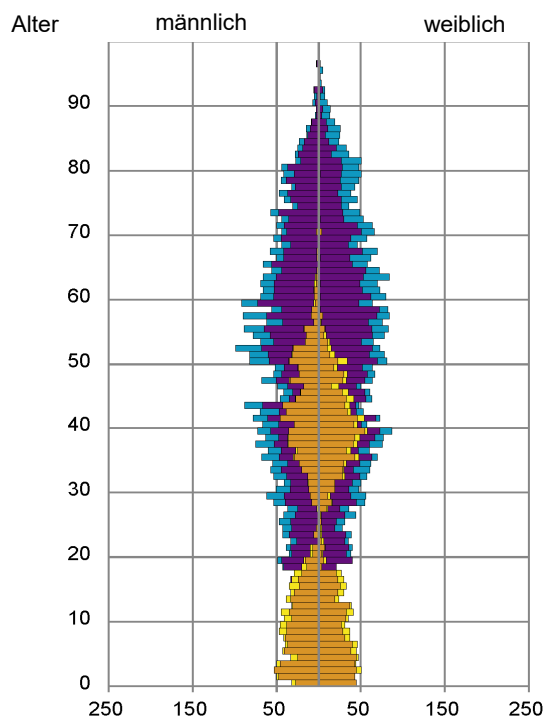
Bevölkerung am Ort der Hauptwohnung 2019 nach Migrationshintergrund



- Deutsche ohne MGH
- Deutsche mit MGH
- Ausländer

Quelle: Einwohnermelderegister, MigraPro
Amt für Stadtforschung und Statistik für Nürnberg und Fürth

Bevölkerung in Privathaushalten 2019 nach Haushaltstypen



- Paar/Ehepaar mit Kind(ern)
- Alleinerziehende
- Haushalt ohne Kind(er)
- Einpersonenhaushalt

Quelle: Einwohnermelderegister, HHGEN
Amt für Stadtforschung und Statistik für Nürnberg und Fürth

Impressum

Herausgeber:
Stadt Nürnberg
Amt für Stadtforschung und Statistik
für Nürnberg und Fürth
Unschlittplatz 7a
90403 Nürnberg