

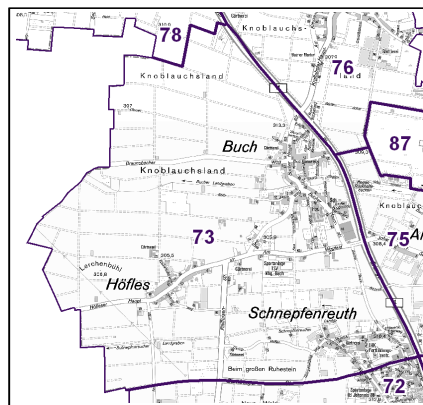
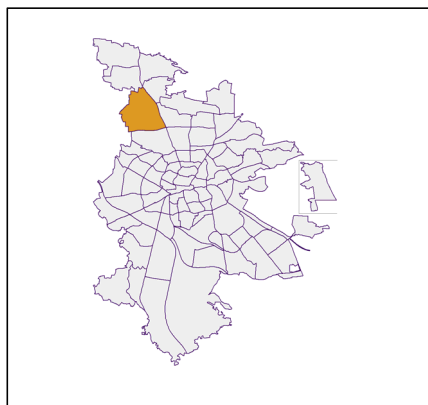
Datenblatt Migrationshintergrund Nürnberg Statistischer Bezirk: 73 Buch

Bevölkerung mit Hauptwohnsitz in Nürnberg nach dem Migrationshintergrund (MGH)

	Insgesamt	Deutsche ohne MGH	Menschen mit MGH		
			Deutsche mit MGH	Ausländer	Insgesamt
2015	1 606	1 137	143	326	469
2016	1 723	1 211	175	337	512
2017	1 756	1 188	191	377	568
2018	1 850	1 171	214	465	679
2019	1 876	1 178	223	475	698
davon ...					
<u>nach Geschlecht</u>					
Männer	995	590	108	297	405
Frauen	881	588	115	178	293
<u>nach Altersgruppen</u>					
unter 3	71	44	24	3	27
3 bis unter 6	69	43	21	5	26
6 bis unter 10	84	45	24	15	39
10 bis unter 15	77	43	26	8	34
15 bis unter 18	51	30	17	4	21
18 bis unter 25	155	72	17	66	83
25 bis unter 45	634	336	53	245	298
45 bis unter 65	475	341	26	108	134
65 bis unter 80	187	159	10	18	28
80 u.m.	73	65	5	3	8
<u>nach Familienstand</u>					
ledig	842	461	150	231	381
verheiratet	837	562	61	214	275
verwitwet	79	64	5	10	15
geschieden	118	91	7	20	27
<u>nach Religionszugehörigkeit</u>					
evangelisch	799	748	42	9	51
katholisch	323	174	55	94	149
sonstige oder keine	754	256	126	372	498
<u>nach dem Bezugsland¹</u>					
Europa (o. Deutschland)			153	450	603
dar. Türkei			18	21	39
Rumänien			30	265	295
Polen			19	47	66
ehem. Jugoslawien			17	42	59
Russland			16	5	21
Griechenland			11	18	29
Italien			12	24	36
Tschechien			4	-	4
Ukraine			9	3	12
Afrika			12	5	17
Asien			22	12	34
dar. Kasachstan			6	-	6
Irak			-	1	1
Amerika, Australien, sonst.			36	8	44

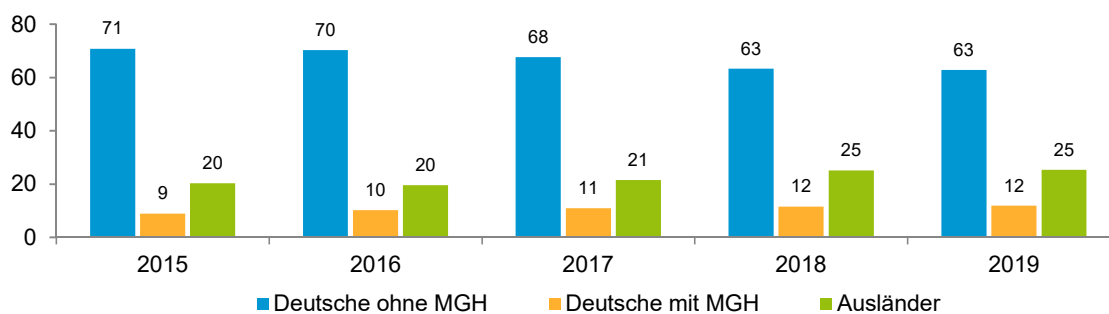
¹ Bezugsland ist bei Ausländern deren Staatsangehörigkeit, bei Deutschen mit Migrationshintergrund die zweite Staatsangehörigkeit oder das Geburtsland

Statistischer Bezirk: 73 Buch

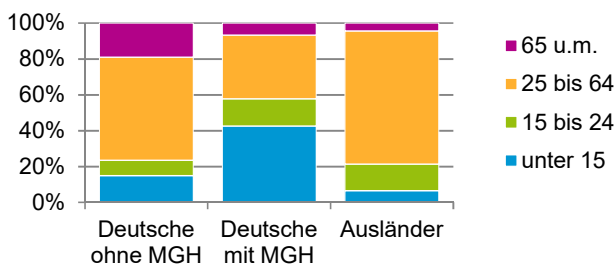


Einwohner nach Migrationshintergrund (MGH) 2015 - 2019

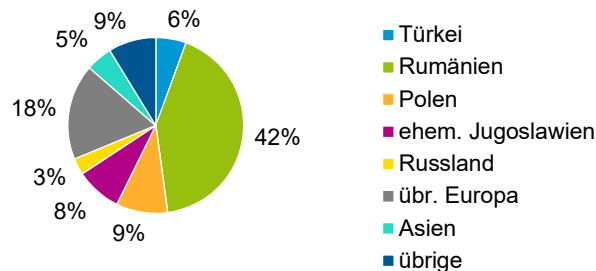
Anteil an der Gesamtbevölkerung in %



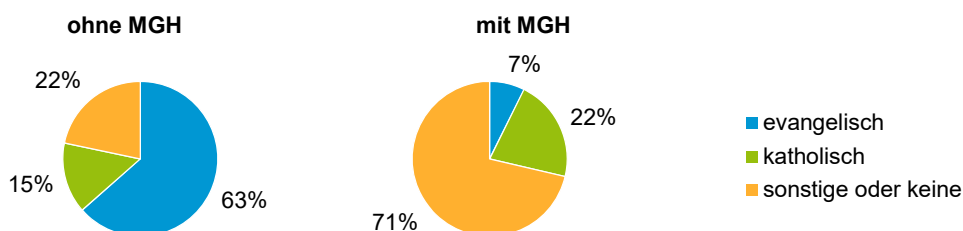
Einwohner 2019 nach MGH und Altersgruppen



Menschen mit MGH 2019 nach dem Bezugsland



Einwohner 2019 nach MGH und Religionszugehörigkeit

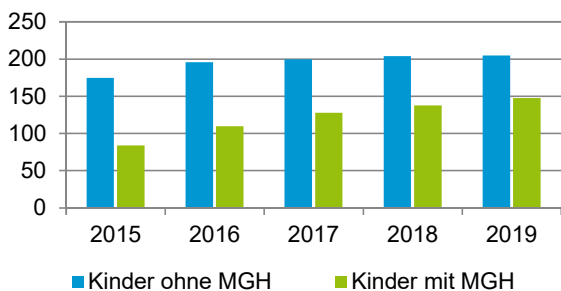


Statistischer Bezirk: 73 Buch

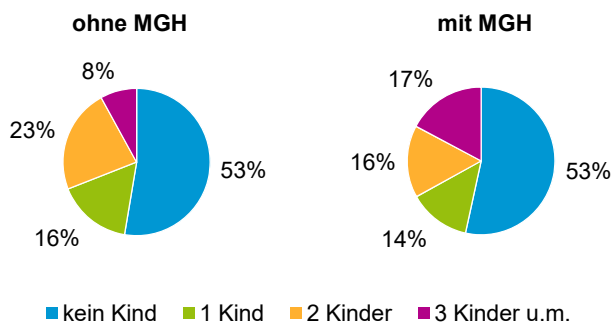
Privathaushalte und Personen in Privathaushalten nach dem Migrationshintergrund (MGH)

	Privathaushalte	Personen in Privathaushalten			
		Insgesamt	darunter Kinder unter 18 J.	darunter Personen mit MGH	darunter Kinder unter 18 J. mit MGH
2015	760	1 615	259	469	84
2016	792	1 727	306	509	110
2017	799	1 754	328	563	128
2018	848	1 848	342	675	138
2019	859	1 887	353	702	148
davon ...					
Einpersonenhaushalte nach dem Alter	319	319	-	133	-
unter 18 Jahre	-	-	-	-	-
18 bis 34 Jahre	92	92	-	58	-
35 bis 64 Jahre	164	164	-	64	-
65 Jahre und älter	63	63	-	11	-
Mehrpersonenhaushalte nach der Zahl der Personen im Haushalt	540	1 568	353	569	148
2 Personen	268	536	16	174	4
3 Personen	125	375	65	146	27
4 u.m. Personen	147	657	272	249	117
nach dem Haushaltstyp					
Haushalte ohne Kinder	289	703	-	244	-
Haushalte mit Kindern	193	738	353	265	148
darunter allein Erziehende	31	89	51	41	26
sonstige MPH	58	127	-	60	-
nach der Zahl der Kinder im Haushalt					
1 Kind	81	241	81	77	31
2 Kinder	79	319	158	90	50
3 u.m. Kinder	33	178	114	98	67

Kinder unter 18 Jahre nach MGH 2015 - 2019

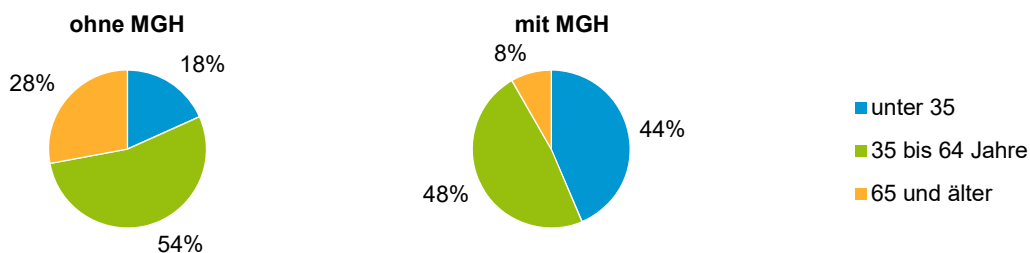


Einwohner in Mehrpersonenhaushalten 2019 nach MGH und Zahl der Kinder im Haushalt

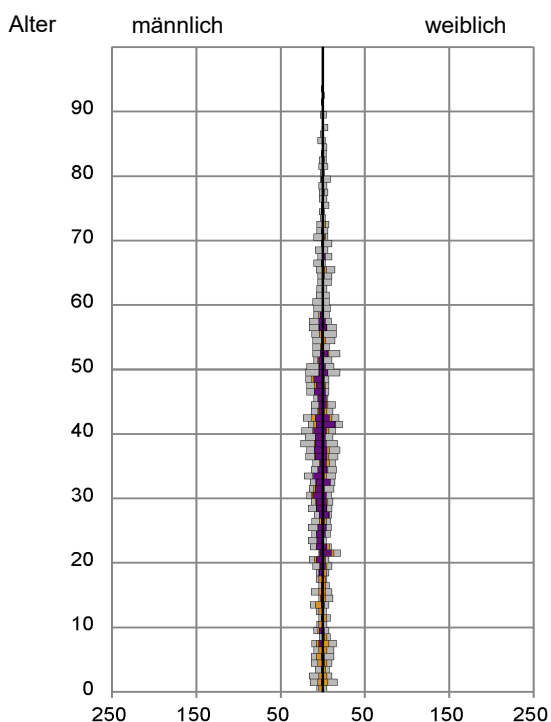


Statistischer Bezirk: 73 Buch

Einpersonenhaushalte 2019 nach Migrationshintergrund (MGH) und Alter



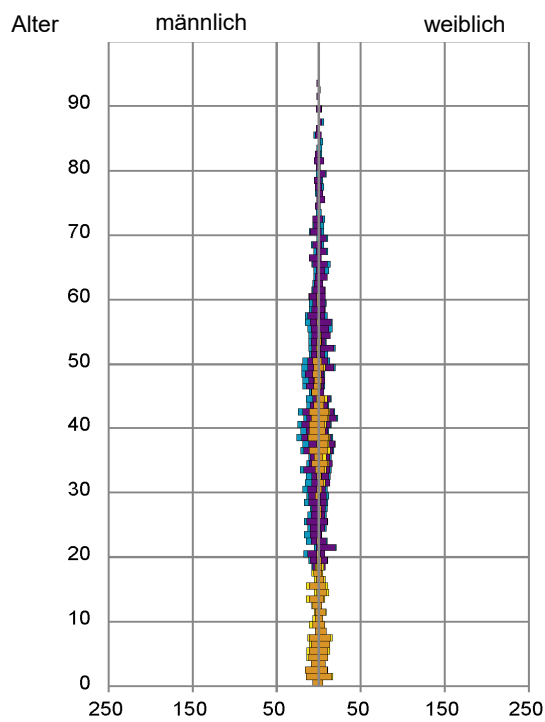
Bevölkerung am Ort der Hauptwohnung 2019 nach Migrationshintergrund



- Deutsche ohne MGH
- Deutsche mit MGH
- Ausländer

Quelle: Einwohnermelderegister, MigraPro
Amt für Stadtforschung und Statistik für Nürnberg und Fürth

Bevölkerung in Privathaushalten 2019 nach Haushaltstypen



- Paar/Ehepaar mit Kind(ern)
- Alleinerziehende
- Haushalt ohne Kind(er)
- Einpersonenhaushalt

Quelle: Einwohnermelderegister, HHGEN
Amt für Stadtforschung und Statistik für Nürnberg und Fürth

Impressum

Herausgeber:
Stadt Nürnberg
Amt für Stadtforschung und Statistik
für Nürnberg und Fürth
Unschlittplatz 7a
90403 Nürnberg