

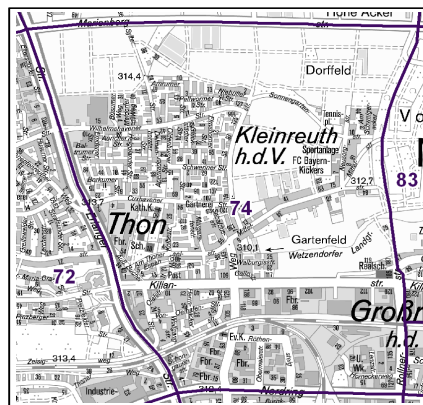
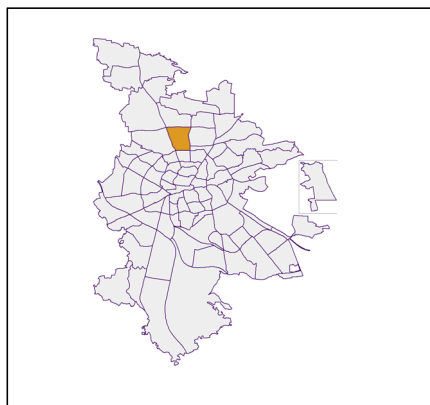
## Datenblatt Migrationshintergrund Nürnberg Statistischer Bezirk: 74 Thon

### Bevölkerung mit Hauptwohnsitz in Nürnberg nach dem Migrationshintergrund (MGH)

|   | Insgesamt    | Deutsche<br>ohne MGH | Menschen mit MGH    |            |              |
|---|--------------|----------------------|---------------------|------------|--------------|
|   |              |                      | Deutsche mit<br>MGH | Ausländer  | Insgesamt    |
| <b>2015</b>                                   | <b>4 915</b> | <b>3 620</b>         | <b>807</b>          | <b>488</b> | <b>1 295</b> |
| <b>2016</b>                                   | <b>5 039</b> | <b>3 595</b>         | <b>823</b>          | <b>621</b> | <b>1 444</b> |
| <b>2017</b>                                   | <b>5 163</b> | <b>3 643</b>         | <b>837</b>          | <b>683</b> | <b>1 520</b> |
| <b>2018</b>                                   | <b>5 356</b> | <b>3 698</b>         | <b>906</b>          | <b>752</b> | <b>1 658</b> |
| <b>2019</b>                                   | <b>5 382</b> | <b>3 716</b>         | <b>935</b>          | <b>731</b> | <b>1 666</b> |
| davon ...                                     |              |                      |                     |            |              |
| <b><u>nach Geschlecht</u></b>                 |              |                      |                     |            |              |
| Männer  | 2 607        | 1 783                | 456                 | 368        | 824          |
| Frauen  | 2 775        | 1 933                | 479                 | 363        | 842          |
| <b><u>nach Altersgruppen</u></b>              |              |                      |                     |            |              |
| unter 3                                       | 180          | 76                   | 75                  | 29         | 104          |
| 3 bis unter 6                                 | 169          | 77                   | 61                  | 31         | 92           |
| 6 bis unter 10                                | 191          | 115                  | 65                  | 11         | 76           |
| 10 bis unter 15                               | 226          | 122                  | 79                  | 25         | 104          |
| 15 bis unter 18                               | 131          | 71                   | 47                  | 13         | 60           |
| 18 bis unter 25                               | 323          | 220                  | 46                  | 57         | 103          |
| 25 bis unter 45                               | 1 372        | 823                  | 228                 | 321        | 549          |
| 45 bis unter 65                               | 1 444        | 1 110                | 161                 | 173        | 334          |
| 65 bis unter 80                               | 906          | 721                  | 122                 | 63         | 185          |
| 80 u.m.                                       | 440          | 381                  | 51                  | 8          | 59           |
| <b><u>nach Familienstand</u></b>              |              |                      |                     |            |              |
| ledig   | 2 055        | 1 306                | 457                 | 292        | 749          |
| verheiratet                                   | 2 567        | 1 811                | 379                 | 377        | 756          |
| verwitwet                                     | 406          | 335                  | 49                  | 22         | 71           |
| geschieden                                    | 354          | 264                  | 50                  | 40         | 90           |
| <b><u>nach Religionszugehörigkeit</u></b>     |              |                      |                     |            |              |
| evangelisch                                   | 1 717        | 1 543                | 161                 | 13         | 174          |
| katholisch                                    | 1 292        | 943                  | 237                 | 112        | 349          |
| sonstige oder keine                           | 2 373        | 1 230                | 537                 | 606        | 1 143        |
| <b><u>nach dem Bezugsland<sup>1</sup></u></b> |              |                      |                     |            |              |
| Europa (o. Deutschland)                       |              |                      | 679                 | 455        | 1 134        |
| dar. Türkei                                   |              |                      | 109                 | 77         | 186          |
| Rumänien                                      |              |                      | 87                  | 44         | 131          |
| Polen   |              |                      | 115                 | 25         | 140          |
| ehem. Jugoslawien                             |              |                      | 70                  | 89         | 159          |
| Russland                                      |              |                      | 38                  | 19         | 57           |
| Griechenland                                  |              |                      | 22                  | 40         | 62           |
| Italien                                       |              |                      | 31                  | 46         | 77           |
| Tschechien                                    |              |                      | 64                  | 3          | 67           |
| Ukraine                                       |              |                      | 12                  | 13         | 25           |
| Afrika  |              |                      | 26                  | 67         | 93           |
| Asien   |              |                      | 123                 | 193        | 316          |
| dar. Kasachstan                               |              |                      | 28                  | -          | 28           |
| Irak  |              |                      | 8                   | 41         | 49           |
| Amerika, Australien, sonst.                   |              |                      | 107                 | 16         | 123          |

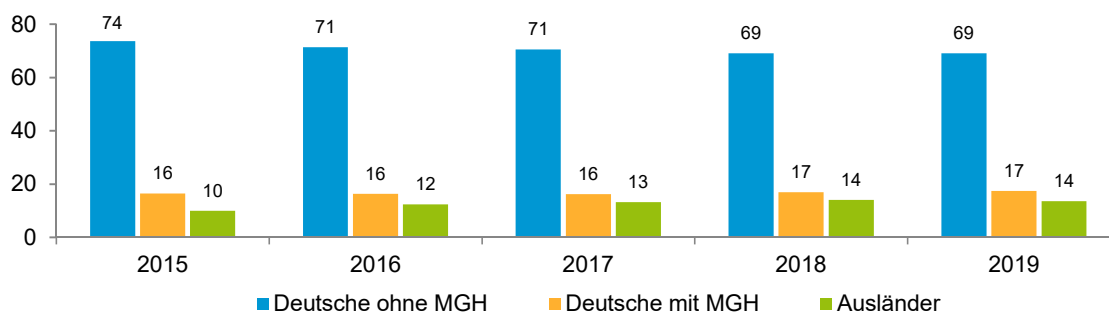
<sup>1</sup> Bezugsland ist bei Ausländern deren Staatsangehörigkeit, bei Deutschen mit Migrationshintergrund die zweite Staatsangehörigkeit oder das Geburtsland

## Statistischer Bezirk: 74 Thon

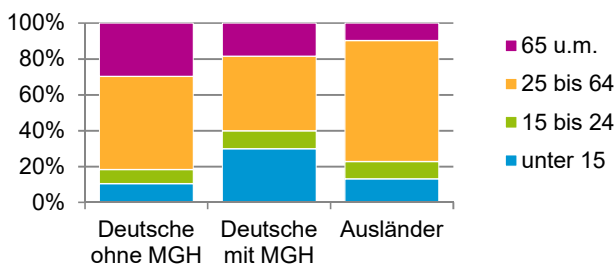


### Einwohner nach Migrationshintergrund (MGH) 2015 - 2019

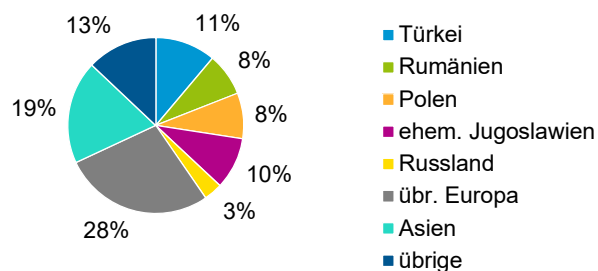
Anteil an der Gesamtbevölkerung in %



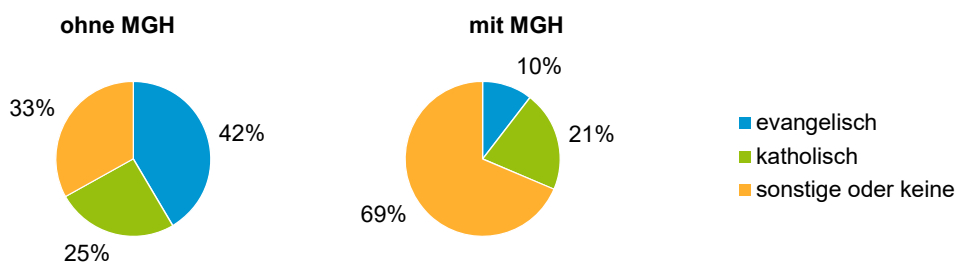
### Einwohner 2019 nach MGH und Altersgruppen



### Menschen mit MGH 2019 nach dem Bezugsland



### Einwohner 2019 nach MGH und Religionszugehörigkeit

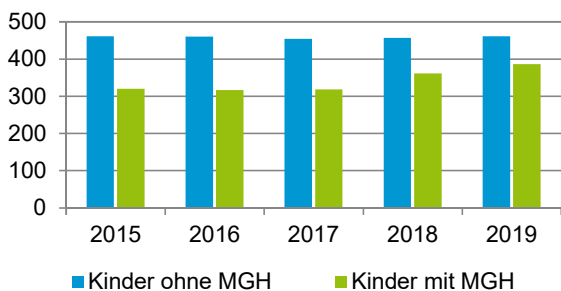


## Statistischer Bezirk: 74 Thon

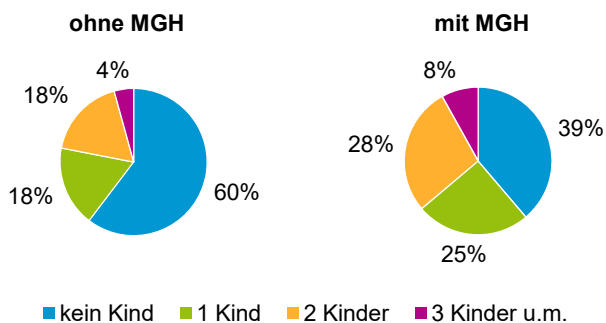
### Privathaushalte und Personen in Privathaushalten nach dem Migrationshintergrund (MGH)

|  | Privathaushalte | Personen in Privathaushalten |                             |                           |                                     |
|--|-----------------|------------------------------|-----------------------------|---------------------------|-------------------------------------|
|  |                 | Insgesamt                    | darunter Kinder unter 18 J. | darunter Personen mit MGH | darunter Kinder unter 18 J. mit MGH |
| <b>2015</b>  | <b>2 484</b>    | <b>4 960</b>                 | <b>783</b>                  | <b>1 299</b>              | <b>321</b>                          |
| <b>2016</b>  | <b>2 457</b>    | <b>4 940</b>                 | <b>778</b>                  | <b>1 310</b>              | <b>317</b>                          |
| <b>2017</b>  | <b>2 508</b>    | <b>5 042</b>                 | <b>774</b>                  | <b>1 364</b>              | <b>319</b>                          |
| <b>2018</b>  | <b>2 598</b>    | <b>5 232</b>                 | <b>819</b>                  | <b>1 497</b>              | <b>362</b>                          |
| <b>2019</b>  | <b>2 607</b>    | <b>5 271</b>                 | <b>849</b>                  | <b>1 517</b>              | <b>387</b>                          |
| davon ...  |                 |                              |                             |                           |                                     |
| <b>Einpersonenhaushalte</b>                          | <b>1 068</b>    | <b>1 068</b>                 | <b>-</b>                    | <b>228</b>                | <b>-</b>                            |
| <b><u>nach dem Alter</u></b>                         |                 |                              |                             |                           |                                     |
| unter 18 Jahre                                       | 2               | 2                            | -                           | -                         | -                                   |
| 18 bis 34 Jahre                                      | 227             | 227                          | -                           | 64                        | -                                   |
| 35 bis 64 Jahre                                      | 397             | 397                          | -                           | 96                        | -                                   |
| 65 Jahre und älter                                   | 442             | 442                          | -                           | 68                        | -                                   |
| <b>Mehrpersonenhaushalte</b>                         | <b>1 539</b>    | <b>4 203</b>                 | <b>849</b>                  | <b>1 289</b>              | <b>387</b>                          |
| <b><u>nach der Zahl der Personen im Haushalt</u></b> |                 |                              |                             |                           |                                     |
| 2 Personen   | 841             | 1 682                        | 34                          | 363                       | 8                                   |
| 3 Personen   | 337             | 1 011                        | 204                         | 306                       | 85                                  |
| 4 u.m. Personen                                      | 361             | 1 510                        | 611                         | 620                       | 294                                 |
| <b><u>nach dem Haushaltstyp</u></b>                  |                 |                              |                             |                           |                                     |
| Haushalte ohne Kinder                                | 875             | 1 984                        | -                           | 442                       | -                                   |
| Haushalte mit Kindern                                | 535             | 1 944                        | 849                         | 789                       | 387                                 |
| darunter allein Erziehende                           | 67              | 173                          | 86                          | 33                        | 16                                  |
| sonstige MPH   | 129             | 275                          | -                           | 58                        | -                                   |
| <b><u>nach der Zahl der Kinder im Haushalt</u></b>   |                 |                              |                             |                           |                                     |
| 1 Kind   | 269             | 839                          | 269                         | 323                       | 115                                 |
| 2 Kinder   | 221             | 877                          | 442                         | 362                       | 204                                 |
| 3 u.m. Kinder  | 45              | 228                          | 138                         | 104                       | 68                                  |

Kinder unter 18 Jahre nach MGH 2015 - 2019

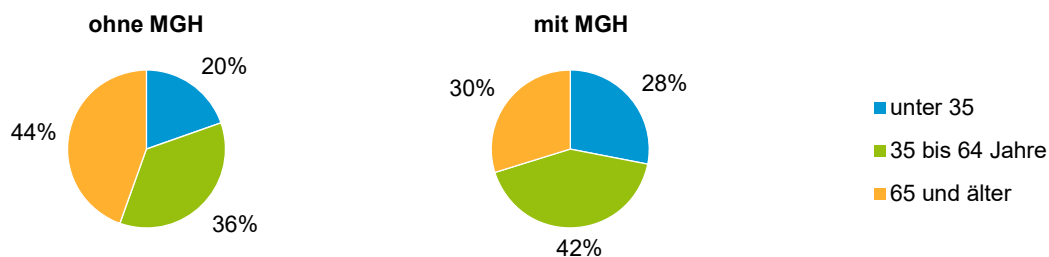


Einwohner in Mehrpersonenhaushalten 2019 nach MGH und Zahl der Kinder im Haushalt

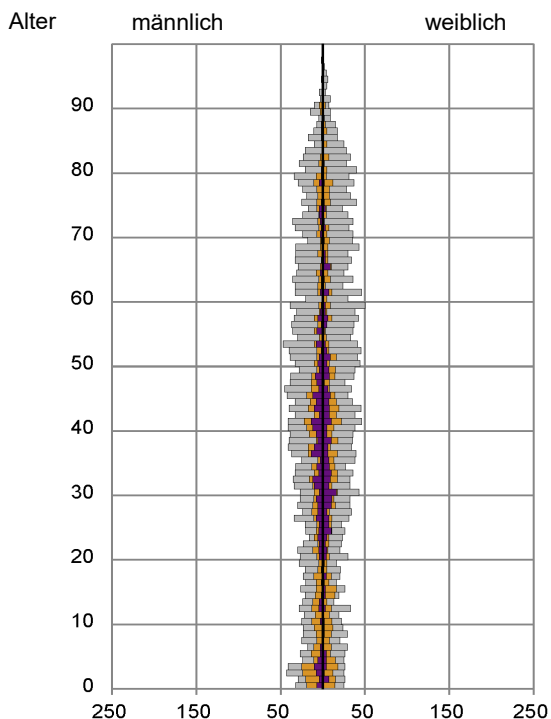


## Statistischer Bezirk: 74 Thon

### Einpersonenhaushalte 2019 nach Migrationshintergrund (MGH) und Alter



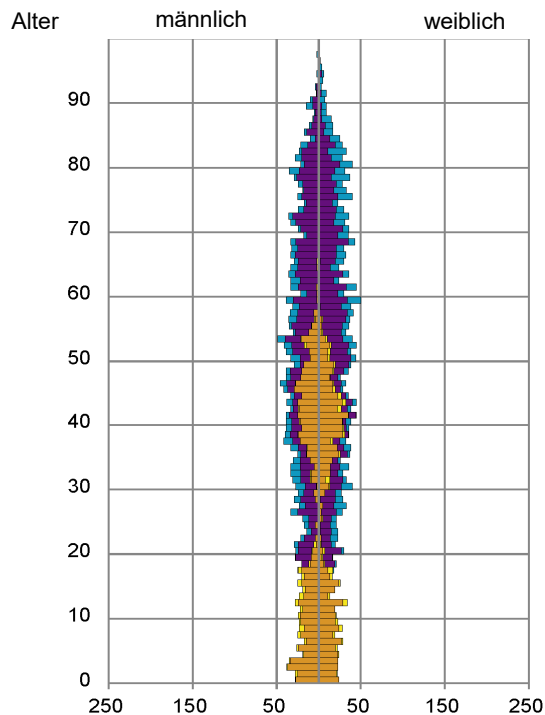
### Bevölkerung am Ort der Hauptwohnung 2019 nach Migrationshintergrund



- Deutsche ohne MGH
- Deutsche mit MGH
- Ausländer

Quelle: Einwohnermelderegister, MigraPro  
Amt für Stadtforschung und Statistik für Nürnberg und Fürth

### Bevölkerung in Privathaushalten 2019 nach Haushaltstypen



- Paar/Ehepaar mit Kind(ern)
- Alleinerziehende
- Haushalt ohne Kind(er)
- Einpersonenhaushalt

Quelle: Einwohnermelderegister, HHGEN  
Amt für Stadtforschung und Statistik für Nürnberg und Fürth

#### Impressum

Herausgeber:  
Stadt Nürnberg  
Amt für Stadtforschung und Statistik  
für Nürnberg und Fürth  
Unschlittplatz 7a  
90403 Nürnberg