

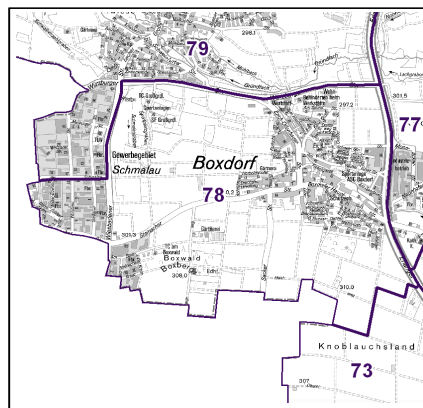
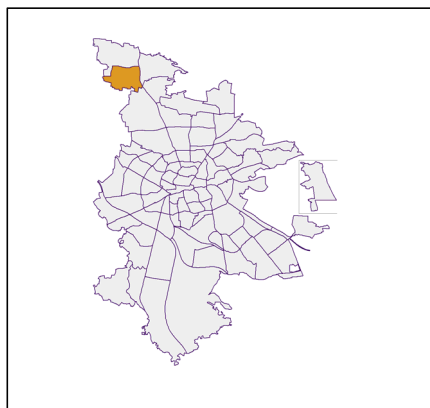
## Datenblatt Migrationshintergrund Nürnberg Statistischer Bezirk: 78 Boxdorf

### Bevölkerung mit Hauptwohnsitz in Nürnberg nach dem Migrationshintergrund (MGH)

	Insgesamt	Deutsche ohne MGH	Menschen mit MGH		
			Deutsche mit MGH	Ausländer	Insgesamt
<b>2015</b>	<b>2 835</b>	<b>2 125</b>	<b>255</b>	<b>455</b>	<b>710</b>
<b>2016</b>	<b>2 807</b>	<b>2 097</b>	<b>276</b>	<b>434</b>	<b>710</b>
<b>2017</b>	<b>2 758</b>	<b>2 054</b>	<b>296</b>	<b>408</b>	<b>704</b>
<b>2018</b>	<b>2 772</b>	<b>2 051</b>	<b>308</b>	<b>413</b>	<b>721</b>
<b>2019</b>	<b>2 803</b>	<b>2 038</b>	<b>320</b>	<b>445</b>	<b>765</b>
davon ...					
<b><u>nach Geschlecht</u></b>					
Männer	1 451	1 023	156	272	428
Frauen	1 352	1 015	164	173	337
<b><u>nach Altersgruppen</u></b>					
unter 3	72	47	17	8	25
3 bis unter 6	81	51	23	7	30
6 bis unter 10	88	50	27	11	38
10 bis unter 15	139	82	46	11	57
15 bis unter 18	64	45	14	5	19
18 bis unter 25	162	96	15	51	66
25 bis unter 45	728	451	71	206	277
45 bis unter 65	891	710	62	119	181
65 bis unter 80	375	316	36	23	59
80 u.m.	203	190	9	4	13
<b><u>nach Familienstand</u></b>					
ledig	1 121	743	176	202	378
verheiratet	1 322	1 007	118	197	315
verwitwet	179	157	13	9	22
geschieden	181	131	13	37	50
<b><u>nach Religionszugehörigkeit</u></b>					
evangelisch	1 102	1 006	73	23	96
katholisch	617	458	87	72	159
sonstige oder keine	1 084	574	160	350	510
<b><u>nach dem Bezugsland<sup>1</sup></u></b>					
Europa (o. Deutschland)			235	357	592
dar. Türkei			24	33	57
Rumänien			55	126	181
Polen			29	32	61
ehem. Jugoslawien			20	33	53
Russland			22	6	28
Griechenland			1	36	37
Italien			9	22	31
Tschechien			24	3	27
Ukraine			4	2	6
Afrika			25	14	39
Asien			29	71	100
dar. Kasachstan			11	-	11
Irak			1	24	25
Amerika, Australien, sonst.			31	3	34

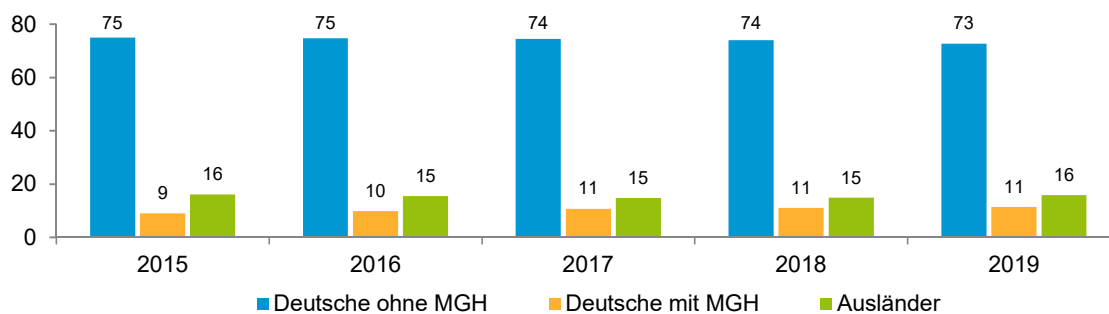
<sup>1</sup> Bezugsland ist bei Ausländern deren Staatsangehörigkeit, bei Deutschen mit Migrationshintergrund die zweite Staatsangehörigkeit oder das Geburtsland

## Statistischer Bezirk: 78 Boxdorf

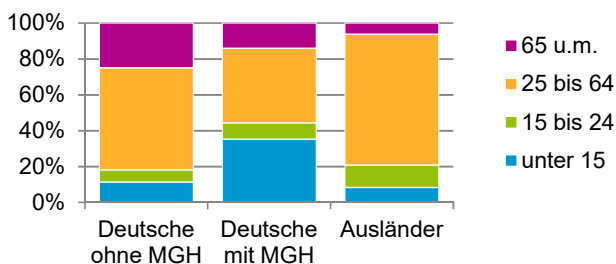


### Einwohner nach Migrationshintergrund (MGH) 2015 - 2019

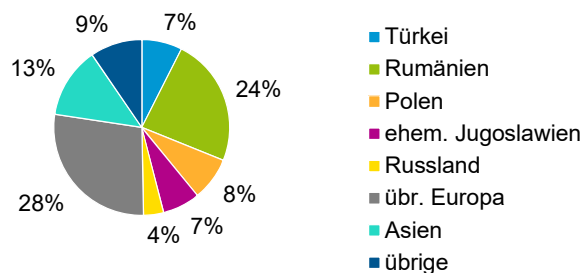
Anteil an der Gesamtbevölkerung in %



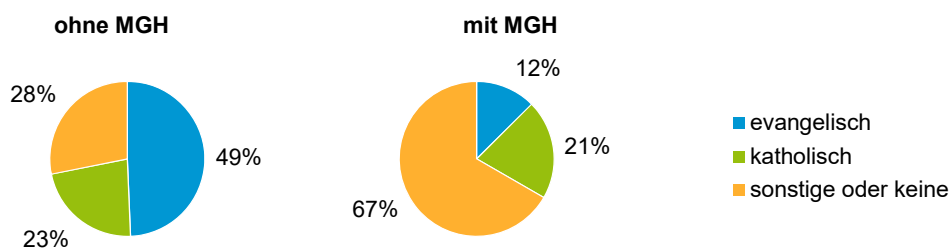
### Einwohner 2019 nach MGH und Altersgruppen



### Menschen mit MGH 2019 nach dem Bezugsland



### Einwohner 2019 nach MGH und Religionszugehörigkeit

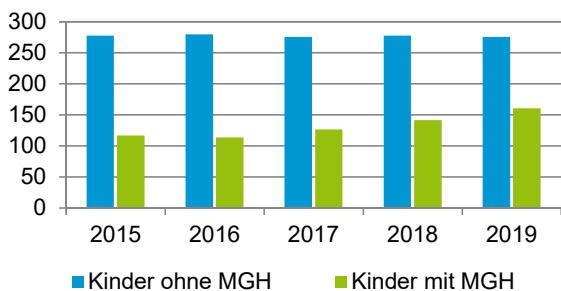


## Statistischer Bezirk: 78 Boxdorf

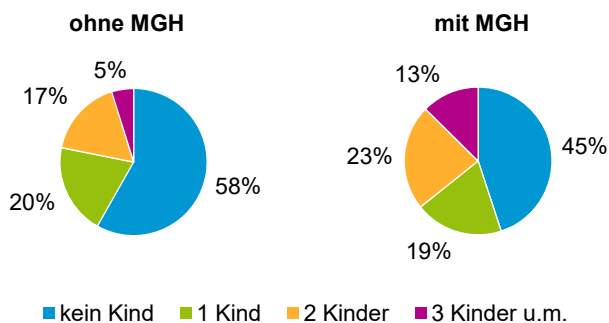
### Privathaushalte und Personen in Privathaushalten nach dem Migrationshintergrund (MGH)

	Privathaushalte	Personen in Privathaushalten			
		Insgesamt	darunter Kinder unter 18 J.	darunter Personen mit MGH	darunter Kinder unter 18 J. mit MGH
<b>2015</b>	<b>1 377</b>	<b>2 748</b>	<b>395</b>	<b>604</b>	<b>117</b>
<b>2016</b>	<b>1 366</b>	<b>2 738</b>	<b>394</b>	<b>619</b>	<b>114</b>
<b>2017</b>	<b>1 347</b>	<b>2 715</b>	<b>403</b>	<b>640</b>	<b>127</b>
<b>2018</b>	<b>1 368</b>	<b>2 737</b>	<b>420</b>	<b>667</b>	<b>142</b>
<b>2019</b>	<b>1 369</b>	<b>2 774</b>	<b>437</b>	<b>718</b>	<b>161</b>
davon ...					
<b>Einpersonenhaushalte</b>	<b>572</b>	<b>572</b>	<b>-</b>	<b>164</b>	<b>-</b>
<b><u>nach dem Alter</u></b>					
unter 18 Jahre	-	-	-	-	-
18 bis 34 Jahre	129	129	-	61	-
35 bis 64 Jahre	277	277	-	84	-
65 Jahre und älter	166	166	-	19	-
<b>Mehrpersonenhaushalte</b>	<b>797</b>	<b>2 202</b>	<b>437</b>	<b>554</b>	<b>161</b>
<b><u>nach der Zahl der Personen im Haushalt</u></b>					
2 Personen	430	860	22	184	9
3 Personen	186	558	107	131	39
4 u.m. Personen	181	784	308	239	113
<b><u>nach dem Haushaltstyp</u></b>					
Haushalte ohne Kinder	447	1 035	-	199	-
Haushalte mit Kindern	271	994	437	305	161
darunter allein Erziehende	37	89	47	41	23
sonstige MPH	79	173	-	50	-
<b><u>nach der Zahl der Kinder im Haushalt</u></b>					
1 Kind	141	436	141	107	41
2 Kinder	102	409	204	128	74
3 u.m. Kinder	28	149	92	70	46

Kinder unter 18 Jahre nach MGH 2015 - 2019

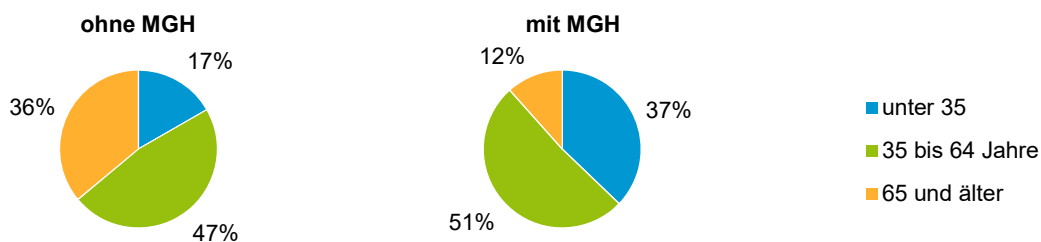


Einwohner in Mehrpersonenhaushalten 2019 nach MGH und Zahl der Kinder im Haushalt

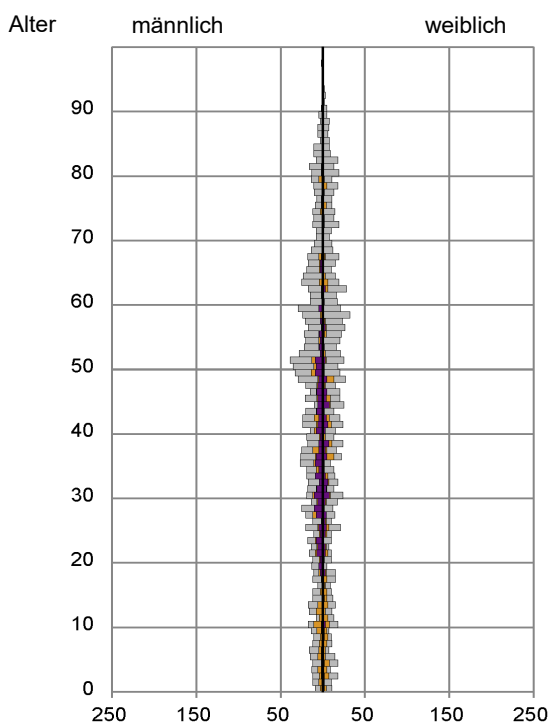


## Statistischer Bezirk: 78 Boxdorf

### Einpersonenhaushalte 2019 nach Migrationshintergrund (MGH) und Alter



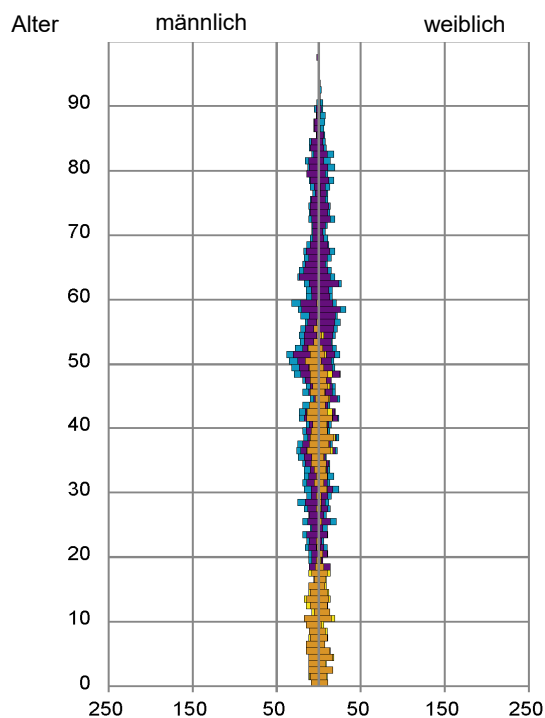
### Bevölkerung am Ort der Hauptwohnung 2019 nach Migrationshintergrund



- Deutsche ohne MGH
- Deutsche mit MGH
- Ausländer

Quelle: Einwohnermelderegister, MigraPro  
Amt für Stadtforschung und Statistik für Nürnberg und Fürth

### Bevölkerung in Privathaushalten 2019 nach Haushaltstypen



- Paar/Ehepaar mit Kind(ern)
- Alleinerziehende
- Haushalt ohne Kind(er)
- Einpersonenhaushalt

Quelle: Einwohnermelderegister, HHGEN  
Amt für Stadtforschung und Statistik für Nürnberg und Fürth

#### Impressum

Herausgeber:  
Stadt Nürnberg  
Amt für Stadtforschung und Statistik  
für Nürnberg und Fürth  
Unschlittplatz 7a  
90403 Nürnberg