

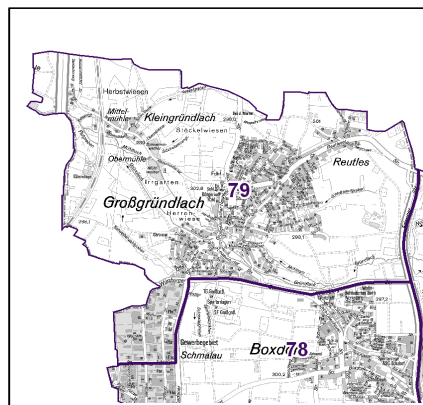
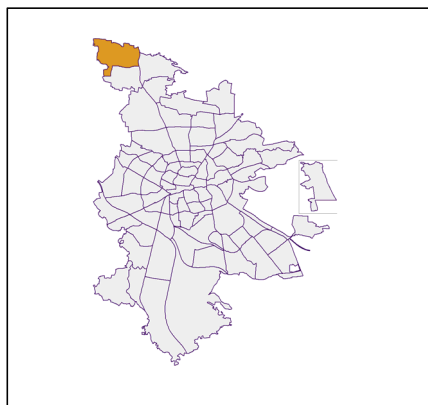
## Datenblatt Migrationshintergrund Nürnberg Statistischer Bezirk: 79 Großgründlach

### Bevölkerung mit Hauptwohnsitz in Nürnberg nach dem Migrationshintergrund (MGH)

	Insgesamt	Deutsche ohne MGH	Menschen mit MGH		
			Deutsche mit MGH	Ausländer	Insgesamt
<b>2015</b>	<b>4 675</b>	<b>4 074</b>	<b>415</b>	<b>186</b>	<b>601</b>
<b>2016</b>	<b>4 655</b>	<b>4 033</b>	<b>419</b>	<b>203</b>	<b>622</b>
<b>2017</b>	<b>4 683</b>	<b>4 031</b>	<b>422</b>	<b>230</b>	<b>652</b>
<b>2018</b>	<b>4 724</b>	<b>4 031</b>	<b>425</b>	<b>268</b>	<b>693</b>
<b>2019</b>	<b>4 828</b>	<b>4 067</b>	<b>453</b>	<b>308</b>	<b>761</b>
davon ...					
<b><u>nach Geschlecht</u></b>					
Männer	2 382	1 995	208	179	387
Frauen	2 446	2 072	245	129	374
<b><u>nach Altersgruppen</u></b>					
unter 3	139	109	27	3	30
3 bis unter 6	147	111	30	6	36
6 bis unter 10	178	134	36	8	44
10 bis unter 15	183	127	43	13	56
15 bis unter 18	122	100	18	4	22
18 bis unter 25	296	268	17	11	28
25 bis unter 45	1 091	891	89	111	200
45 bis unter 65	1 568	1 360	81	127	208
65 bis unter 80	766	676	68	22	90
80 u.m.	338	291	44	3	47
<b><u>nach Familienstand</u></b>					
ledig	1 666	1 357	202	107	309
verheiratet	2 587	2 207	201	179	380
verwitwet	302	264	30	8	38
geschieden	273	239	20	14	34
<b><u>nach Religionszugehörigkeit</u></b>					
evangelisch	2 112	2 003	97	12	109
katholisch	1 073	893	128	52	180
sonstige oder keine	1 643	1 171	228	244	472
<b><u>nach dem Bezugsland<sup>1</sup></u></b>					
Europa (o. Deutschland)			343	258	601
dar. Türkei			31	16	47
Rumänien			71	10	81
Polen			65	17	82
ehem. Jugoslawien			22	25	47
Russland			17	6	23
Griechenland			2	5	7
Italien			11	23	34
Tschechien			42	9	51
Ukraine			10	1	11
Afrika			16	2	18
Asien			53	29	82
dar. Kasachstan			10	1	11
Irak			13	-	13
Amerika, Australien, sonst.			41	19	60

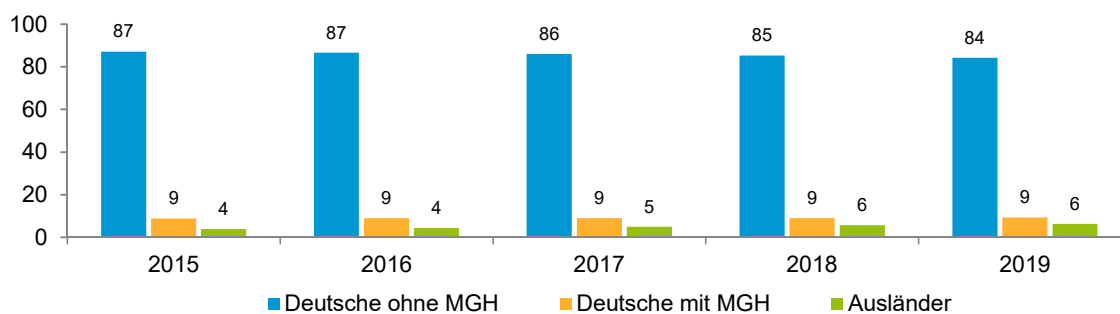
<sup>1</sup> Bezugsland ist bei Ausländern deren Staatsangehörigkeit, bei Deutschen mit Migrationshintergrund die zweite Staatsangehörigkeit oder das Geburtsland

## Statistischer Bezirk: 79 Großgründlach

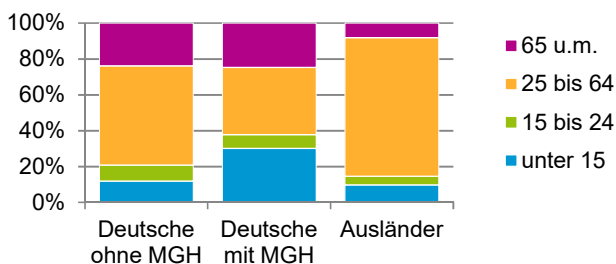


### Einwohner nach Migrationshintergrund (MGH) 2015 - 2019

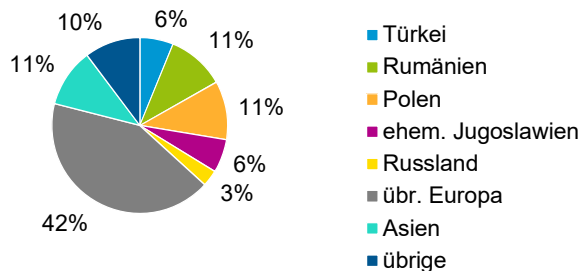
Anteil an der Gesamtbevölkerung in %



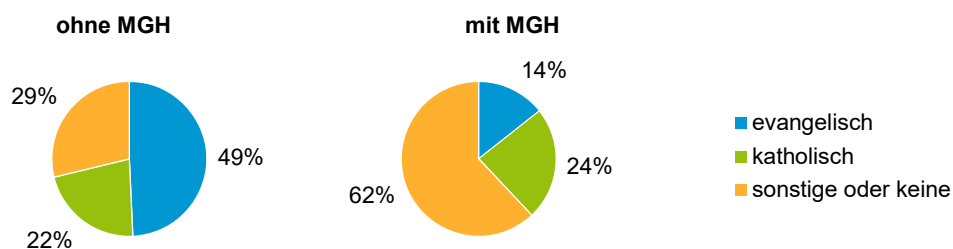
### Einwohner 2019 nach MGH und Altersgruppen



### Menschen mit MGH 2019 nach dem Bezugsland



### Einwohner 2019 nach MGH und Religionszugehörigkeit

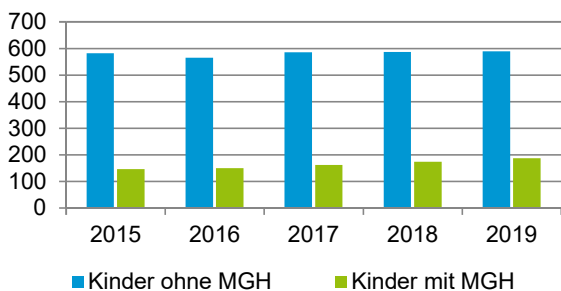


## Statistischer Bezirk: 79 Großgründlach

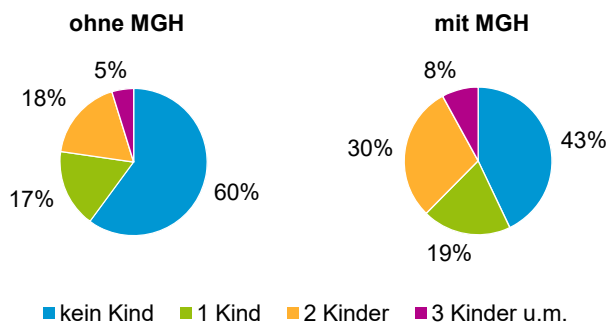
### Privathaushalte und Personen in Privathaushalten nach dem Migrationshintergrund (MGH)

	Privathaushalte	Personen in Privathaushalten			
		Insgesamt	darunter Kinder unter 18 J.	darunter Personen mit MGH	darunter Kinder unter 18 J. mit MGH
<b>2015</b>	<b>2 158</b>	<b>4 709</b>	<b>729</b>	<b>605</b>	<b>146</b>
<b>2016</b>	<b>2 148</b>	<b>4 695</b>	<b>716</b>	<b>625</b>	<b>150</b>
<b>2017</b>	<b>2 154</b>	<b>4 722</b>	<b>748</b>	<b>654</b>	<b>162</b>
<b>2018</b>	<b>2 193</b>	<b>4 770</b>	<b>761</b>	<b>694</b>	<b>174</b>
<b>2019</b>	<b>2 264</b>	<b>4 884</b>	<b>777</b>	<b>764</b>	<b>187</b>
davon ...					
<b>Einpersonenhaushalte</b>	<b>742</b>	<b>742</b>	<b>-</b>	<b>149</b>	<b>-</b>
<b><u>nach dem Alter</u></b>					
unter 18 Jahre	1	1	-	1	-
18 bis 34 Jahre	132	132	-	30	-
35 bis 64 Jahre	329	329	-	85	-
65 Jahre und älter	280	280	-	33	-
<b>Mehrpersonenhaushalte</b>	<b>1 522</b>	<b>4 142</b>	<b>777</b>	<b>615</b>	<b>187</b>
<b><u>nach der Zahl der Personen im Haushalt</u></b>					
2 Personen	830	1 660	38	186	2
3 Personen	353	1 059	173	158	41
4 u.m. Personen	339	1 423	566	271	144
<b><u>nach dem Haushaltstyp</u></b>					
Haushalte ohne Kinder	930	2 150	-	237	-
Haushalte mit Kindern	484	1 758	777	351	187
darunter allein Erziehende	69	183	97	21	12
sonstige MPH	108	234	-	27	-
<b><u>nach der Zahl der Kinder im Haushalt</u></b>					
1 Kind	237	725	237	120	48
2 Kinder	204	817	408	182	106
3 u.m. Kinder	43	216	132	49	33

Kinder unter 18 Jahre nach MGH 2015 - 2019

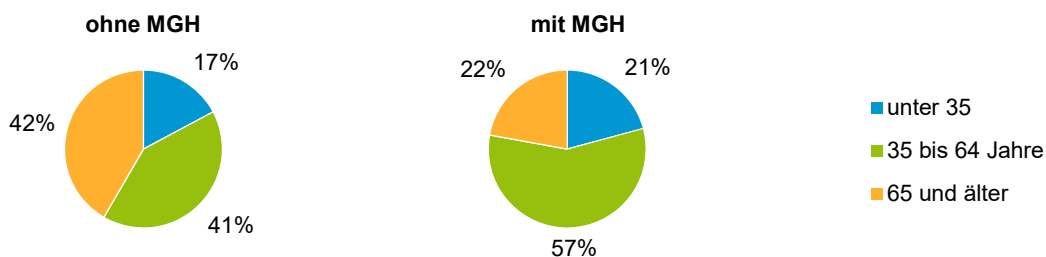


Einwohner in Mehrpersonenhaushalten 2019 nach MGH und Zahl der Kinder im Haushalt

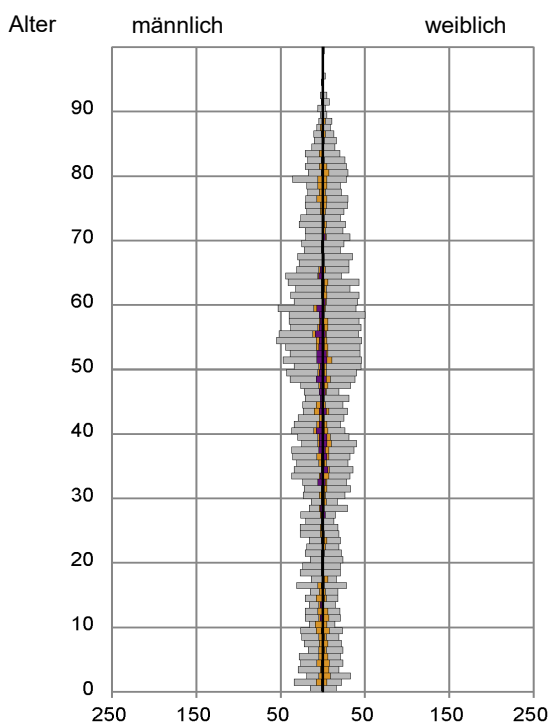


## Statistischer Bezirk: 79 Großgründlach

### Einpersonenhaushalte 2019 nach Migrationshintergrund (MGH) und Alter



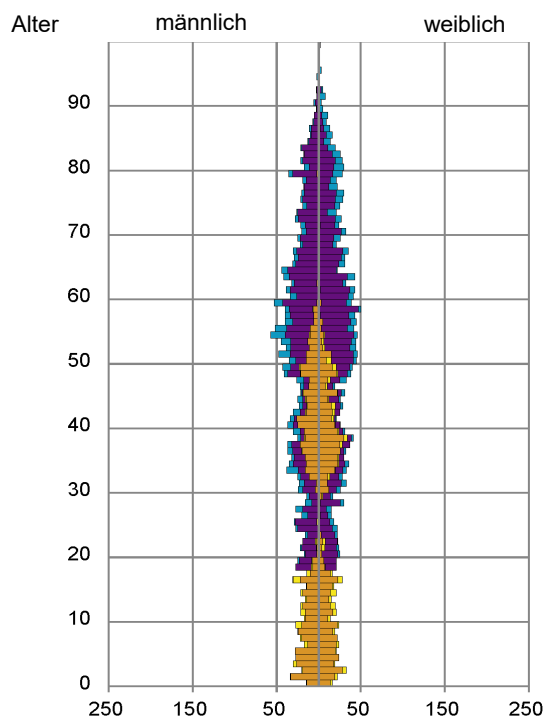
### Bevölkerung am Ort der Hauptwohnung 2019 nach Migrationshintergrund



- Deutsche ohne MGH
- Deutsche mit MGH
- Ausländer

Quelle: Einwohnermelderegister, MigraPro  
Amt für Stadtforschung und Statistik für Nürnberg und Fürth

### Bevölkerung in Privathaushalten 2019 nach Haushaltstypen



- Paar/Ehepaar mit Kind(ern)
- Alleinerziehende
- Haushalt ohne Kind(er)
- Einpersonenhaushalt

Quelle: Einwohnermelderegister, HHGEN  
Amt für Stadtforschung und Statistik für Nürnberg und Fürth

#### Impressum

Herausgeber:  
Stadt Nürnberg  
Amt für Stadtforschung und Statistik  
für Nürnberg und Fürth  
Unschlittplatz 7a  
90403 Nürnberg