

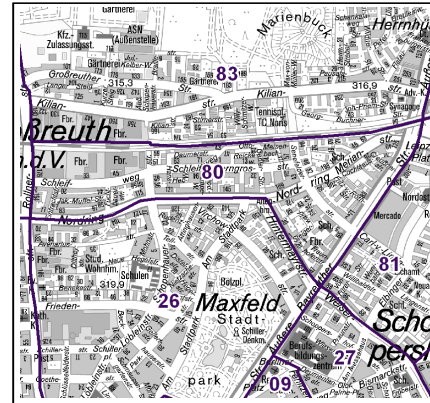
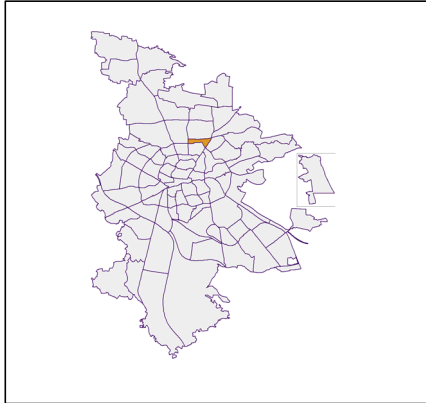
## Datenblatt Migrationshintergrund Nürnberg Statistischer Bezirk: 80 Schleifweg

### Bevölkerung mit Hauptwohnsitz in Nürnberg nach dem Migrationshintergrund (MGH)

	Insgesamt	Deutsche ohne MGH	Menschen mit MGH		
			Deutsche mit MGH	Ausländer	Insgesamt
<b>2015</b>	<b>4 091</b>	<b>2 377</b>	<b>826</b>	<b>888</b>	<b>1 714</b>
<b>2016</b>	<b>4 100</b>	<b>2 372</b>	<b>848</b>	<b>880</b>	<b>1 728</b>
<b>2017</b>	<b>4 142</b>	<b>2 335</b>	<b>858</b>	<b>949</b>	<b>1 807</b>
<b>2018</b>	<b>4 164</b>	<b>2 309</b>	<b>870</b>	<b>985</b>	<b>1 855</b>
<b>2019</b>	<b>4 227</b>	<b>2 292</b>	<b>868</b>	<b>1 067</b>	<b>1 935</b>
davon ...					
<b><u>nach Geschlecht</u></b>					
Männer	2 100	1 111	436	553	989
Frauen	2 127	1 181	432	514	946
<b><u>nach Altersgruppen</u></b>					
unter 3	117	48	48	21	69
3 bis unter 6	129	43	66	20	86
6 bis unter 10	176	70	65	41	106
10 bis unter 15	183	58	81	44	125
15 bis unter 18	109	43	39	27	66
18 bis unter 25	415	200	86	129	215
25 bis unter 45	1 259	642	211	406	617
45 bis unter 65	1 158	680	179	299	478
65 bis unter 80	486	353	68	65	133
80 u.m.	195	155	25	15	40
<b><u>nach Familienstand</u></b>					
ledig	1 952	993	491	468	959
verheiratet	1 735	944	293	498	791
verwitwet	216	159	29	28	57
geschieden	324	196	55	73	128
<b><u>nach Religionszugehörigkeit</u></b>					
evangelisch	963	830	119	14	133
katholisch	903	561	170	172	342
sonstige oder keine	2 361	901	579	881	1 460
<b><u>nach dem Bezugsland<sup>1</sup></u></b>					
Europa (o. Deutschland)			630	753	1 383
dar. Türkei			135	154	289
Rumänien			134	106	240
Polen			65	48	113
ehem. Jugoslawien			47	170	217
Russland			70	15	85
Griechenland			35	49	84
Italien			19	50	69
Tschechien			21	4	25
Ukraine			23	25	48
Afrika			48	46	94
Asien			108	228	336
dar. Kasachstan			27	4	31
Irak			26	56	82
Amerika, Australien, sonst.			82	40	122

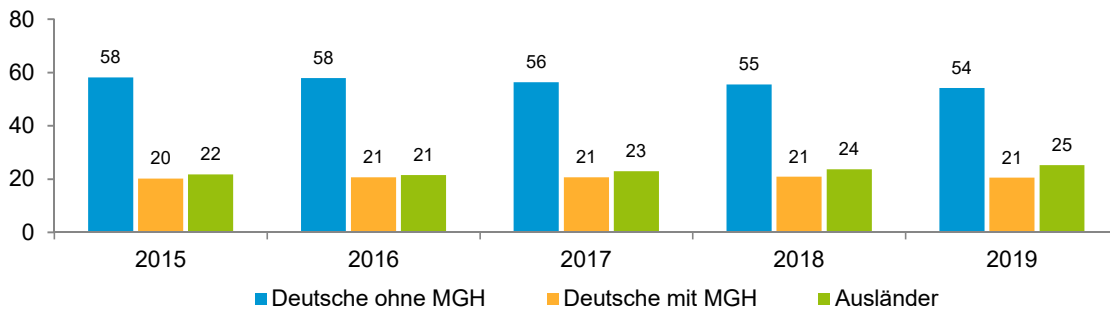
<sup>1</sup> Bezugsland ist bei Ausländern deren Staatsangehörigkeit, bei Deutschen mit Migrationshintergrund die zweite Staatsangehörigkeit oder das Geburtsland

## Statistischer Bezirk: 80 Schleifweg

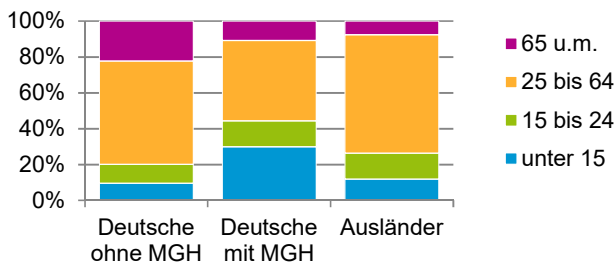


### Einwohner nach Migrationshintergrund (MGH) 2015 - 2019

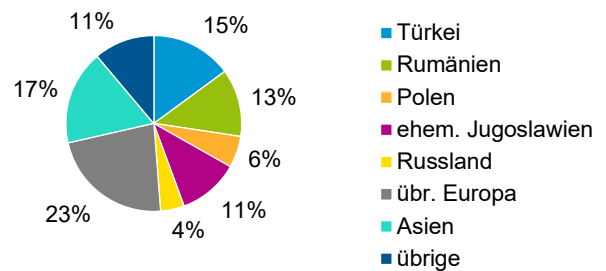
Anteil an der Gesamtbevölkerung in %



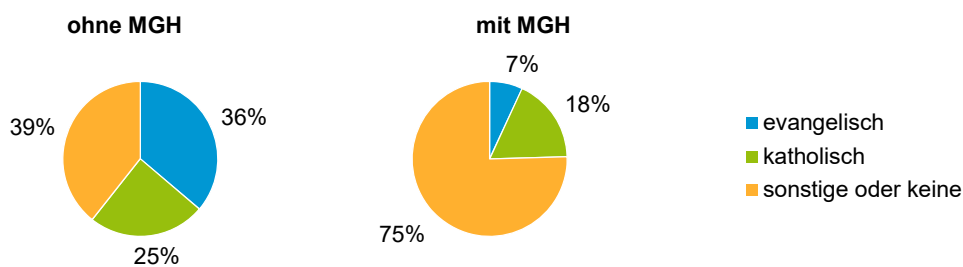
### Einwohner 2019 nach MGH und Altersgruppen



### Menschen mit MGH 2019 nach dem Bezugsland



### Einwohner 2019 nach MGH und Religionszugehörigkeit

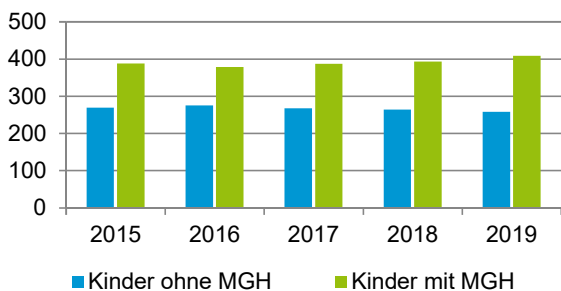


## Statistischer Bezirk: 80 Schleifweg

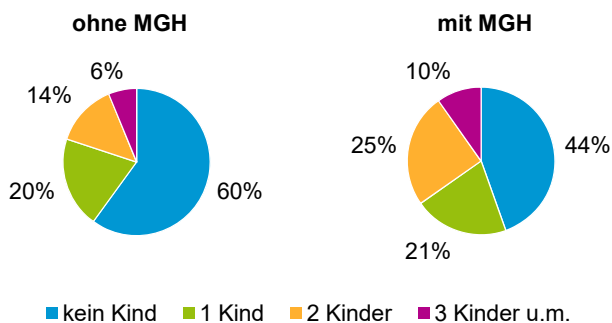
### Privathaushalte und Personen in Privathaushalten nach dem Migrationshintergrund (MGH)

	Privathaushalte	Personen in Privathaushalten			
		Insgesamt	darunter Kinder unter 18 J.	darunter Personen mit MGH	darunter Kinder unter 18 J. mit MGH
<b>2015</b>	<b>2 061</b>	<b>4 043</b>	<b>659</b>	<b>1 623</b>	<b>389</b>
<b>2016</b>	<b>2 074</b>	<b>4 084</b>	<b>655</b>	<b>1 640</b>	<b>379</b>
<b>2017</b>	<b>2 108</b>	<b>4 151</b>	<b>656</b>	<b>1 732</b>	<b>388</b>
<b>2018</b>	<b>2 103</b>	<b>4 148</b>	<b>659</b>	<b>1 772</b>	<b>394</b>
<b>2019</b>	<b>2 177</b>	<b>4 241</b>	<b>668</b>	<b>1 873</b>	<b>409</b>
davon ...					
<b>Einpersonenhaushalte nach dem Alter</b>	<b>1 023</b>	<b>1 023</b>	<b>-</b>	<b>333</b>	<b>-</b>
unter 18 Jahre	9	9	-	2	-
18 bis 34 Jahre	339	339	-	144	-
35 bis 64 Jahre	402	402	-	139	-
65 Jahre und älter	273	273	-	48	-
<b>Mehrpersonenhaushalte nach der Zahl der Personen im Haushalt</b>	<b>1 154</b>	<b>3 218</b>	<b>668</b>	<b>1 540</b>	<b>409</b>
2 Personen	614	1 228	37	463	17
3 Personen	276	828	172	393	93
4 u.m. Personen	264	1 162	459	684	299
<b>nach dem Haushaltstyp</b>					
Haushalte ohne Kinder	624	1 440	-	559	-
Haushalte mit Kindern	413	1 525	668	854	409
darunter allein Erziehende	74	196	101	99	54
sonstige MPH	117	253	-	127	-
<b>nach der Zahl der Kinder im Haushalt</b>					
1 Kind	214	656	214	319	113
2 Kinder	151	614	302	384	201
3 u.m. Kinder	48	255	152	151	95

Kinder unter 18 Jahre nach MGH 2015 - 2019

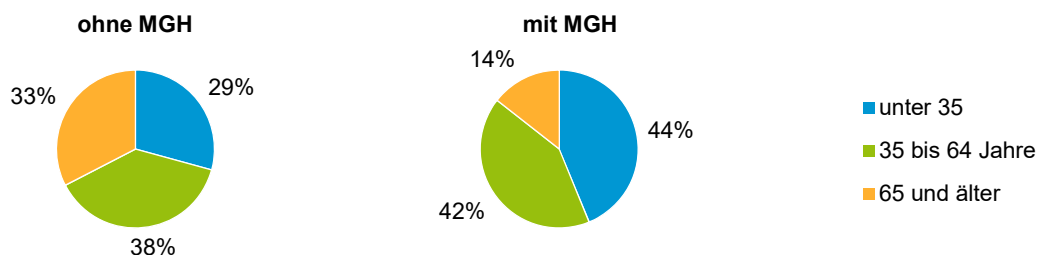


Einwohner in Mehrpersonenhaushalten 2019 nach MGH und Zahl der Kinder im Haushalt

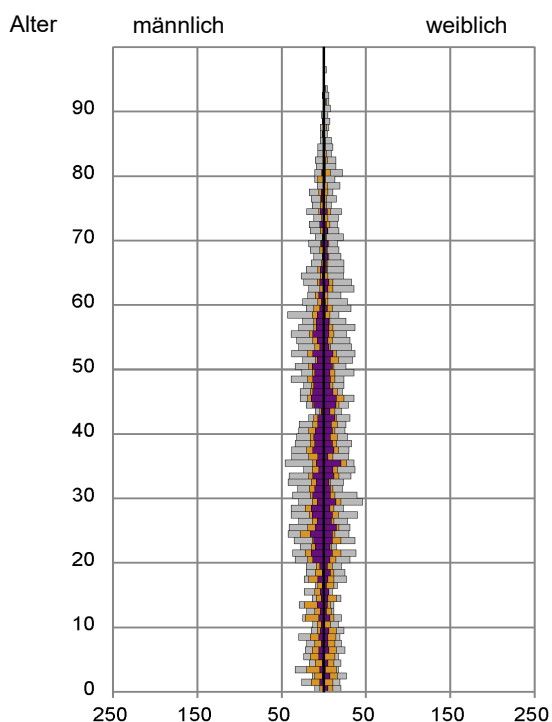


## Statistischer Bezirk: 80 Schleifweg

### Einpersonenhaushalte 2019 nach Migrationshintergrund (MGH) und Alter



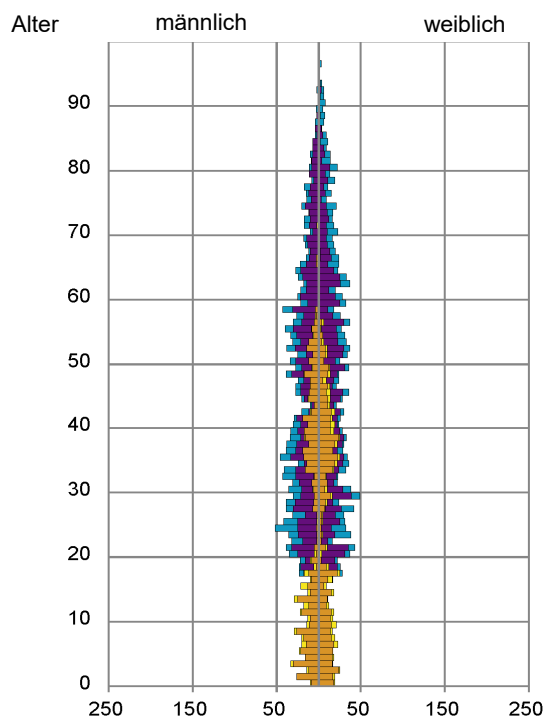
### Bevölkerung am Ort der Hauptwohnung 2019 nach Migrationshintergrund



- Deutsche ohne MGH
- Deutsche mit MGH
- Ausländer

Quelle: Einwohnermelderegister, MigraPro  
Amt für Stadtforschung und Statistik für Nürnberg und Fürth

### Bevölkerung in Privathaushalten 2019 nach Haushaltstypen



- Paar/Ehepaar mit Kind(ern)
- Alleinerziehende
- Haushalt ohne Kind(er)
- Einpersonenhaushalt

Quelle: Einwohnermelderegister, HHGEN  
Amt für Stadtforschung und Statistik für Nürnberg und Fürth

#### Impressum

Herausgeber:  
Stadt Nürnberg  
Amt für Stadtforschung und Statistik  
für Nürnberg und Fürth  
Unschlittplatz 7a  
90403 Nürnberg