

Datenblatt Migrationshintergrund Nürnberg

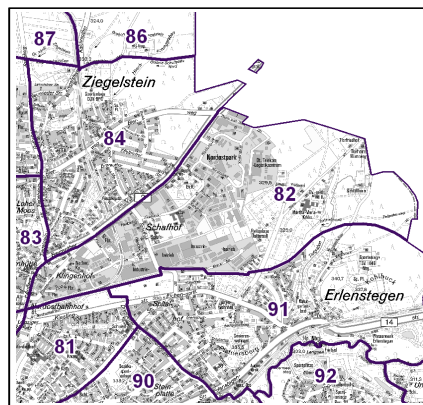
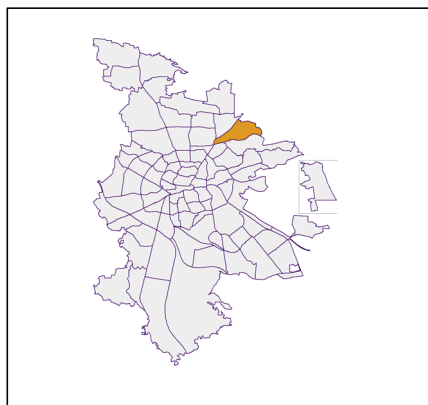
Statistischer Bezirk: 82 Schafhof

Bevölkerung mit Hauptwohnsitz in Nürnberg nach dem Migrationshintergrund (MGH)

	Insgesamt	Deutsche ohne MGH	Menschen mit MGH		
			Deutsche mit MGH	Ausländer	Insgesamt
2015	2 231	1 156	441	634	1 075
2016	2 220	1 159	457	604	1 061
2017	2 163	1 121	470	572	1 042
2018	2 090	1 101	461	528	989
2019	2 045	1 069	460	516	976
davon ...					
<u>nach Geschlecht</u>					
Männer	936	446	225	265	490
Frauen	1 109	623	235	251	486
<u>nach Altersgruppen</u>					
unter 3	51	12	26	13	39
3 bis unter 6	27	6	13	8	21
6 bis unter 10	47	14	19	14	33
10 bis unter 15	92	31	38	23	61
15 bis unter 18	58	16	31	11	42
18 bis unter 25	126	37	32	57	89
25 bis unter 45	504	184	113	207	320
45 bis unter 65	489	260	108	121	229
65 bis unter 80	316	229	41	46	87
80 u.m.	335	280	39	16	55
<u>nach Familienstand</u>					
ledig	818	375	216	227	443
verheiratet	771	357	168	246	414
verwitwet	265	211	35	19	54
geschieden	191	126	41	24	65
<u>nach Religionszugehörigkeit</u>					
evangelisch	508	408	80	20	100
katholisch	444	243	99	102	201
sonstige oder keine	1 093	418	281	394	675
<u>nach dem Bezugsland¹</u>					
Europa (o. Deutschland)			288	350	638
dar. Türkei			38	35	73
Rumänien			39	42	81
Polen			62	22	84
ehem. Jugoslawien			15	42	57
Russland			58	14	72
Griechenland			2	15	17
Italien			15	50	65
Tschechien			14	4	18
Ukraine			15	63	78
Afrika			10	23	33
Asien			137	138	275
dar. Kasachstan			49	5	54
Irak			40	38	78
Amerika, Australien, sonst.			25	5	30

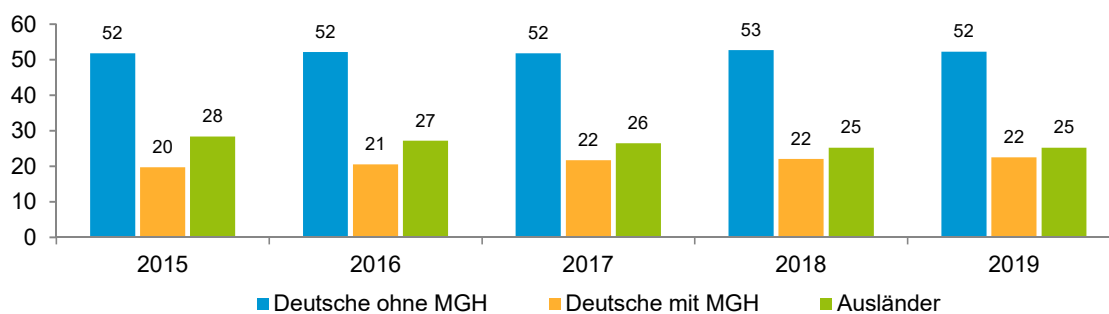
¹ Bezugsland ist bei Ausländern deren Staatsangehörigkeit, bei Deutschen mit Migrationshintergrund die zweite Staatsangehörigkeit oder das Geburtsland

Statistischer Bezirk: 82 Schafhof

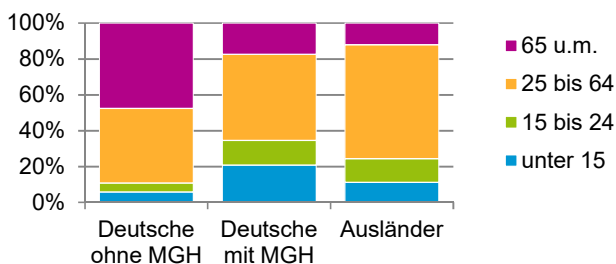


Einwohner nach Migrationshintergrund (MGH) 2015 - 2019

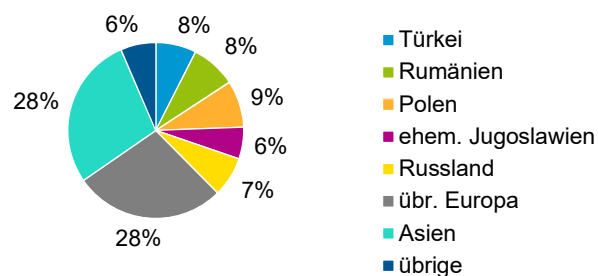
Anteil an der Gesamtbevölkerung in %



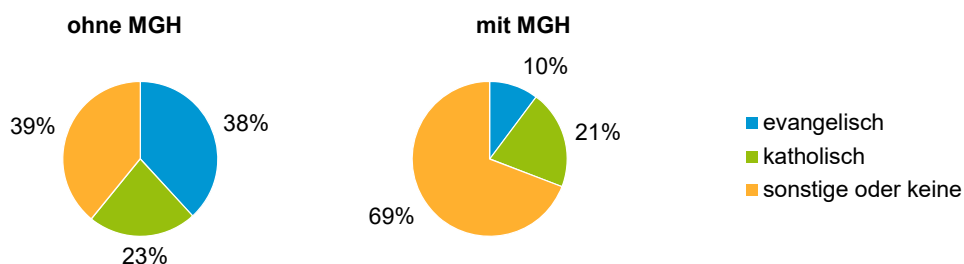
Einwohner 2019 nach MGH und Altersgruppen



Menschen mit MGH 2019 nach dem Bezugsland



Einwohner 2019 nach MGH und Religionszugehörigkeit

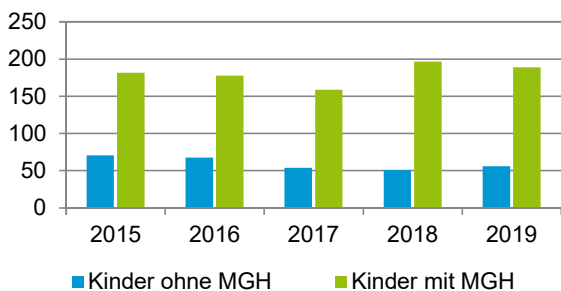


Statistischer Bezirk: 82 Schafhof

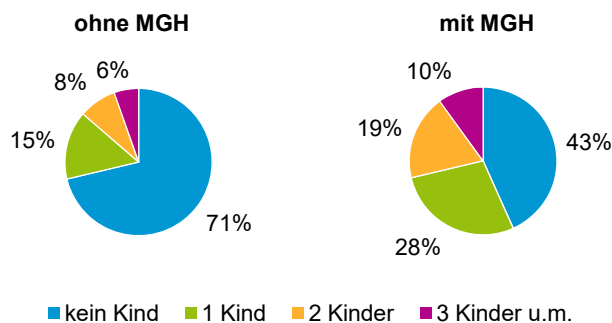
Privathaushalte und Personen in Privathaushalten nach dem Migrationshintergrund (MGH)

	Privathaushalte	Personen in Privathaushalten			
		Insgesamt	darunter Kinder unter 18 J.	darunter Personen mit MGH	darunter Kinder unter 18 J. mit MGH
2015	962	1 776	253	857	182
2016	949	1 760	246	858	178
2017	934	1 676	213	802	159
2018	960	1 763	248	934	197
2019	942	1 726	245	930	189
davon ...					
Einpersonenhaushalte nach dem Alter	492	492	-	180	-
unter 18 Jahre	4	4	-	2	-
18 bis 34 Jahre	129	129	-	73	-
35 bis 64 Jahre	195	195	-	65	-
65 Jahre und älter	164	164	-	40	-
Mehrpersonenhaushalte nach der Zahl der Personen im Haushalt	450	1 234	245	750	189
2 Personen	252	504	19	215	9
3 Personen	101	303	61	206	50
4 u.m. Personen	97	427	165	329	130
nach dem Haushaltstyp					
Haushalte ohne Kinder	257	582	-	262	-
Haushalte mit Kindern	156	564	245	425	189
darunter allein Erziehende	35	96	52	70	39
sonstige MPH	37	88	-	63	-
nach der Zahl der Kinder im Haushalt					
1 Kind	92	283	92	210	69
2 Kinder	44	180	88	140	70
3 u.m. Kinder	20	101	65	75	50

Kinder unter 18 Jahre nach MGH 2015 - 2019

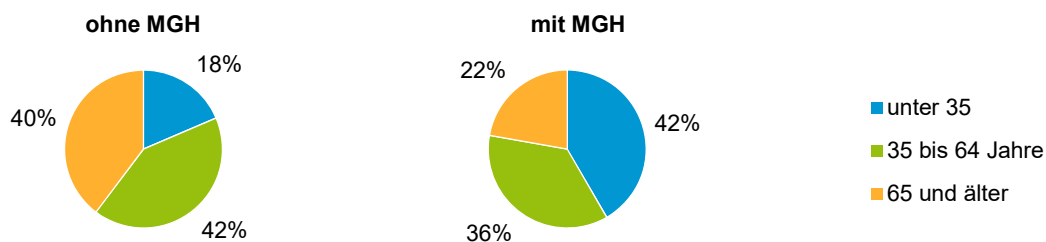


Einwohner in Mehrpersonenhaushalten 2019 nach MGH und Zahl der Kinder im Haushalt

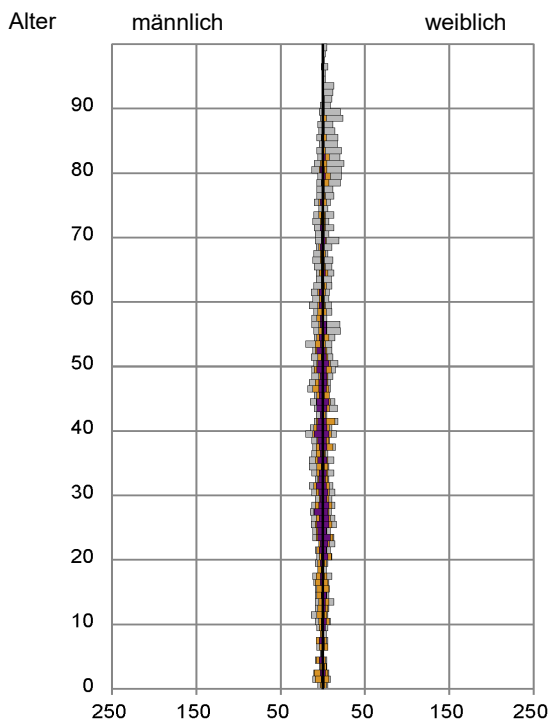


Statistischer Bezirk: 82 Schafhof

Einpersonenhaushalte 2019 nach Migrationshintergrund (MGH) und Alter



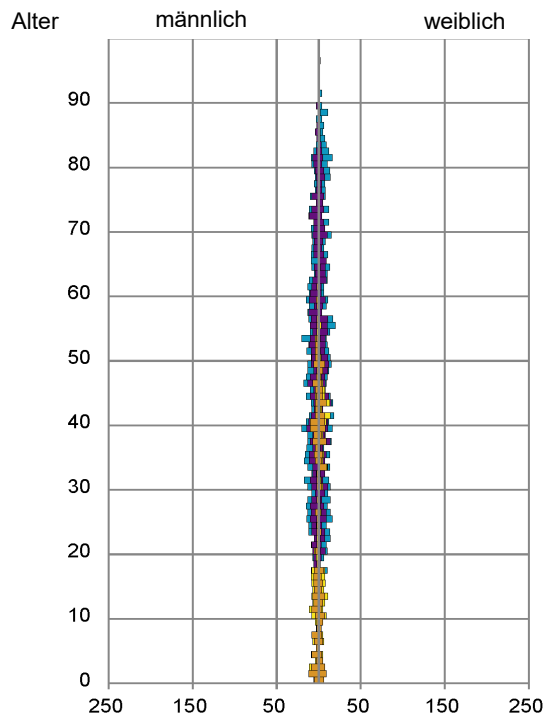
Bevölkerung am Ort der Hauptwohnung 2019 nach Migrationshintergrund



- Deutsche ohne MGH
- Deutsche mit MGH
- Ausländer

Quelle: Einwohnermelderegister, MigraPro
Amt für Stadtforschung und Statistik für Nürnberg und Fürth

Bevölkerung in Privathaushalten 2019 nach Haushaltstypen



- Paar/Ehepaar mit Kind(ern)
- Alleinerziehende
- Haushalt ohne Kind(er)
- Einpersonenhaushalt

Quelle: Einwohnermelderegister, HHGEN
Amt für Stadtforschung und Statistik für Nürnberg und Fürth

Impressum

Herausgeber:
Stadt Nürnberg
Amt für Stadtforschung und Statistik
für Nürnberg und Fürth
Unschlittplatz 7a
90403 Nürnberg