

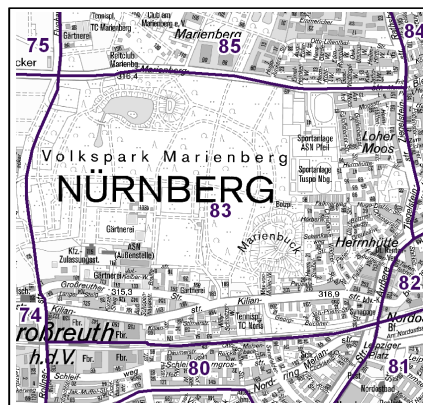
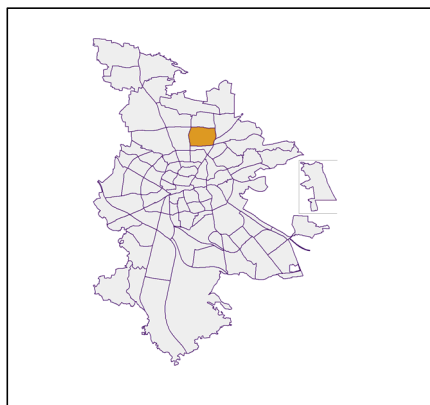
## Datenblatt Migrationshintergrund Nürnberg Statistischer Bezirk: 83 Marienberg

### Bevölkerung mit Hauptwohnsitz in Nürnberg nach dem Migrationshintergrund (MGH)

	Insgesamt	Deutsche ohne MGH	Menschen mit MGH		
			Deutsche mit MGH	Ausländer	Insgesamt
<b>2015</b>	<b>4 153</b>	<b>3 276</b>	<b>556</b>	<b>321</b>	<b>877</b>
<b>2016</b>	<b>4 234</b>	<b>3 325</b>	<b>562</b>	<b>347</b>	<b>909</b>
<b>2017</b>	<b>4 230</b>	<b>3 298</b>	<b>593</b>	<b>339</b>	<b>932</b>
<b>2018</b>	<b>4 221</b>	<b>3 284</b>	<b>600</b>	<b>337</b>	<b>937</b>
<b>2019</b>	<b>4 138</b>	<b>3 225</b>	<b>587</b>	<b>326</b>	<b>913</b>
davon ...					
<b><u>nach Geschlecht</u></b>					
Männer	1 981	1 542	283	156	439
Frauen	2 157	1 683	304	170	474
<b><u>nach Altersgruppen</u></b>					
unter 3	117	75	32	10	42
3 bis unter 6	112	60	44	8	52
6 bis unter 10	164	119	38	7	45
10 bis unter 15	187	129	46	12	58
15 bis unter 18	115	88	25	2	27
18 bis unter 25	257	207	28	22	50
25 bis unter 45	883	640	114	129	243
45 bis unter 65	1 297	1 079	138	80	218
65 bis unter 80	637	536	72	29	101
80 u.m.	369	292	50	27	77
<b><u>nach Familienstand</u></b>					
ledig	1 611	1 235	265	111	376
verheiratet	1 961	1 535	249	177	426
verwitwet	299	241	37	21	58
geschieden	267	214	36	17	53
<b><u>nach Religionszugehörigkeit</u></b>					
evangelisch	1 418	1 314	100	4	104
katholisch	990	785	147	58	205
sonstige oder keine	1 730	1 126	340	264	604
<b><u>nach dem Bezugsland<sup>1</sup></u></b>					
Europa (o. Deutschland)			431	233	664
dar. Türkei			35	32	67
Rumänien			67	19	86
Polen			104	21	125
ehem. Jugoslawien			42	31	73
Russland			54	11	65
Griechenland			13	19	32
Italien			8	17	25
Tschechien			30	5	35
Ukraine			12	21	33
Afrika			11	7	18
Asien			84	65	149
dar. Kasachstan			19	-	19
Irak			8	4	12
Amerika, Australien, sonst.			61	21	82

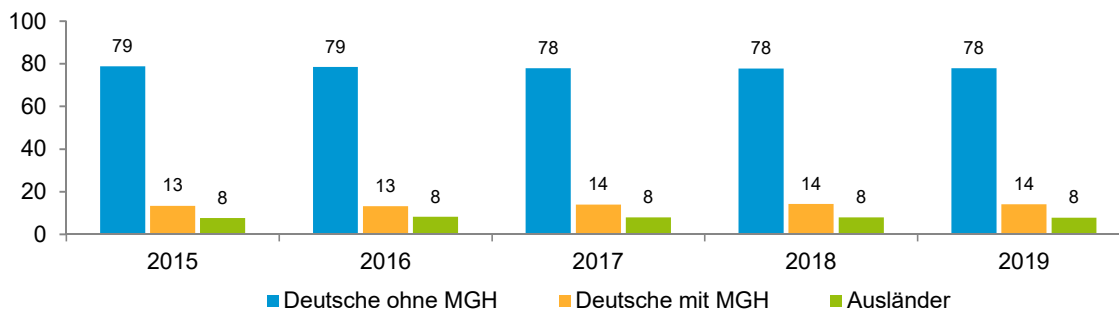
<sup>1</sup> Bezugsland ist bei Ausländern deren Staatsangehörigkeit, bei Deutschen mit Migrationshintergrund die zweite Staatsangehörigkeit oder das Geburtsland

## Statistischer Bezirk: 83 Marienberg

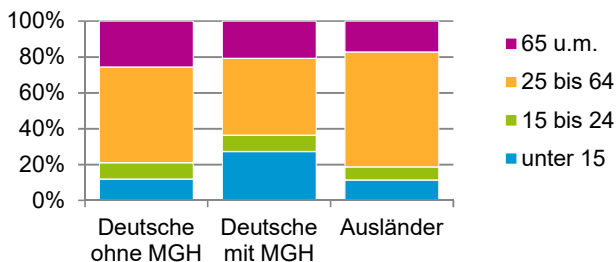


### Einwohner nach Migrationshintergrund (MGH) 2015 - 2019

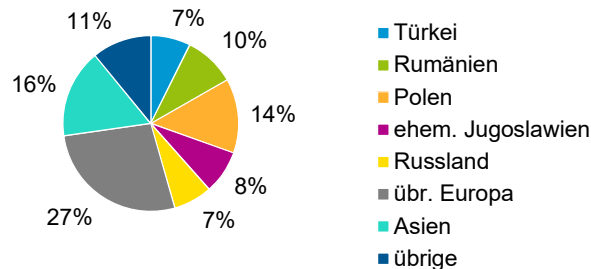
Anteil an der Gesamtbevölkerung in %



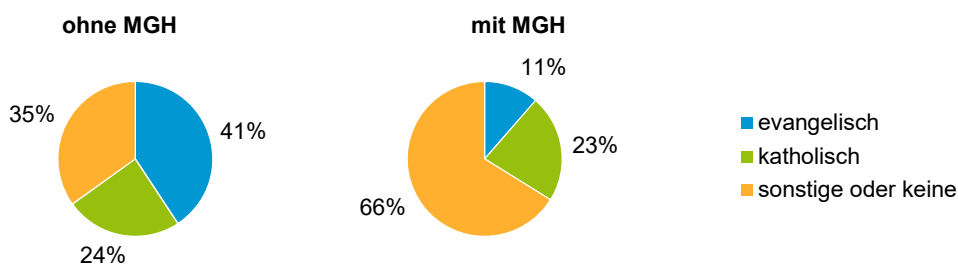
### Einwohner 2019 nach MGH und Altersgruppen



### Menschen mit MGH 2019 nach dem Bezugsland



### Einwohner 2019 nach MGH und Religionszugehörigkeit

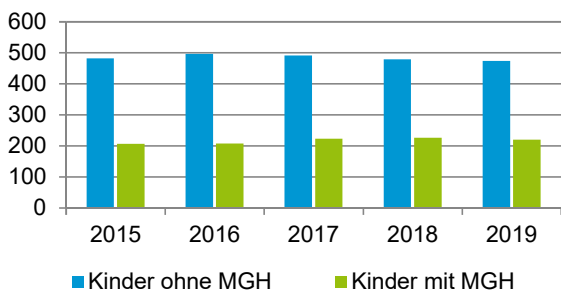


## Statistischer Bezirk: 83 Marienberg

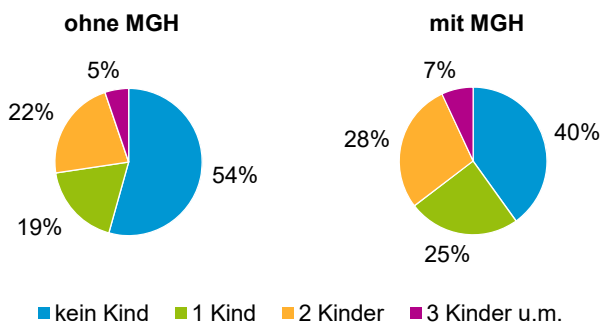
### Privathaushalte und Personen in Privathaushalten nach dem Migrationshintergrund (MGH)

	Privathaushalte	Personen in Privathaushalten			
		Insgesamt	darunter Kinder unter 18 J.	darunter Personen mit MGH	darunter Kinder unter 18 J. mit MGH
<b>2015</b>	<b>1 991</b>	<b>4 110</b>	<b>690</b>	<b>842</b>	<b>207</b>
<b>2016</b>	<b>1 981</b>	<b>4 158</b>	<b>705</b>	<b>847</b>	<b>208</b>
<b>2017</b>	<b>1 993</b>	<b>4 149</b>	<b>716</b>	<b>875</b>	<b>224</b>
<b>2018</b>	<b>1 984</b>	<b>4 126</b>	<b>707</b>	<b>876</b>	<b>227</b>
<b>2019</b>	<b>1 964</b>	<b>4 059</b>	<b>696</b>	<b>865</b>	<b>221</b>
davon ...					
<b>Einpersonenhaushalte nach dem Alter</b>	<b>804</b>	<b>804</b>	<b>-</b>	<b>130</b>	<b>-</b>
unter 18 Jahre	1	1	-	1	-
18 bis 34 Jahre	160	160	-	37	-
35 bis 64 Jahre	335	335	-	52	-
65 Jahre und älter	308	308	-	40	-
<b>Mehrpersonenhaushalte nach der Zahl der Personen im Haushalt</b>	<b>1 160</b>	<b>3 255</b>	<b>696</b>	<b>735</b>	<b>221</b>
2 Personen	600	1 200	26	212	7
3 Personen	253	759	158	184	53
4 u.m. Personen	307	1 296	512	339	161
<b>nach dem Haushaltstyp</b>					
Haushalte ohne Kinder	635	1 463	-	260	-
Haushalte mit Kindern	431	1 591	696	440	221
darunter allein Erziehende	53	141	71	35	18
sonstige MPH	94	201	-	35	-
<b>nach der Zahl der Kinder im Haushalt</b>					
1 Kind	204	642	204	180	67
2 Kinder	191	767	382	209	120
3 u.m. Kinder	36	182	110	51	34

Kinder unter 18 Jahre nach MGH 2015 - 2019

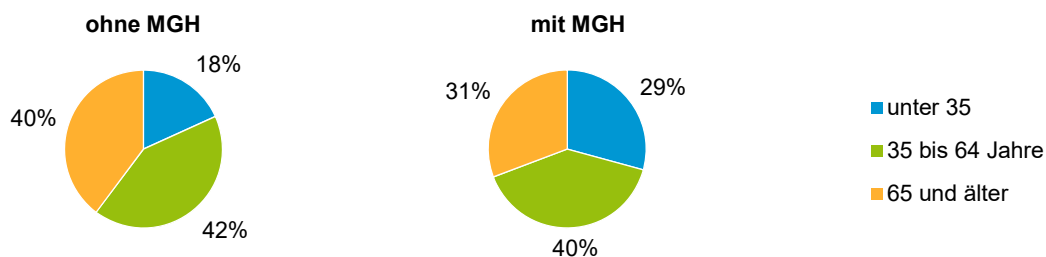


Einwohner in Mehrpersonenhaushalten 2019 nach MGH und Zahl der Kinder im Haushalt

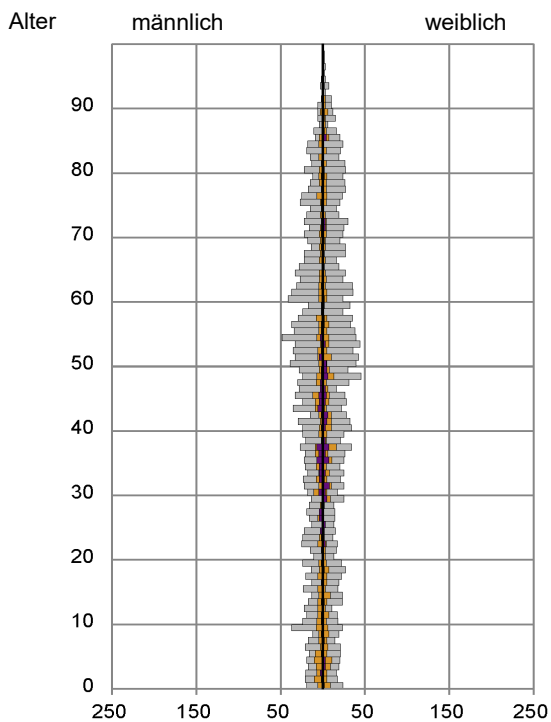


## Statistischer Bezirk: 83 Marienberg

### Einpersonenhaushalte 2019 nach Migrationshintergrund (MGH) und Alter



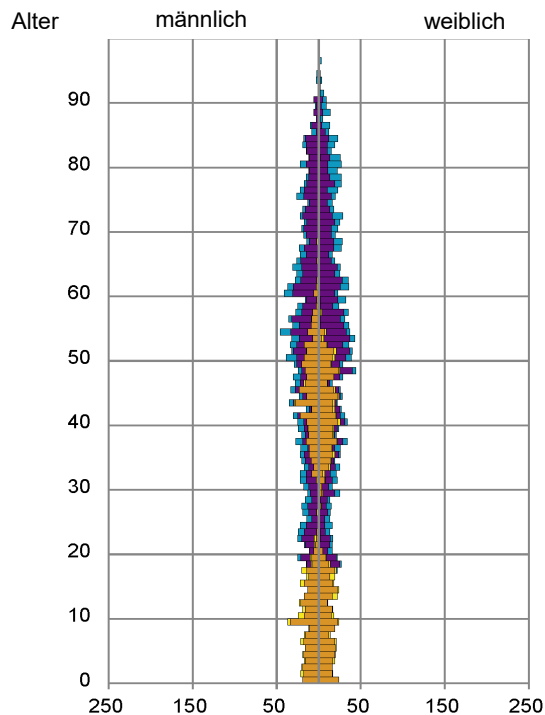
### Bevölkerung am Ort der Hauptwohnung 2019 nach Migrationshintergrund



- Deutsche ohne MGH
- Deutsche mit MGH
- Ausländer

Quelle: Einwohnermelderegister, MigraPro  
Amt für Stadtforschung und Statistik für Nürnberg und Fürth

### Bevölkerung in Privathaushalten 2019 nach Haushaltstypen



- Paar/Ehepaar mit Kind(ern)
- Alleinerziehende
- Haushalt ohne Kind(er)
- Einpersonenhaushalt

Quelle: Einwohnermelderegister, HHGEN  
Amt für Stadtforschung und Statistik für Nürnberg und Fürth

#### Impressum

Herausgeber:  
Stadt Nürnberg  
Amt für Stadtforschung und Statistik  
für Nürnberg und Fürth  
Unschlittplatz 7a  
90403 Nürnberg