

Datenblatt Migrationshintergrund Nürnberg

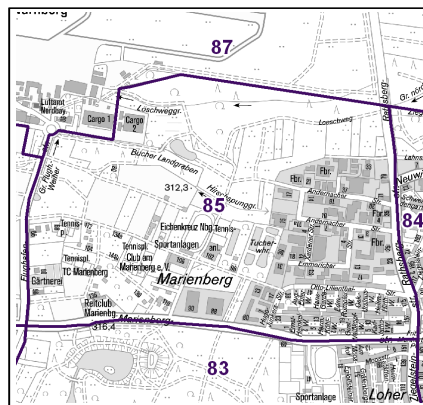
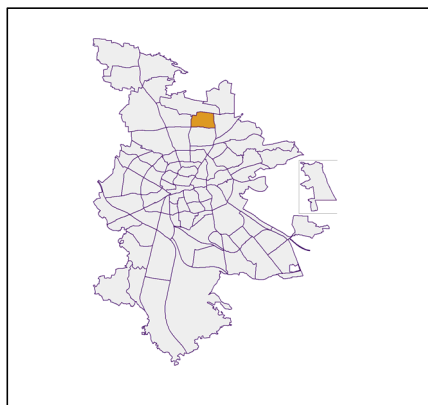
Statistischer Bezirk: 85 Mooshof

Bevölkerung mit Hauptwohnsitz in Nürnberg nach dem Migrationshintergrund (MGH)

	Insgesamt	Deutsche ohne MGH	Menschen mit MGH		
			Deutsche mit MGH	Ausländer	Insgesamt
2015	1 720	1 030	358	332	690
2016	1 717	1 004	373	340	713
2017	1 919	987	375	557	932
2018	1 885	950	373	562	935
2019	2 169	919	370	880	1 250
davon ...					
<u>nach Geschlecht</u>					
Männer	1 082	438	175	469	644
Frauen	1 087	481	195	411	606
<u>nach Altersgruppen</u>					
unter 3	93	18	20	55	75
3 bis unter 6	120	23	26	71	97
6 bis unter 10	107	18	23	66	89
10 bis unter 15	125	21	33	71	104
15 bis unter 18	69	13	19	37	56
18 bis unter 25	130	38	14	78	92
25 bis unter 45	619	200	88	331	419
45 bis unter 65	450	242	82	126	208
65 bis unter 80	317	240	42	35	77
80 u.m.	139	106	23	10	33
<u>nach Familienstand</u>					
ledig	950	302	164	484	648
verheiratet	911	414	152	345	497
verwitwet	147	107	21	19	40
geschieden	161	96	33	32	65
<u>nach Religionszugehörigkeit</u>					
evangelisch	487	398	70	19	89
katholisch	393	229	77	87	164
sonstige oder keine	1 289	292	223	774	997
<u>nach dem Bezugsland¹</u>					
Europa (o. Deutschland)			235	297	532
dar. Türkei			38	31	69
Rumänien			26	42	68
Polen			45	28	73
ehem. Jugoslawien			20	49	69
Russland			28	15	43
Griechenland			3	5	8
Italien			8	25	33
Tschechien			14	3	17
Ukraine			21	39	60
Afrika			21	115	136
Asien			91	454	545
dar. Kasachstan			25	2	27
Irak			9	159	168
Amerika, Australien, sonst.			23	14	37

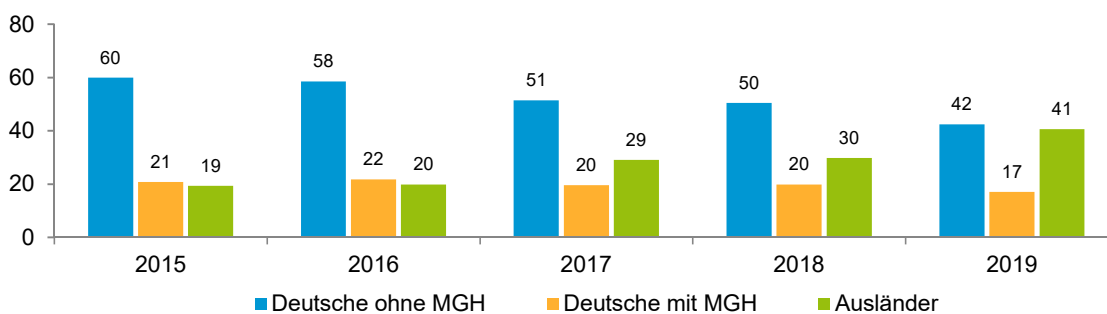
¹ Bezugsland ist bei Ausländern deren Staatsangehörigkeit, bei Deutschen mit Migrationshintergrund die zweite Staatsangehörigkeit oder das Geburtsland

Statistischer Bezirk: 85 Mooshof

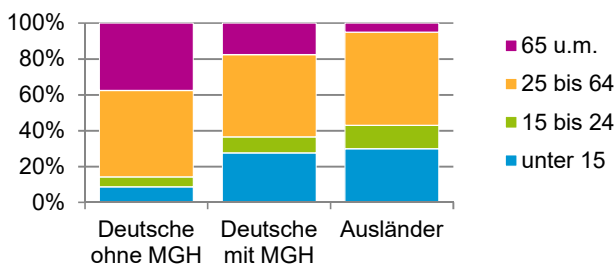


Einwohner nach Migrationshintergrund (MGH) 2015 - 2019

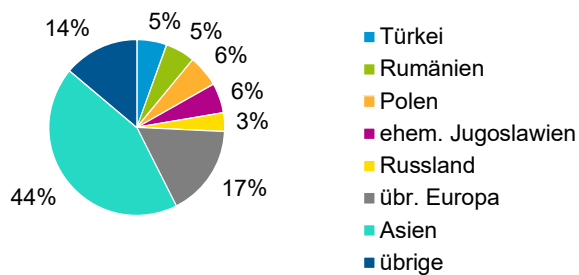
Anteil an der Gesamtbevölkerung in %



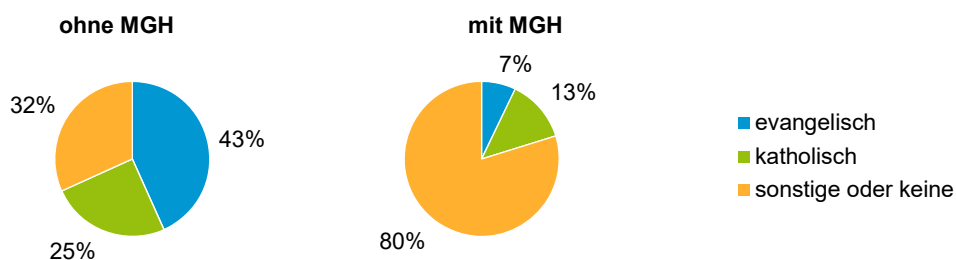
Einwohner 2019 nach MGH und Altersgruppen



Menschen mit MGH 2019 nach dem Bezugsland



Einwohner 2019 nach MGH und Religionszugehörigkeit

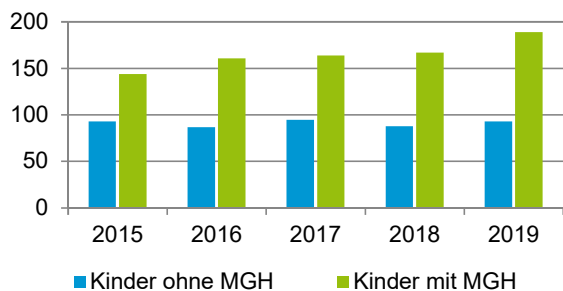


Statistischer Bezirk: 85 Mooshof

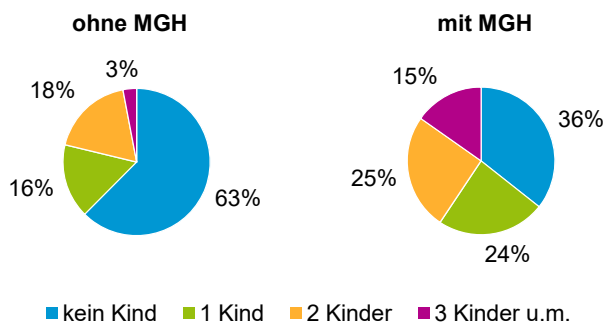
Privathaushalte und Personen in Privathaushalten nach dem Migrationshintergrund (MGH)

	Privathaushalte	Personen in Privathaushalten			
		Insgesamt	darunter Kinder unter 18 J.	darunter Personen mit MGH	darunter Kinder unter 18 J. mit MGH
2015	990	1 733	237	693	144
2016	990	1 730	248	716	161
2017	1 000	1 755	259	753	164
2018	976	1 727	255	763	167
2019	950	1 708	282	773	189
davon ...					
Einpersonenhaushalte nach dem Alter	508	508	-	175	-
unter 18 Jahre	1	1	-	1	-
18 bis 34 Jahre	111	111	-	59	-
35 bis 64 Jahre	203	203	-	68	-
65 Jahre und älter	193	193	-	47	-
Mehrpersonenhaushalte nach der Zahl der Personen im Haushalt	442	1 200	282	598	189
2 Personen	255	510	19	175	11
3 Personen	90	270	67	145	41
4 u.m. Personen	97	420	196	278	137
nach dem Haushaltstyp					
Haushalte ohne Kinder	238	512	-	180	-
Haushalte mit Kindern	169	611	282	385	189
darunter allein Erziehende	31	76	42	54	30
sonstige MPH	35	77	-	33	-
nach der Zahl der Kinder im Haushalt					
1 Kind	81	240	81	142	48
2 Kinder	67	262	134	152	84
3 u.m. Kinder	21	109	67	91	57

Kinder unter 18 Jahre nach MGH 2015 - 2019

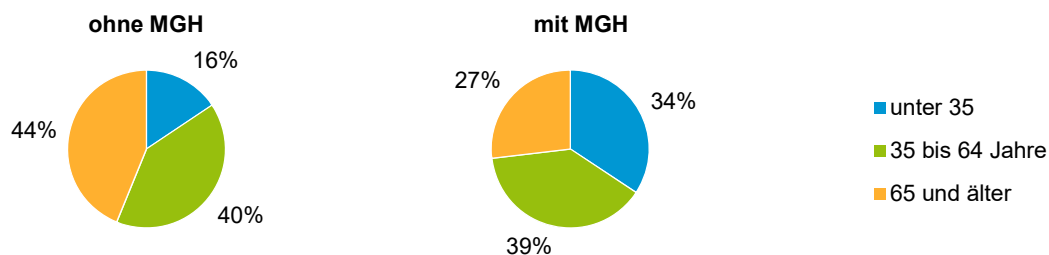


Einwohner in Mehrpersonenhaushalten 2019 nach MGH und Zahl der Kinder im Haushalt

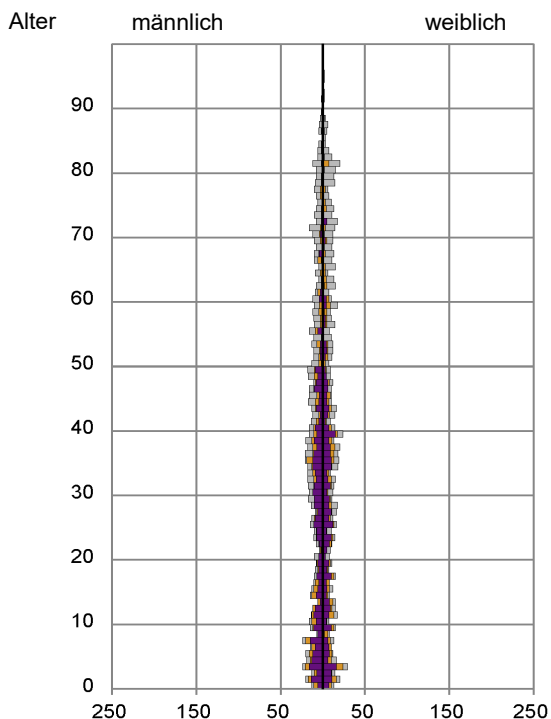


Statistischer Bezirk: 85 Mooshof

Einpersonenhaushalte 2019 nach Migrationshintergrund (MGH) und Alter



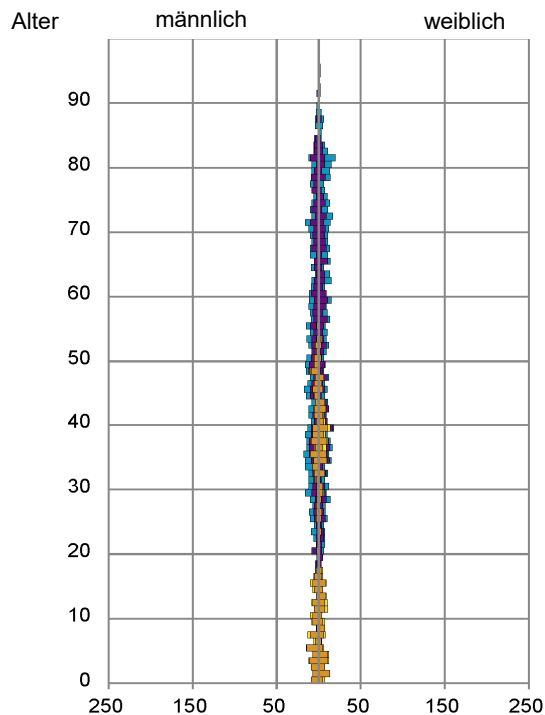
Bevölkerung am Ort der Hauptwohnung 2019 nach Migrationshintergrund



- Deutsche ohne MGH
- Deutsche mit MGH
- Ausländer

Quelle: Einwohnermelderegister, MigraPro
Amt für Stadtforschung und Statistik für Nürnberg und Fürth

Bevölkerung in Privathaushalten 2019 nach Haushaltstypen



- Paar/Ehepaar mit Kind(ern)
- Alleinerziehende
- Haushalt ohne Kind(er)
- Einpersonenhaushalt

Quelle: Einwohnermelderegister, HHGEN
Amt für Stadtforschung und Statistik für Nürnberg und Fürth

Impressum

Herausgeber:
Stadt Nürnberg
Amt für Stadtforschung und Statistik
für Nürnberg und Fürth
Unschlittplatz 7a
90403 Nürnberg