

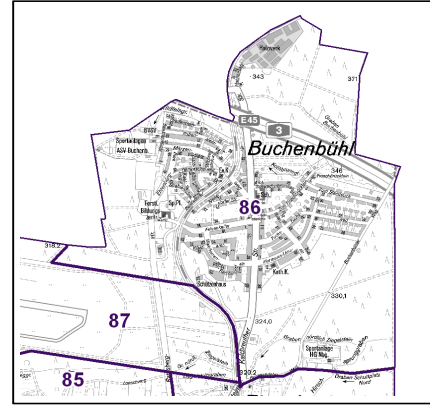
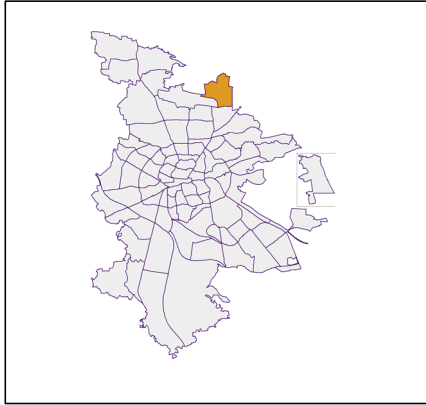
Datenblatt Migrationshintergrund Nürnberg Statistischer Bezirk: 86 Buchenbühl

Bevölkerung mit Hauptwohnsitz in Nürnberg nach dem Migrationshintergrund (MGH)

| | Insgesamt | Deutsche ohne MGH | Menschen mit MGH | | |
|---|--------------|----------------------|---------------------|------------|------------|
| | | | Deutsche mit MGH | Ausländer | Insgesamt |
| 2015 | 2 262 | 1 979 | 191 | 92 | 283 |
| 2016 | 2 257 | 1 948 | 201 | 108 | 309 |
| 2017 | 2 249 | 1 917 | 219 | 113 | 332 |
| 2018 | 2 255 | 1 907 | 231 | 117 | 348 |
| 2019 | 2 251 | 1 896 | 227 | 128 | 355 |
| davon ... | | | | | |
| <u>nach Geschlecht</u> | | | | | |
| Männer | 1 105 | 927 | 115 | 63 | 178 |
| Frauen | 1 146 | 969 | 112 | 65 | 177 |
| <u>nach Altersgruppen</u> | | | | | |
| unter 3 | 50 | 35 | 12 | 3 | 15 |
| 3 bis unter 6 | 61 | 40 | 16 | 5 | 21 |
| 6 bis unter 10 | 74 | 53 | 17 | 4 | 21 |
| 10 bis unter 15 | 117 | 81 | 31 | 5 | 36 |
| 15 bis unter 18 | 54 | 43 | 9 | 2 | 11 |
| 18 bis unter 25 | 153 | 122 | 13 | 18 | 31 |
| 25 bis unter 45 | 433 | 332 | 45 | 56 | 101 |
| 45 bis unter 65 | 720 | 652 | 35 | 33 | 68 |
| 65 bis unter 80 | 390 | 353 | 35 | 2 | 37 |
| 80 u.m. | 199 | 185 | 14 | - | 14 |
| <u>nach Familienstand</u> | | | | | |
| ledig | 769 | 601 | 118 | 50 | 168 |
| verheiratet | 1 176 | 1 026 | 83 | 67 | 150 |
| verwitwet | 179 | 159 | 18 | 2 | 20 |
| geschieden | 127 | 110 | 8 | 9 | 17 |
| <u>nach Religionszugehörigkeit</u> | | | | | |
| evangelisch | 877 | 824 | 52 | 1 | 53 |
| katholisch | 556 | 445 | 76 | 35 | 111 |
| sonstige oder keine | 818 | 627 | 99 | 92 | 191 |
| <u>nach dem Bezugsland¹</u> | | | | | |
| Europa (o. Deutschland) | | | 173 | 101 | 274 |
| dar. Türkei | | | 18 | 8 | 26 |
| Rumänien | | | 33 | 23 | 56 |
| Polen | | | 23 | 6 | 29 |
| ehem. Jugoslawien | | | 13 | 11 | 24 |
| Russland | | | 8 | - | 8 |
| Griechenland | | | 11 | 8 | 19 |
| Italien | | | 13 | 12 | 25 |
| Tschechien | | | 24 | 3 | 27 |
| Ukraine | | | 6 | 2 | 8 |
| Afrika | | | 1 | 2 | 3 |
| Asien | | | 29 | 19 | 48 |
| dar. Kasachstan | | | 6 | - | 6 |
| Irak | | | 5 | 7 | 12 |
| Amerika, Australien, sonst. | | | 24 | 6 | 30 |

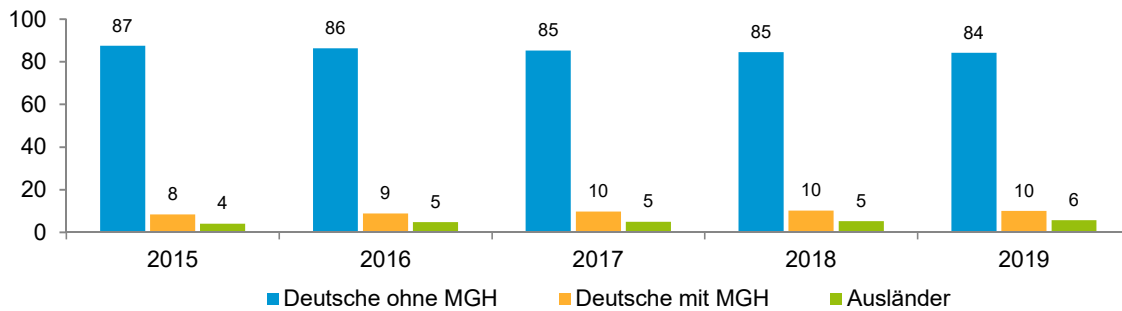
¹ Bezugsland ist bei Ausländern deren Staatsangehörigkeit, bei Deutschen mit Migrationshintergrund die zweite Staatsangehörigkeit oder das Geburtsland

Statistischer Bezirk: 86 Buchenbühl

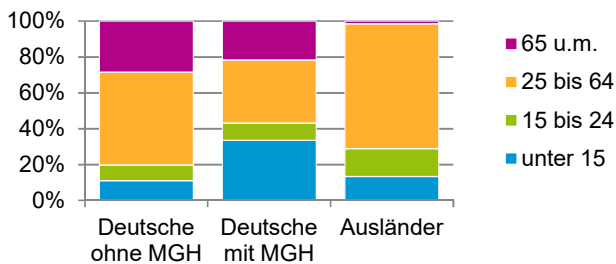


Einwohner nach Migrationshintergrund (MGH) 2015 - 2019

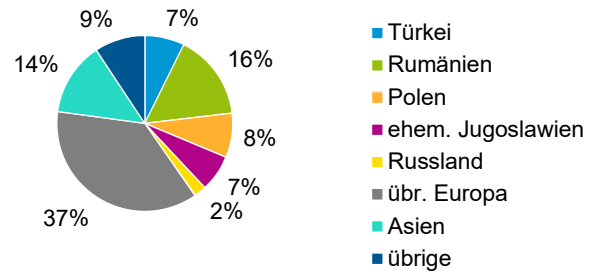
Anteil an der Gesamtbevölkerung in %



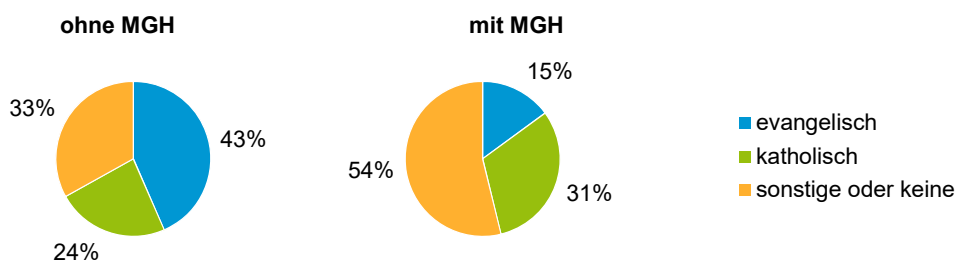
Einwohner 2019 nach MGH und Altersgruppen



Menschen mit MGH 2019 nach dem Bezugsland



Einwohner 2019 nach MGH und Religionszugehörigkeit

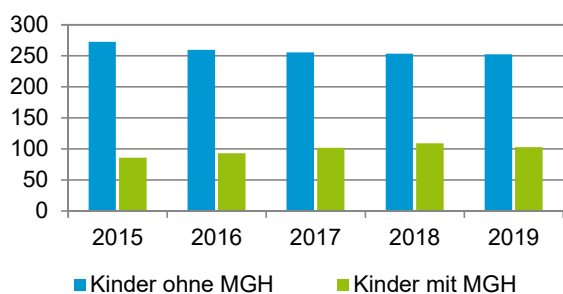


Statistischer Bezirk: 86 Buchenbühl

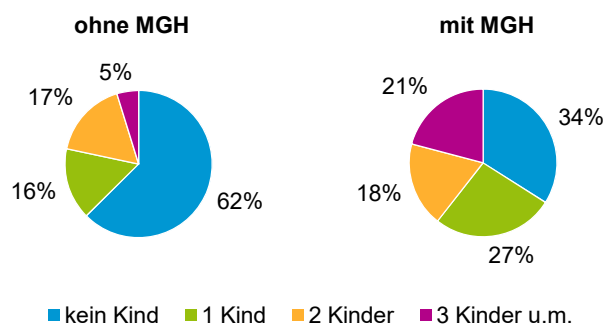
Privathaushalte und Personen in Privathaushalten nach dem Migrationshintergrund (MGH)

| | Privathaushalte | Personen in Privathaushalten | | | |
|--|-----------------|------------------------------|-----------------------------|---------------------------|-------------------------------------|
| | | Insgesamt | darunter Kinder unter 18 J. | darunter Personen mit MGH | darunter Kinder unter 18 J. mit MGH |
| 2015 | 1 037 | 2 273 | 359 | 284 | 86 |
| 2016 | 1 037 | 2 271 | 353 | 310 | 93 |
| 2017 | 1 027 | 2 266 | 358 | 333 | 102 |
| 2018 | 1 026 | 2 272 | 363 | 348 | 109 |
| 2019 | 1 031 | 2 271 | 356 | 356 | 103 |
| davon ... | | | | | |
| Einpersonenhaushalte | 339 | 339 | - | 59 | - |
| <u>nach dem Alter</u> | | | | | |
| unter 18 Jahre | - | - | - | - | - |
| 18 bis 34 Jahre | 57 | 57 | - | 17 | - |
| 35 bis 64 Jahre | 120 | 120 | - | 25 | - |
| 65 Jahre und älter | 162 | 162 | - | 17 | - |
| Mehrpersonenhaushalte | 692 | 1 932 | 356 | 297 | 103 |
| <u>nach der Zahl der Personen im Haushalt</u> | | | | | |
| 2 Personen | 361 | 722 | 5 | 66 | 1 |
| 3 Personen | 177 | 531 | 85 | 75 | 18 |
| 4 u.m. Personen | 154 | 679 | 266 | 156 | 84 |
| <u>nach dem Haushaltstyp</u> | | | | | |
| Haushalte ohne Kinder | 420 | 983 | - | 83 | - |
| Haushalte mit Kindern | 210 | 808 | 356 | 196 | 103 |
| darunter allein Erziehende | 19 | 62 | 36 | 13 | 10 |
| sonstige MPH | 62 | 141 | - | 18 | - |
| <u>nach der Zahl der Kinder im Haushalt</u> | | | | | |
| 1 Kind | 104 | 337 | 104 | 79 | 27 |
| 2 Kinder | 81 | 331 | 162 | 55 | 32 |
| 3 u.m. Kinder | 25 | 140 | 90 | 62 | 44 |

Kinder unter 18 Jahre nach MGH 2015 - 2019

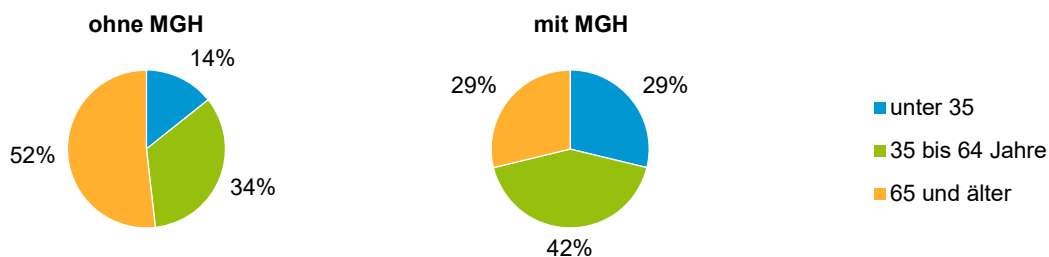


Einwohner in Mehrpersonenhaushalten 2019 nach MGH und Zahl der Kinder im Haushalt

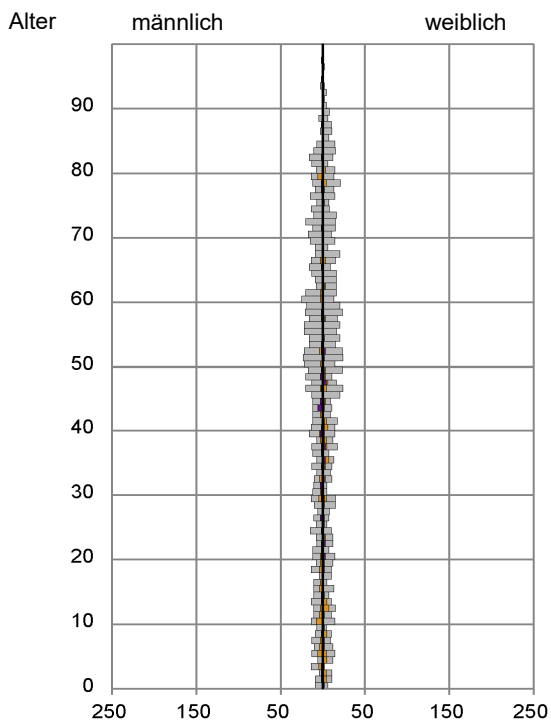


Statistischer Bezirk: 86 Buchenbühl

Einpersonenhaushalte 2019 nach Migrationshintergrund (MGH) und Alter



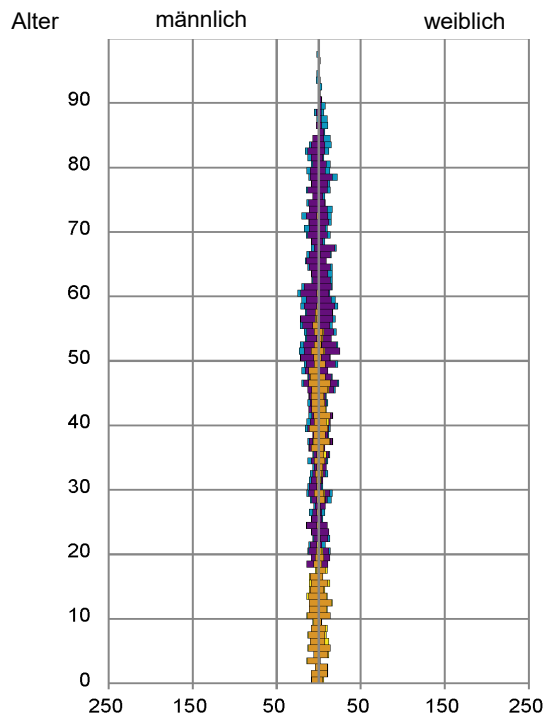
Bevölkerung am Ort der Hauptwohnung 2019 nach Migrationshintergrund



- Deutsche ohne MGH
- Deutsche mit MGH
- Ausländer

Quelle: Einwohnermelderegister, MigraPro
Amt für Stadtforschung und Statistik für Nürnberg und Fürth

Bevölkerung in Privathaushalten 2019 nach Haushaltstypen



- Paar/Ehepaar mit Kind(ern)
- Alleinerziehende
- Haushalt ohne Kind(er)
- Einpersonenhaushalt

Quelle: Einwohnermelderegister, HHGEN
Amt für Stadtforschung und Statistik für Nürnberg und Fürth

Impressum

Herausgeber:
Stadt Nürnberg
Amt für Stadtforschung und Statistik
für Nürnberg und Fürth
Unschlittplatz 7a
90403 Nürnberg