

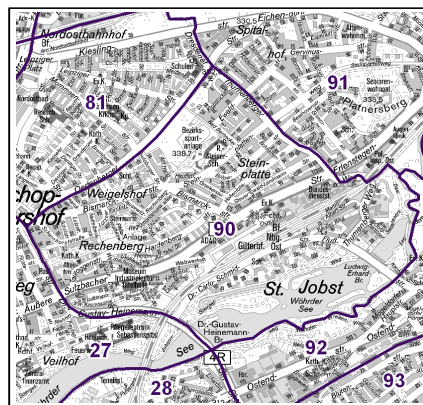
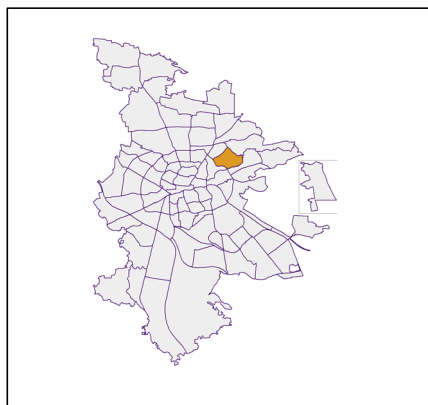
Datenblatt Migrationshintergrund Nürnberg Statistischer Bezirk: 90 St. Jobst

Bevölkerung mit Hauptwohnsitz in Nürnberg nach dem Migrationshintergrund (MGH)

	Insgesamt	Deutsche ohne MGH	Menschen mit MGH		
			Deutsche mit MGH	Ausländer	Insgesamt
2015	9 423	5 975	1 965	1 483	3 448
2016	9 574	5 992	2 028	1 554	3 582
2017	9 572	5 938	2 042	1 592	3 634
2018	9 554	5 848	2 070	1 636	3 706
2019	9 607	5 781	2 091	1 735	3 826
davon ...					
<u>nach Geschlecht</u>					
Männer	4 485	2 684	973	828	1 801
Frauen	5 122	3 097	1 118	907	2 025
<u>nach Altersgruppen</u>					
unter 3	282	103	119	60	179
3 bis unter 6	269	83	130	56	186
6 bis unter 10	319	127	139	53	192
10 bis unter 15	441	183	199	59	258
15 bis unter 18	218	92	99	27	126
18 bis unter 25	595	343	141	111	252
25 bis unter 45	2 717	1 494	484	739	1 223
45 bis unter 65	2 729	1 820	487	422	909
65 bis unter 80	1 312	963	184	165	349
80 u.m.	725	573	109	43	152
<u>nach Familienstand</u>					
ledig	4 129	2 418	1 090	621	1 711
verheiratet	3 974	2 298	750	926	1 676
verwitwet	679	520	103	56	159
geschieden	825	545	148	132	280
<u>nach Religionszugehörigkeit</u>					
evangelisch	2 503	2 087	359	57	416
katholisch	2 143	1 402	441	300	741
sonstige oder keine	4 961	2 292	1 291	1 378	2 669
<u>nach dem Bezugsland¹</u>					
Europa (o. Deutschland)			1 482	1 373	2 855
dar. Türkei			182	191	373
Rumänien			224	168	392
Polen			264	109	373
ehem. Jugoslawien			125	208	333
Russland			196	74	270
Griechenland			51	141	192
Italien			48	109	157
Tschechien			74	14	88
Ukraine			95	77	172
Afrika			73	29	102
Asien			350	270	620
dar. Kasachstan			145	6	151
Irak			35	39	74
Amerika, Australien, sonst.			186	63	249

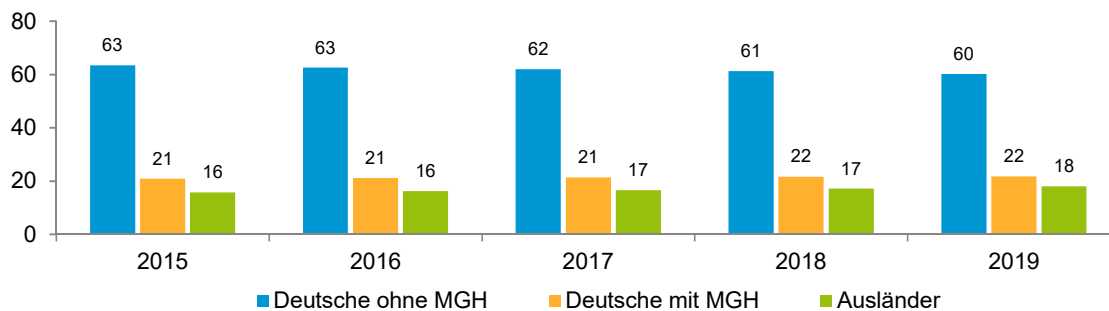
¹ Bezugsland ist bei Ausländern deren Staatsangehörigkeit, bei Deutschen mit Migrationshintergrund die zweite Staatsangehörigkeit oder das Geburtsland

Statistischer Bezirk: 90 St. Jobst

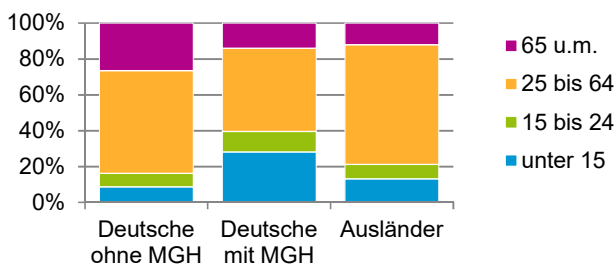


Einwohner nach Migrationshintergrund (MGH) 2015 - 2019

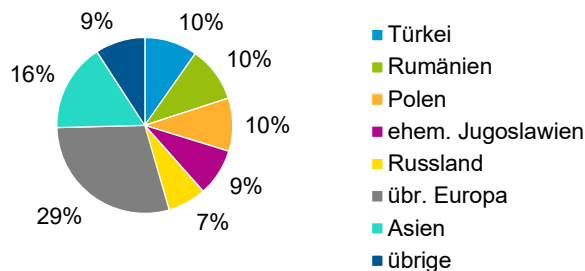
Anteil an der Gesamtbevölkerung in %



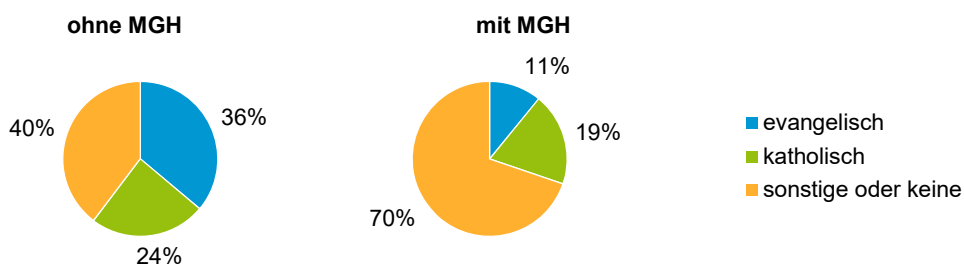
Einwohner 2019 nach MGH und Altersgruppen



Menschen mit MGH 2019 nach dem Bezugsland



Einwohner 2019 nach MGH und Religionszugehörigkeit

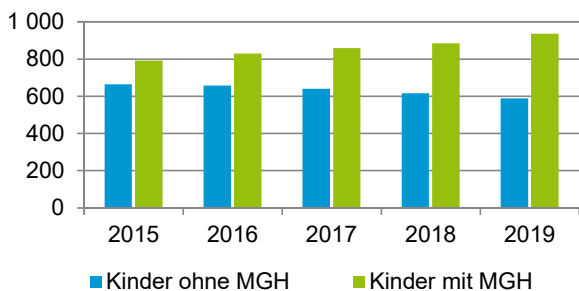


Statistischer Bezirk: 90 St. Jobst

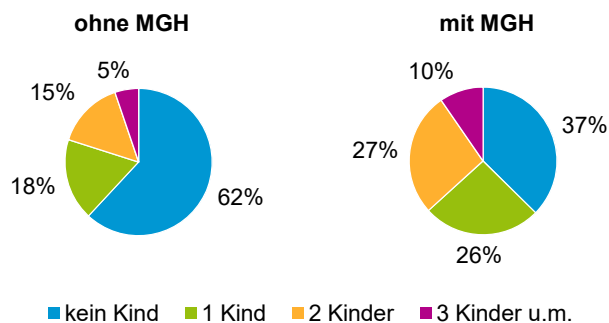
Privathaushalte und Personen in Privathaushalten nach dem Migrationshintergrund (MGH)

	Privathaushalte	Personen in Privathaushalten			
		Insgesamt	darunter Kinder unter 18 J.	darunter Personen mit MGH	darunter Kinder unter 18 J. mit MGH
2015	5 118	9 366	1 458	3 398	793
2016	5 113	9 452	1 489	3 504	831
2017	5 118	9 472	1 501	3 571	860
2018	5 109	9 466	1 502	3 651	885
2019	5 159	9 536	1 527	3 780	938
davon ...					
Einpersonenhaushalte nach dem Alter	2 601	2 601	-	662	-
unter 18 Jahre	2	2	-	1	-
18 bis 34 Jahre	649	649	-	196	-
35 bis 64 Jahre	1 185	1 185	-	315	-
65 Jahre und älter	765	765	-	150	-
Mehrpersonenhaushalte nach der Zahl der Personen im Haushalt	2 558	6 935	1 527	3 118	938
2 Personen	1 446	2 892	115	928	61
3 Personen	590	1 770	424	858	239
4 u.m. Personen	522	2 273	988	1 332	638
nach dem Haushaltstyp					
Haushalte ohne Kinder	1 373	3 040	-	990	-
Haushalte mit Kindern	957	3 405	1 527	1 952	938
darunter allein Erziehende	213	552	298	272	147
sonstige MPH	228	490	-	176	-
nach der Zahl der Kinder im Haushalt					
1 Kind	507	1 494	507	807	295
2 Kinder	355	1 412	710	845	454
3 u.m. Kinder	95	499	310	300	189

Kinder unter 18 Jahre nach MGH 2015 - 2019

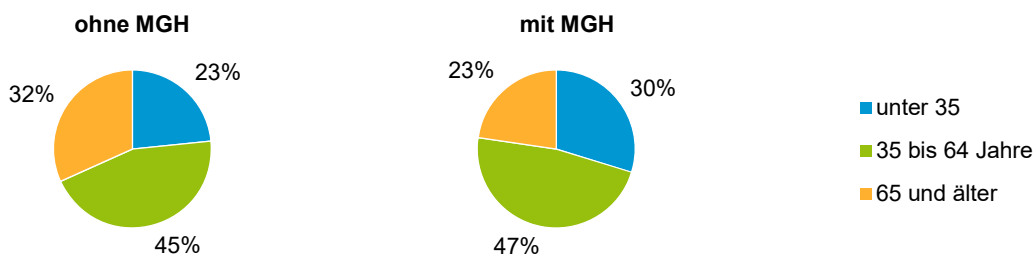


Einwohner in Mehrpersonenhaushalten 2019 nach MGH und Zahl der Kinder im Haushalt

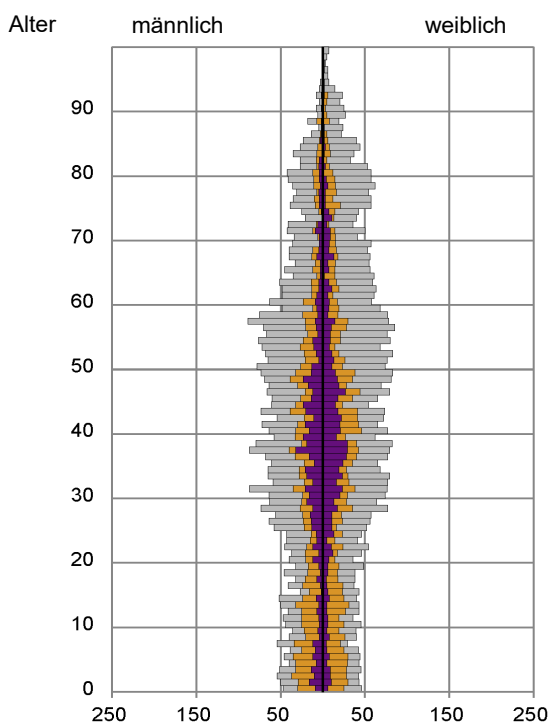


Statistischer Bezirk: 90 St. Jobst

Einpersonenhaushalte 2019 nach Migrationshintergrund (MGH) und Alter



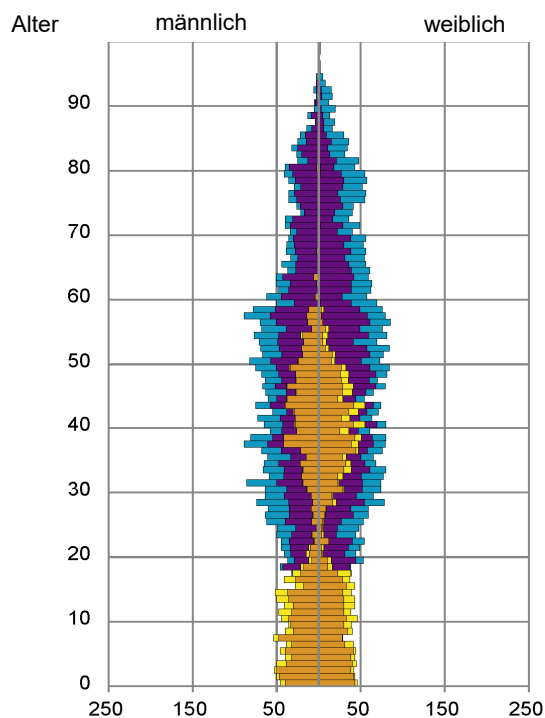
Bevölkerung am Ort der Hauptwohnung 2019 nach Migrationshintergrund



- Deutsche ohne MGH
- Deutsche mit MGH
- Ausländer

Quelle: Einwohnermelderegister, MigraPro
Amt für Stadtforschung und Statistik für Nürnberg und Fürth

Bevölkerung in Privathaushalten 2019 nach Haushaltstypen



- Paar/Ehepaar mit Kind(ern)
- Alleinerziehende
- Haushalt ohne Kind(er)
- Einpersonenhaushalt

Quelle: Einwohnermelderegister, HHGEN
Amt für Stadtforschung und Statistik für Nürnberg und Fürth

Impressum

Herausgeber:
Stadt Nürnberg
Amt für Stadtforschung und Statistik
für Nürnberg und Fürth
Unschlittplatz 7a
90403 Nürnberg