

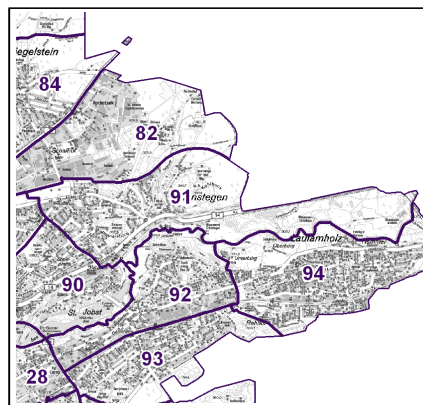
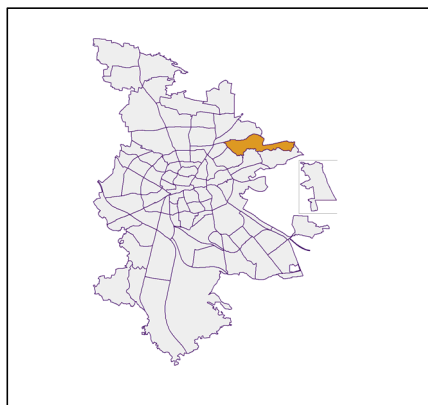
Datenblatt Migrationshintergrund Nürnberg Statistischer Bezirk: 91 Erlenstegen

Bevölkerung mit Hauptwohnsitz in Nürnberg nach dem Migrationshintergrund (MGH)

| | Insgesamt | Deutsche ohne MGH | Menschen mit MGH | | |
|---|--------------|----------------------|---------------------|------------|--------------|
| | | | Deutsche mit MGH | Ausländer | Insgesamt |
| 2015 | 3 986 | 3 143 | 573 | 270 | 843 |
| 2016 | 4 009 | 3 076 | 612 | 321 | 933 |
| 2017 | 4 023 | 3 025 | 643 | 355 | 998 |
| 2018 | 4 000 | 2 985 | 636 | 379 | 1 015 |
| 2019 | 3 992 | 2 962 | 651 | 379 | 1 030 |
| davon ... | | | | | |
| <u>nach Geschlecht</u> | | | | | |
| Männer | 1 878 | 1 419 | 290 | 169 | 459 |
| Frauen | 2 114 | 1 543 | 361 | 210 | 571 |
| <u>nach Altersgruppen</u> | | | | | |
| unter 3 | 84 | 44 | 33 | 7 | 40 |
| 3 bis unter 6 | 82 | 41 | 35 | 6 | 41 |
| 6 bis unter 10 | 136 | 80 | 42 | 14 | 56 |
| 10 bis unter 15 | 190 | 111 | 63 | 16 | 79 |
| 15 bis unter 18 | 126 | 85 | 32 | 9 | 41 |
| 18 bis unter 25 | 231 | 162 | 41 | 28 | 69 |
| 25 bis unter 45 | 808 | 526 | 131 | 151 | 282 |
| 45 bis unter 65 | 1 166 | 926 | 135 | 105 | 240 |
| 65 bis unter 80 | 727 | 607 | 89 | 31 | 120 |
| 80 u.m. | 442 | 380 | 50 | 12 | 62 |
| <u>nach Familienstand</u> | | | | | |
| ledig | 1 465 | 1 009 | 307 | 149 | 456 |
| verheiratet | 1 847 | 1 404 | 263 | 180 | 443 |
| verwitwet | 339 | 287 | 34 | 18 | 52 |
| geschieden | 341 | 262 | 47 | 32 | 79 |
| <u>nach Religionszugehörigkeit</u> | | | | | |
| evangelisch | 1 330 | 1 202 | 120 | 8 | 128 |
| katholisch | 908 | 657 | 158 | 93 | 251 |
| sonstige oder keine | 1 754 | 1 103 | 373 | 278 | 651 |
| <u>nach dem Bezugsland¹</u> | | | | | |
| Europa (o. Deutschland) | | | 502 | 281 | 783 |
| dar. Türkei | | | 39 | 23 | 62 |
| Rumänien | | | 73 | 16 | 89 |
| Polen | | | 92 | 26 | 118 |
| ehem. Jugoslawien | | | 51 | 38 | 89 |
| Russland | | | 28 | 15 | 43 |
| Griechenland | | | 8 | 10 | 18 |
| Italien | | | 24 | 19 | 43 |
| Tschechien | | | 37 | 13 | 50 |
| Ukraine | | | 26 | 16 | 42 |
| Afrika | | | 8 | 4 | 12 |
| Asien | | | 66 | 64 | 130 |
| dar. Kasachstan | | | 14 | - | 14 |
| Irak | | | 2 | 2 | 4 |
| Amerika, Australien, sonst. | | | 75 | 30 | 105 |

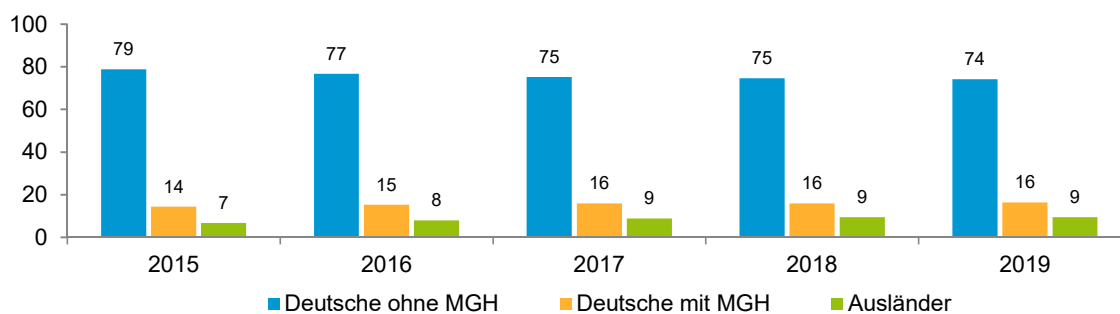
¹ Bezugsland ist bei Ausländern deren Staatsangehörigkeit, bei Deutschen mit Migrationshintergrund die zweite Staatsangehörigkeit oder das Geburtsland

Statistischer Bezirk: 91 Erlenstegen

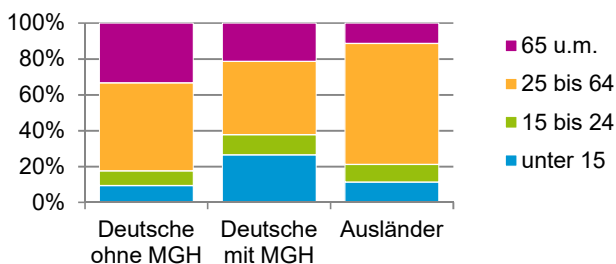


Einwohner nach Migrationshintergrund (MGH) 2015 - 2019

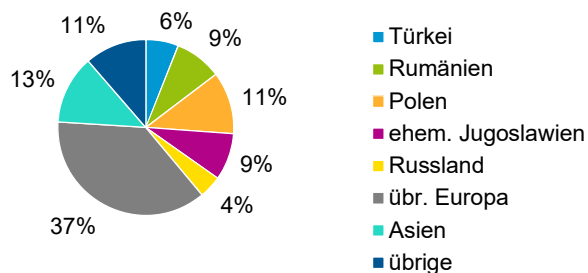
Anteil an der Gesamtbevölkerung in %



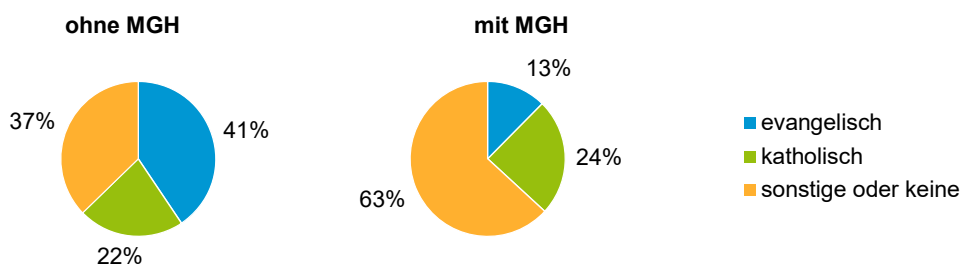
Einwohner 2019 nach MGH und Altersgruppen



Menschen mit MGH 2019 nach dem Bezugsland



Einwohner 2019 nach MGH und Religionszugehörigkeit

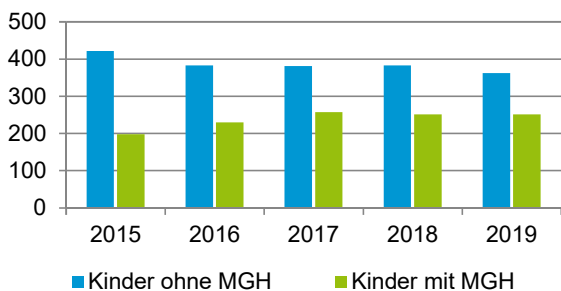


Statistischer Bezirk: 91 Erlenstegen

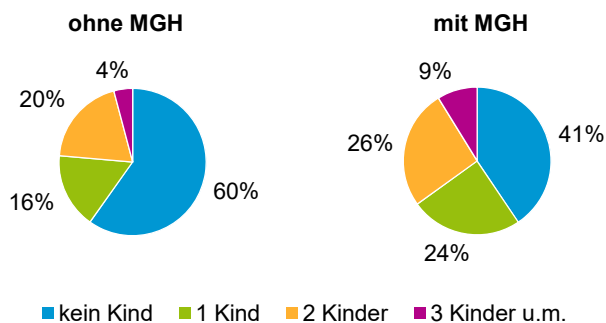
Privathaushalte und Personen in Privathaushalten nach dem Migrationshintergrund (MGH)

| | Privathaushalte | Personen in Privathaushalten | | | |
|--|-----------------|------------------------------|-----------------------------|---------------------------|-------------------------------------|
| | | Insgesamt | darunter Kinder unter 18 J. | darunter Personen mit MGH | darunter Kinder unter 18 J. mit MGH |
| 2015 | 1 957 | 3 886 | 620 | 816 | 198 |
| 2016 | 1 946 | 3 911 | 613 | 907 | 230 |
| 2017 | 1 935 | 3 936 | 640 | 970 | 258 |
| 2018 | 1 934 | 3 917 | 635 | 986 | 252 |
| 2019 | 1 949 | 3 901 | 615 | 1 010 | 252 |
| davon ... | | | | | |
| Einpersonenhaushalte | 835 | 835 | - | 177 | - |
| <u>nach dem Alter</u> | | | | | |
| unter 18 Jahre | 1 | 1 | - | 1 | - |
| 18 bis 34 Jahre | 134 | 134 | - | 50 | - |
| 35 bis 64 Jahre | 363 | 363 | - | 86 | - |
| 65 Jahre und älter | 337 | 337 | - | 40 | - |
| Mehrpersonenhaushalte | 1 114 | 3 066 | 615 | 833 | 252 |
| <u>nach der Zahl der Personen im Haushalt</u> | | | | | |
| 2 Personen | 612 | 1 224 | 35 | 241 | 7 |
| 3 Personen | 232 | 696 | 140 | 232 | 69 |
| 4 u.m. Personen | 270 | 1 146 | 440 | 360 | 176 |
| <u>nach dem Haushaltstyp</u> | | | | | |
| Haushalte ohne Kinder | 637 | 1 468 | - | 297 | - |
| Haushalte mit Kindern | 382 | 1 392 | 615 | 495 | 252 |
| darunter allein Erziehende | 67 | 177 | 95 | 62 | 34 |
| sonstige MPH | 95 | 206 | - | 41 | - |
| <u>nach der Zahl der Kinder im Haushalt</u> | | | | | |
| 1 Kind | 185 | 573 | 185 | 204 | 75 |
| 2 Kinder | 164 | 654 | 328 | 218 | 126 |
| 3 u.m. Kinder | 33 | 165 | 102 | 73 | 51 |

Kinder unter 18 Jahre nach MGH 2015 - 2019

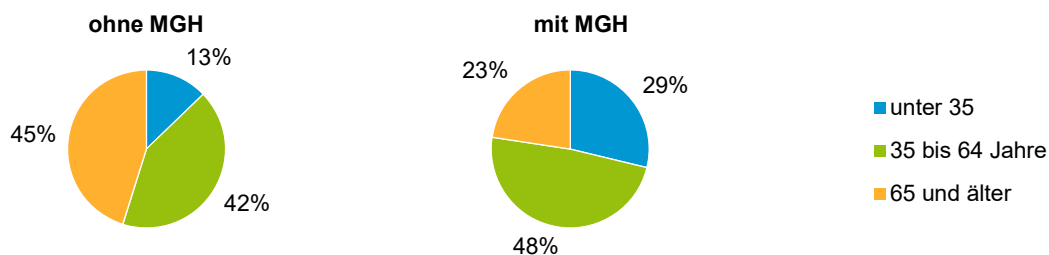


Einwohner in Mehrpersonenhaushalten 2019 nach MGH und Zahl der Kinder im Haushalt

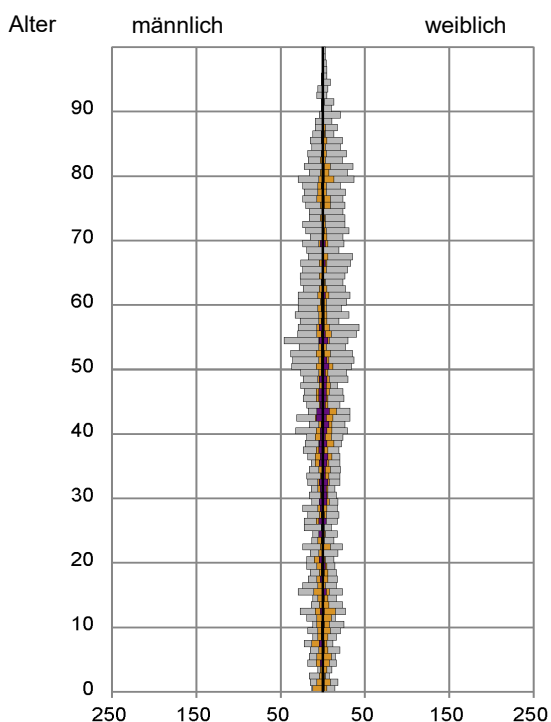


Statistischer Bezirk: 91 Erlenstegen

Einpersonenhaushalte 2019 nach Migrationshintergrund (MGH) und Alter



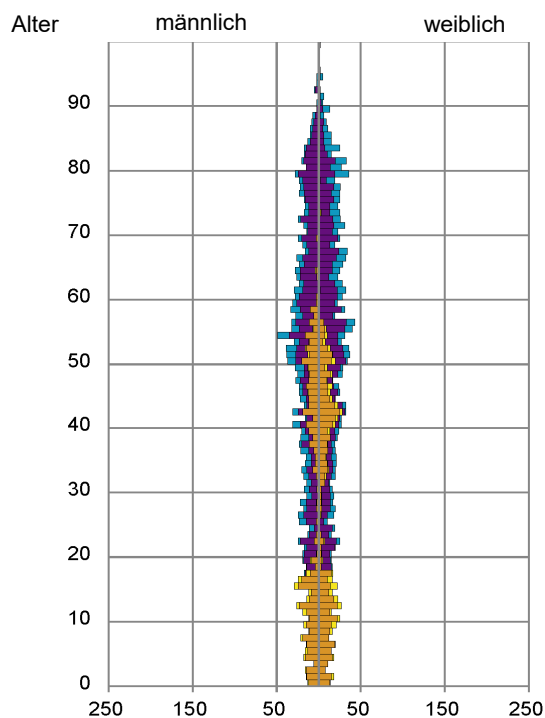
Bevölkerung am Ort der Hauptwohnung 2019 nach Migrationshintergrund



- Deutsche ohne MGH
- Deutsche mit MGH
- Ausländer

Quelle: Einwohnermelderegister, MigraPro
Amt für Stadtforschung und Statistik für Nürnberg und Fürth

Bevölkerung in Privathaushalten 2019 nach Haushaltstypen



- Paar/Ehepaar mit Kind(ern)
- Alleinerziehende
- Haushalt ohne Kind(er)
- Einpersonenhaushalt

Quelle: Einwohnermelderegister, HHGEN
Amt für Stadtforschung und Statistik für Nürnberg und Fürth

Impressum

Herausgeber:
Stadt Nürnberg
Amt für Stadtforschung und Statistik
für Nürnberg und Fürth
Unschlittplatz 7a
90403 Nürnberg