

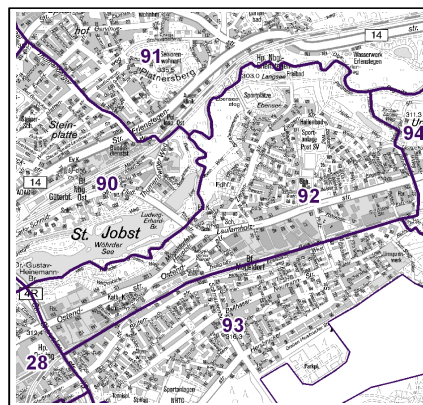
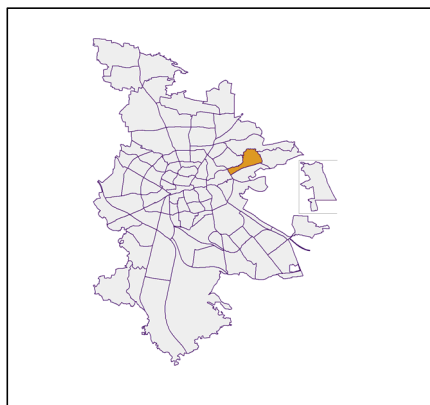
## Datenblatt Migrationshintergrund Nürnberg Statistischer Bezirk: 92 Mögeldorf

### Bevölkerung mit Hauptwohnsitz in Nürnberg nach dem Migrationshintergrund (MGH)

	Insgesamt	Deutsche ohne MGH	Menschen mit MGH		
			Deutsche mit MGH	Ausländer	Insgesamt
<b>2015</b>	<b>5 566</b>	<b>3 651</b>	<b>1 148</b>	<b>767</b>	<b>1 915</b>
<b>2016</b>	<b>5 534</b>	<b>3 607</b>	<b>1 167</b>	<b>760</b>	<b>1 927</b>
<b>2017</b>	<b>5 532</b>	<b>3 596</b>	<b>1 158</b>	<b>778</b>	<b>1 936</b>
<b>2018</b>	<b>5 564</b>	<b>3 561</b>	<b>1 192</b>	<b>811</b>	<b>2 003</b>
<b>2019</b>	<b>5 566</b>	<b>3 542</b>	<b>1 184</b>	<b>840</b>	<b>2 024</b>
davon ...					
<b><u>nach Geschlecht</u></b>					
Männer	2 682	1 704	566	412	978
Frauen	2 884	1 838	618	428	1 046
<b><u>nach Altersgruppen</u></b>					
unter 3	147	63	68	16	84
3 bis unter 6	141	67	56	18	74
6 bis unter 10	244	119	99	26	125
10 bis unter 15	270	128	115	27	142
15 bis unter 18	170	84	61	25	86
18 bis unter 25	341	201	81	59	140
25 bis unter 45	1 293	720	247	326	573
45 bis unter 65	1 607	1 113	253	241	494
65 bis unter 80	893	672	131	90	221
80 u.m.	460	375	73	12	85
<b><u>nach Familienstand</u></b>					
ledig	2 313	1 382	613	318	931
verheiratet	2 332	1 487	408	437	845
verwitwet	438	338	73	27	100
geschieden	483	335	90	58	148
<b><u>nach Religionszugehörigkeit</u></b>					
evangelisch	1 701	1 452	229	20	249
katholisch	1 241	805	276	160	436
sonstige oder keine	2 624	1 285	679	660	1 339
<b><u>nach dem Bezugsland<sup>1</sup></u></b>					
Europa (o. Deutschland)			813	656	1 469
dar. Türkei			105	111	216
Rumänien			117	78	195
Polen			135	42	177
ehem. Jugoslawien			91	108	199
Russland			80	22	102
Griechenland			22	80	102
Italien			20	49	69
Tschechien			50	11	61
Ukraine			34	24	58
Afrika			54	28	82
Asien			233	132	365
dar. Kasachstan			87	9	96
Irak			59	18	77
Amerika, Australien, sonst.			84	24	108

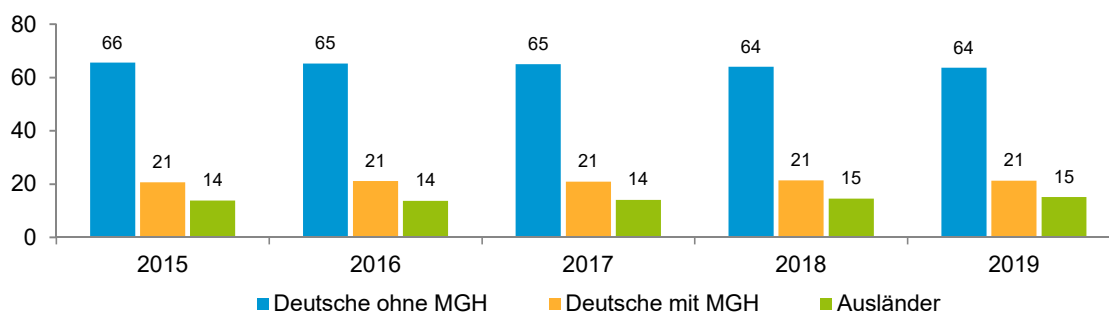
<sup>1</sup> Bezugsland ist bei Ausländern deren Staatsangehörigkeit, bei Deutschen mit Migrationshintergrund die zweite Staatsangehörigkeit oder das Geburtsland

## Statistischer Bezirk: 92 Mögeldorf

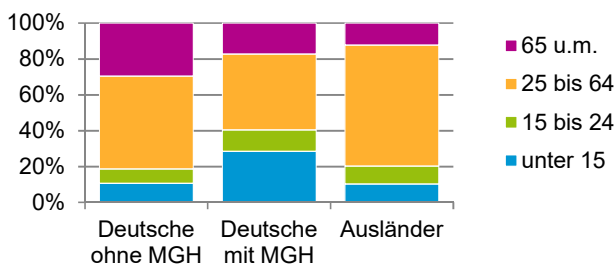


### Einwohner nach Migrationshintergrund (MGH) 2015 - 2019

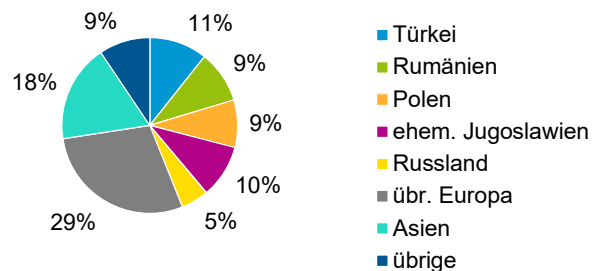
Anteil an der Gesamtbevölkerung in %



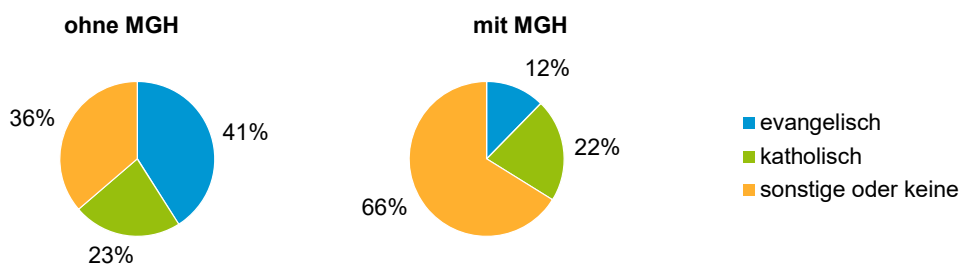
### Einwohner 2019 nach MGH und Altersgruppen



### Menschen mit MGH 2019 nach dem Bezugsland



### Einwohner 2019 nach MGH und Religionszugehörigkeit

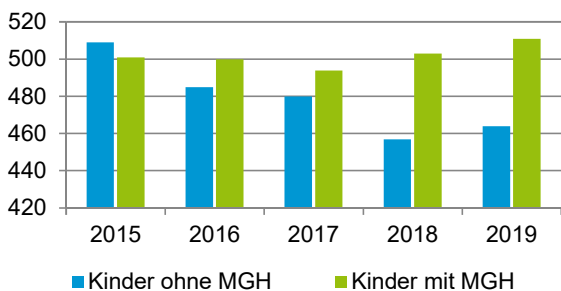


## Statistischer Bezirk: 92 Mögeldorf

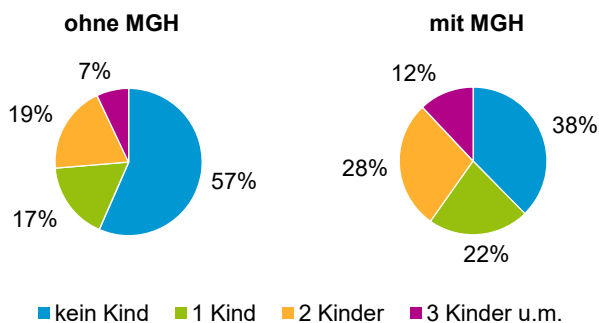
### Privathaushalte und Personen in Privathaushalten nach dem Migrationshintergrund (MGH)

	Privathaushalte	Personen in Privathaushalten			
		Insgesamt	darunter Kinder unter 18 J.	darunter Personen mit MGH	darunter Kinder unter 18 J. mit MGH
<b>2015</b>	<b>2 729</b>	<b>5 387</b>	<b>1 010</b>	<b>1 882</b>	<b>501</b>
<b>2016</b>	<b>2 721</b>	<b>5 351</b>	<b>985</b>	<b>1 897</b>	<b>500</b>
<b>2017</b>	<b>2 712</b>	<b>5 349</b>	<b>974</b>	<b>1 904</b>	<b>494</b>
<b>2018</b>	<b>2 741</b>	<b>5 390</b>	<b>960</b>	<b>1 973</b>	<b>503</b>
<b>2019</b>	<b>2 741</b>	<b>5 402</b>	<b>975</b>	<b>1 998</b>	<b>511</b>
davon ...					
<b>Einpersonenhaushalte nach dem Alter</b>	<b>1 277</b>	<b>1 277</b>	<b>-</b>	<b>353</b>	<b>-</b>
unter 18 Jahre	2	2	-	-	-
18 bis 34 Jahre	256	256	-	93	-
35 bis 64 Jahre	584	584	-	162	-
65 Jahre und älter	435	435	-	98	-
<b>Mehrpersonenhaushalte nach der Zahl der Personen im Haushalt</b>	<b>1 464</b>	<b>4 125</b>	<b>975</b>	<b>1 645</b>	<b>511</b>
2 Personen	760	1 520	60	442	23
3 Personen	328	984	208	422	111
4 u.m. Personen	376	1 621	707	781	377
<b>nach dem Haushaltstyp</b>					
Haushalte ohne Kinder	764	1 740	-	522	-
Haushalte mit Kindern	574	2 104	975	1 026	511
darunter allein Erziehende	114	304	168	150	85
sonstige MPH	126	281	-	97	-
<b>nach der Zahl der Kinder im Haushalt</b>					
1 Kind	264	790	264	365	129
2 Kinder	238	941	476	463	252
3 u.m. Kinder	72	373	235	198	130

Kinder unter 18 Jahre nach MGH 2015 - 2019

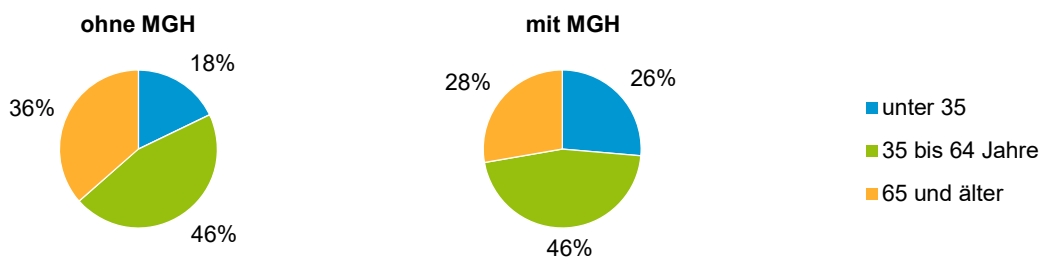


Einwohner in Mehrpersonenhaushalten 2019 nach MGH und Zahl der Kinder im Haushalt

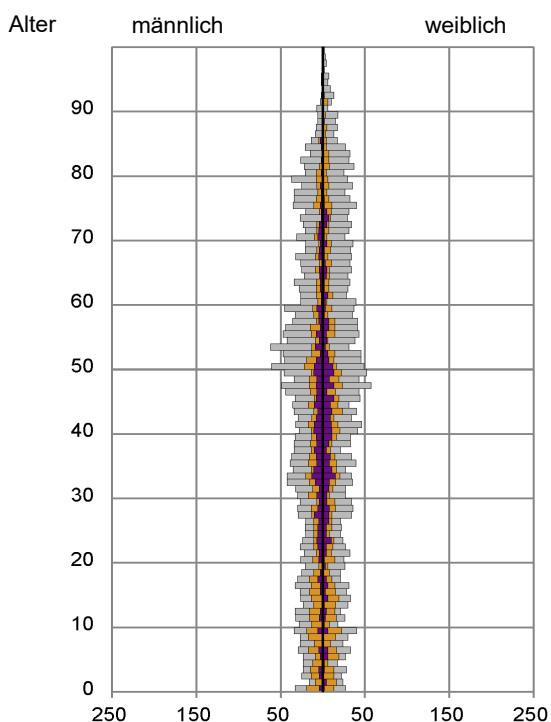


## Statistischer Bezirk: 92 Mögeldorf

### Einpersonenhaushalte 2019 nach Migrationshintergrund (MGH) und Alter



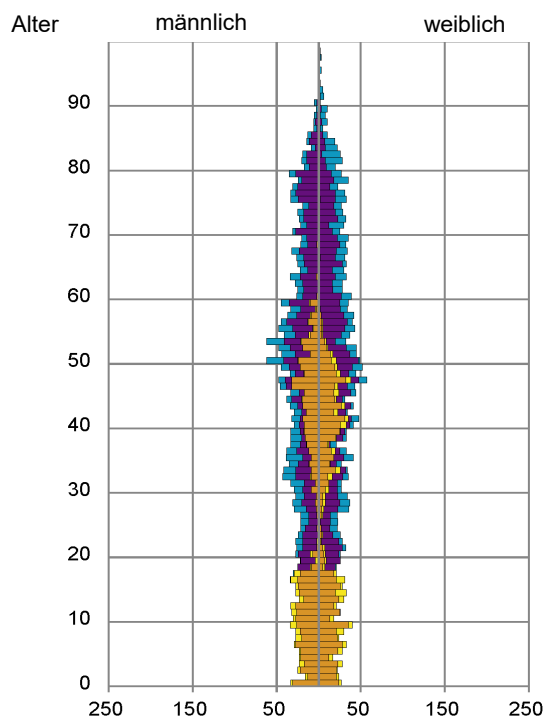
### Bevölkerung am Ort der Hauptwohnung 2019 nach Migrationshintergrund



- Deutsche ohne MGH
- Deutsche mit MGH
- Ausländer

Quelle: Einwohnermelderegister, MigraPro  
Amt für Stadtforschung und Statistik für Nürnberg und Fürth

### Bevölkerung in Privathaushalten 2019 nach Haushaltstypen



- Paar/Ehepaar mit Kind(ern)
- Alleinerziehende
- Haushalt ohne Kind(er)
- Einpersonenhaushalt

Quelle: Einwohnermelderegister, HHGEN  
Amt für Stadtforschung und Statistik für Nürnberg und Fürth

#### Impressum

Herausgeber:  
Stadt Nürnberg  
Amt für Stadtforschung und Statistik  
für Nürnberg und Fürth  
Unschlittplatz 7a  
90403 Nürnberg