

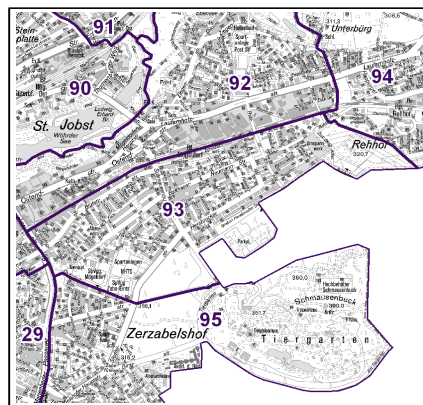
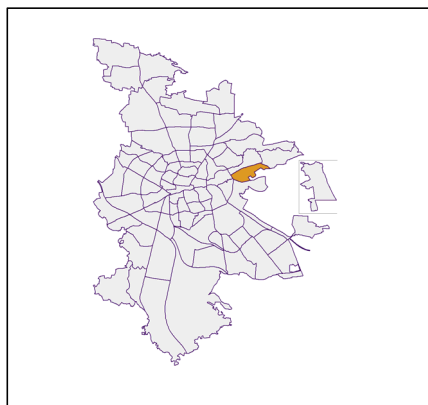
Datenblatt Migrationshintergrund Nürnberg Statistischer Bezirk: 93 Schmausenbuckstraße

Bevölkerung mit Hauptwohnsitz in Nürnberg nach dem Migrationshintergrund (MGH)

	Insgesamt	Deutsche ohne MGH	Menschen mit MGH		
			Deutsche mit MGH	Ausländer	Insgesamt
2015	4 702	3 798	619	285	904
2016	4 705	3 785	617	303	920
2017	4 796	3 816	651	329	980
2018	4 844	3 805	660	379	1 039
2019	4 871	3 806	661	404	1 065
davon ...					
<u>nach Geschlecht</u>					
Männer	2 336	1 843	299	194	493
Frauen	2 535	1 963	362	210	572
<u>nach Altersgruppen</u>					
unter 3	127	72	42	13	55
3 bis unter 6	140	92	38	10	48
6 bis unter 10	185	129	44	12	56
10 bis unter 15	243	169	63	11	74
15 bis unter 18	125	102	14	9	23
18 bis unter 25	255	191	33	31	64
25 bis unter 45	984	676	131	177	308
45 bis unter 65	1 518	1 268	146	104	250
65 bis unter 80	826	688	105	33	138
80 u.m.	468	419	45	4	49
<u>nach Familienstand</u>					
ledig	1 785	1 332	294	159	453
verheiratet	2 400	1 914	280	206	486
verwitwet	326	268	46	12	58
geschieden	360	292	41	27	68
<u>nach Religionszugehörigkeit</u>					
evangelisch	1 611	1 477	120	14	134
katholisch	1 190	969	150	71	221
sonstige oder keine	2 070	1 360	391	319	710
<u>nach dem Bezugsland¹</u>					
Europa (o. Deutschland)			475	270	745
dar. Türkei			55	30	85
Rumänien			77	27	104
Polen			80	23	103
ehem. Jugoslawien			19	42	61
Russland			36	12	48
Griechenland			1	16	17
Italien			17	16	33
Tschechien			55	7	62
Ukraine			21	10	31
Afrika			14	15	29
Asien			112	94	206
dar. Kasachstan			33	-	33
Irak			8	20	28
Amerika, Australien, sonst.			60	25	85

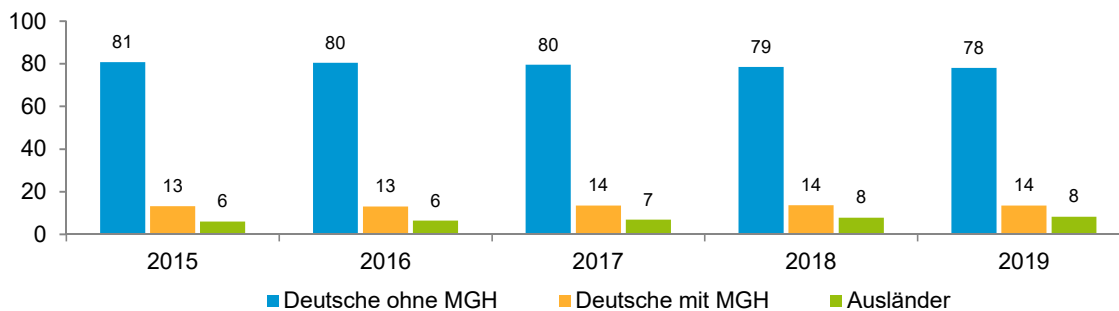
¹ Bezugsland ist bei Ausländern deren Staatsangehörigkeit, bei Deutschen mit Migrationshintergrund die zweite Staatsangehörigkeit oder das Geburtsland

Statistischer Bezirk: 93 Schmausenbuckstraße

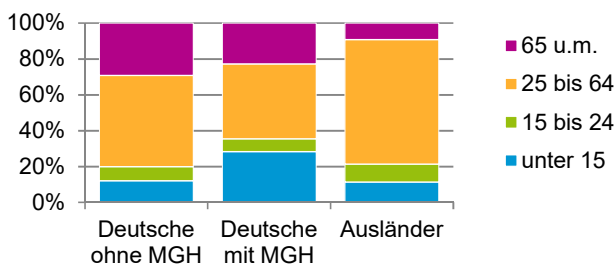


Einwohner nach Migrationshintergrund (MGH) 2015 - 2019

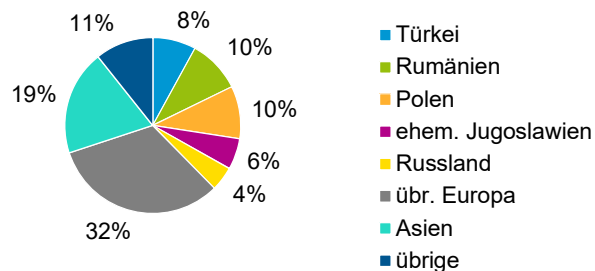
Anteil an der Gesamtbevölkerung in %



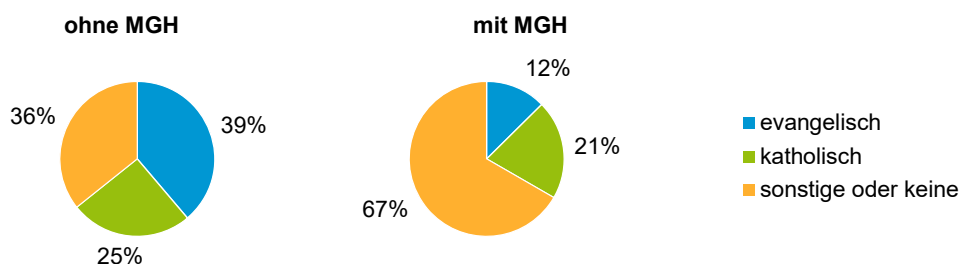
Einwohner 2019 nach MGH und Altersgruppen



Menschen mit MGH 2019 nach dem Bezugsland



Einwohner 2019 nach MGH und Religionszugehörigkeit

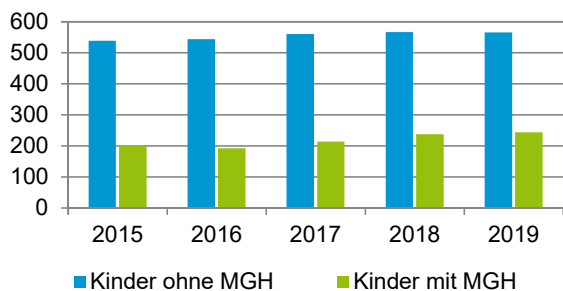


Statistischer Bezirk: 93 Schmausenbuckstraße

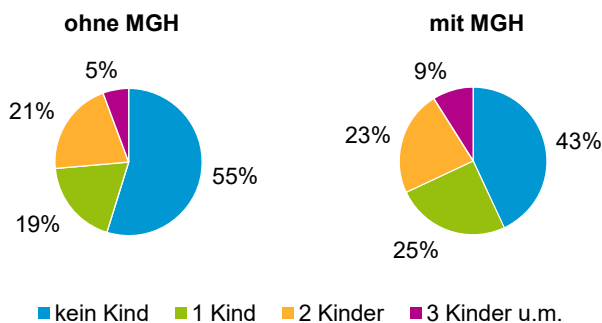
Privathaushalte und Personen in Privathaushalten nach dem Migrationshintergrund (MGH)

	Privathaushalte	Personen in Privathaushalten			
		Insgesamt	darunter Kinder unter 18 J.	darunter Personen mit MGH	darunter Kinder unter 18 J. mit MGH
2015	2 455	4 766	742	911	202
2016	2 428	4 744	738	906	193
2017	2 464	4 834	775	963	214
2018	2 463	4 877	805	1 023	238
2019	2 452	4 903	810	1 049	244
davon ...					
Einpersonenhaushalte	1 045	1 045	-	208	-
<u>nach dem Alter</u>					
unter 18 Jahre	1	1	-	1	-
18 bis 34 Jahre	140	140	-	52	-
35 bis 64 Jahre	477	477	-	90	-
65 Jahre und älter	427	427	-	65	-
Mehrpersonenhaushalte	1 407	3 858	810	841	244
<u>nach der Zahl der Personen im Haushalt</u>					
2 Personen	768	1 536	28	270	8
3 Personen	319	957	208	222	65
4 u.m. Personen	320	1 365	574	349	171
<u>nach dem Haushaltstyp</u>					
Haushalte ohne Kinder	817	1 825	-	315	-
Haushalte mit Kindern	502	1 844	810	479	244
darunter allein Erziehende	70	201	113	57	36
sonstige MPH	88	189	-	47	-
<u>nach der Zahl der Kinder im Haushalt</u>					
1 Kind	248	778	248	210	80
2 Kinder	205	821	410	194	113
3 u.m. Kinder	49	245	152	75	51

Kinder unter 18 Jahre nach MGH 2015 - 2019

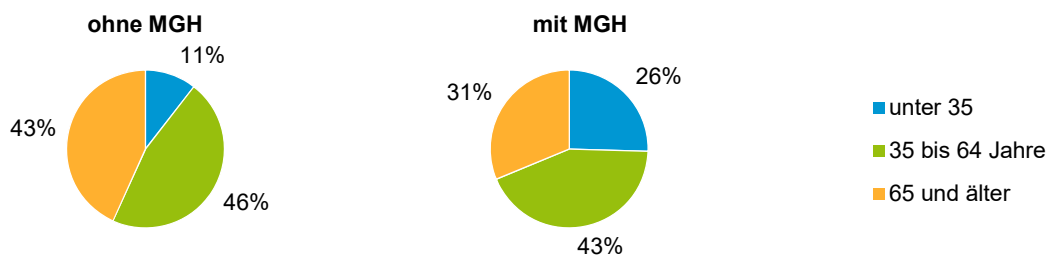


Einwohner in Mehrpersonenhaushalten 2019 nach MGH und Zahl der Kinder im Haushalt

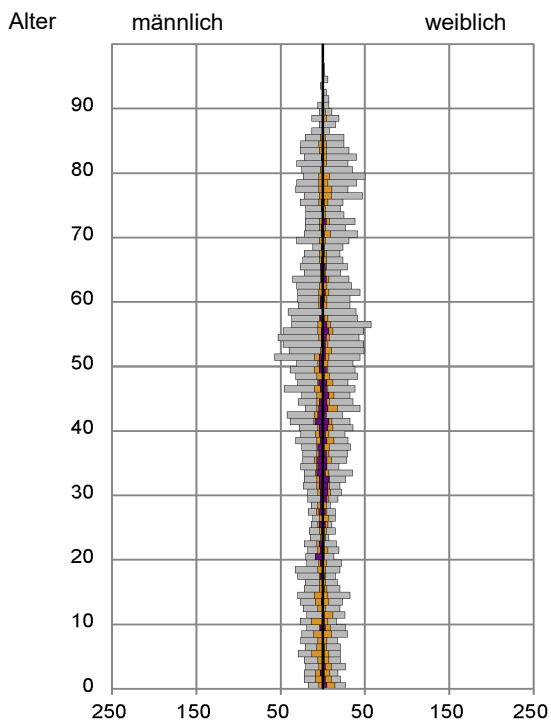


Statistischer Bezirk: 93 Schmausenbuckstraße

Einpersonenhaushalte 2019 nach Migrationshintergrund (MGH) und Alter



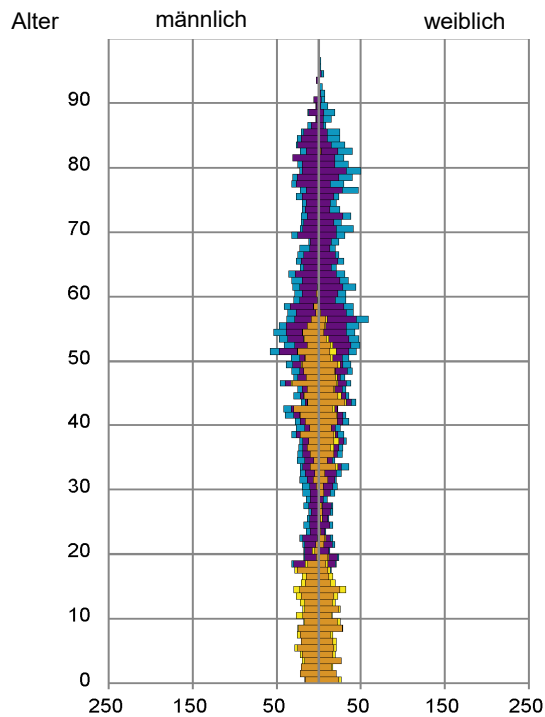
Bevölkerung am Ort der Hauptwohnung 2019 nach Migrationshintergrund



- Deutsche ohne MGH
- Deutsche mit MGH
- Ausländer

Quelle: Einwohnermelderegister, MigraPro
Amt für Stadtforschung und Statistik für Nürnberg und Fürth

Bevölkerung in Privathaushalten 2019 nach Haushaltstypen



- Paar/Ehepaar mit Kind(ern)
- Alleinerziehende
- Haushalt ohne Kind(er)
- Einpersonenhaushalt

Quelle: Einwohnermelderegister, HHGEN
Amt für Stadtforschung und Statistik für Nürnberg und Fürth

Impressum

Herausgeber:
Stadt Nürnberg
Amt für Stadtforschung und Statistik
für Nürnberg und Fürth
Unschlittplatz 7a
90403 Nürnberg