

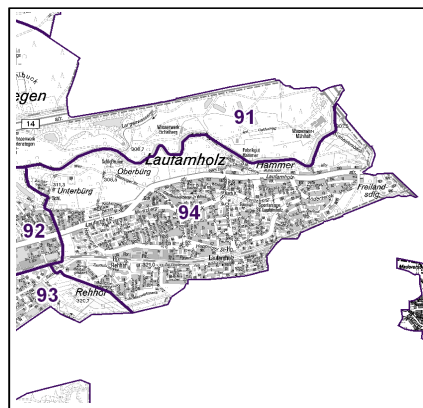
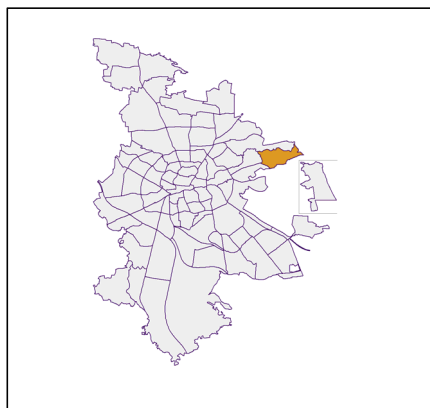
## Datenblatt Migrationshintergrund Nürnberg Statistischer Bezirk: 94 Laufamholz

### Bevölkerung mit Hauptwohnsitz in Nürnberg nach dem Migrationshintergrund (MGH)

	Insgesamt	Deutsche ohne MGH	Menschen mit MGH		
			Deutsche mit MGH	Ausländer	Insgesamt
<b>2015</b>	<b>8 404</b>	<b>6 374</b>	<b>1 331</b>	<b>699</b>	<b>2 030</b>
<b>2016</b>	<b>8 497</b>	<b>6 394</b>	<b>1 377</b>	<b>726</b>	<b>2 103</b>
<b>2017</b>	<b>8 531</b>	<b>6 365</b>	<b>1 374</b>	<b>792</b>	<b>2 166</b>
<b>2018</b>	<b>8 528</b>	<b>6 290</b>	<b>1 405</b>	<b>833</b>	<b>2 238</b>
<b>2019</b>	<b>8 582</b>	<b>6 284</b>	<b>1 431</b>	<b>867</b>	<b>2 298</b>
davon ...					
<b><u>nach Geschlecht</u></b>					
Männer	4 119	2 987	698	434	1 132
Frauen	4 463	3 297	733	433	1 166
<b><u>nach Altersgruppen</u></b>					
unter 3	229	128	85	16	101
3 bis unter 6	258	154	77	27	104
6 bis unter 10	341	196	118	27	145
10 bis unter 15	441	272	137	32	169
15 bis unter 18	300	186	86	28	114
18 bis unter 25	511	356	93	62	155
25 bis unter 45	1 942	1 299	296	347	643
45 bis unter 65	2 576	2 043	300	233	533
65 bis unter 80	1 392	1 153	160	79	239
80 u.m.	592	497	79	16	95
<b><u>nach Familienstand</u></b>					
ledig	3 341	2 294	734	313	1 047
verheiratet	4 085	3 060	548	477	1 025
verwitwet	552	450	81	21	102
geschieden	604	480	68	56	124
<b><u>nach Religionszugehörigkeit</u></b>					
evangelisch	2 922	2 599	289	34	323
katholisch	1 987	1 448	374	165	539
sonstige oder keine	3 673	2 237	768	668	1 436
<b><u>nach dem Bezugsland<sup>1</sup></u></b>					
Europa (o. Deutschland)			1 042	690	1 732
dar. Türkei			133	97	230
Rumänien			129	88	217
Polen			206	51	257
ehem. Jugoslawien			85	105	190
Russland			116	44	160
Griechenland			24	37	61
Italien			47	36	83
Tschechien			85	12	97
Ukraine			56	61	117
Afrika			39	20	59
Asien			202	125	327
dar. Kasachstan			79	3	82
Irak			10	2	12
Amerika, Australien, sonst.			148	32	180

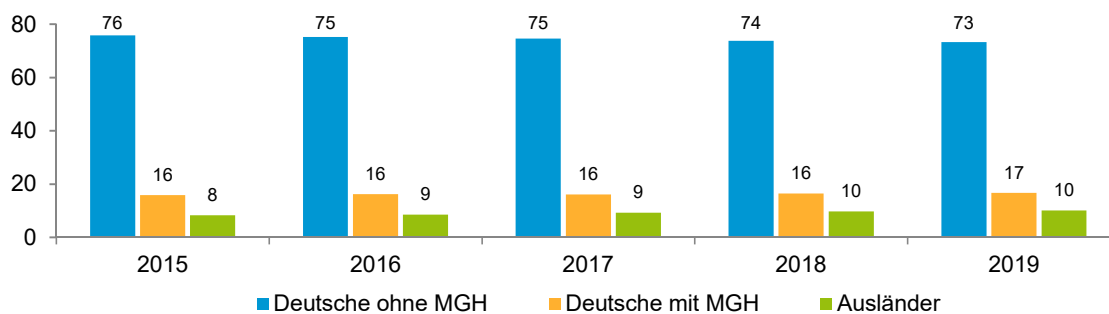
<sup>1</sup> Bezugsland ist bei Ausländern deren Staatsangehörigkeit, bei Deutschen mit Migrationshintergrund die zweite Staatsangehörigkeit oder das Geburtsland

## Statistischer Bezirk: 94 Laufamholz

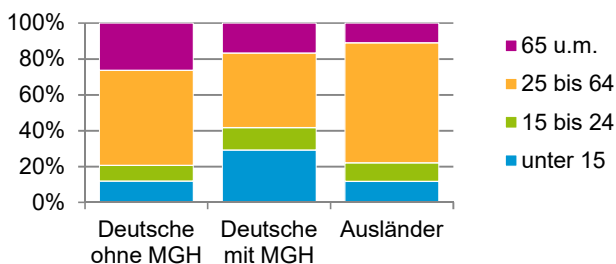


### Einwohner nach Migrationshintergrund (MGH) 2015 - 2019

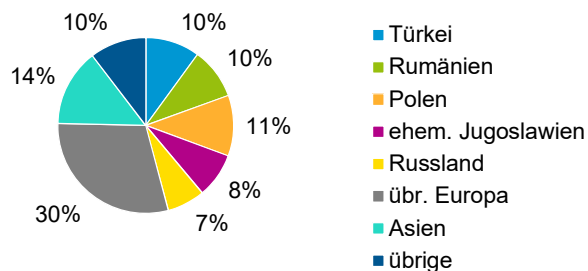
Anteil an der Gesamtbevölkerung in %



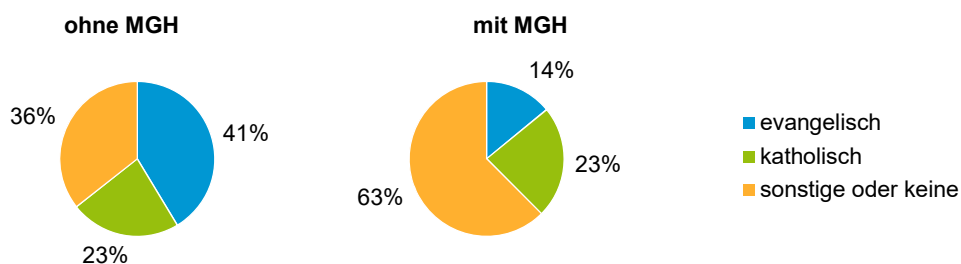
### Einwohner 2019 nach MGH und Altersgruppen



### Menschen mit MGH 2019 nach dem Bezugsland



### Einwohner 2019 nach MGH und Religionszugehörigkeit

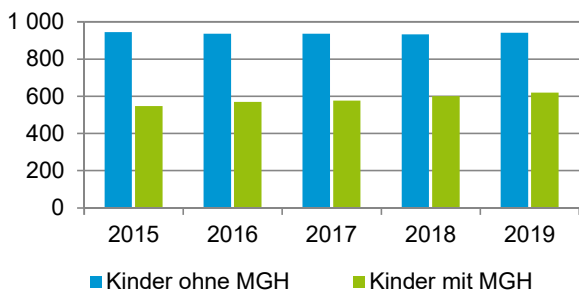


## Statistischer Bezirk: 94 Laufamholz

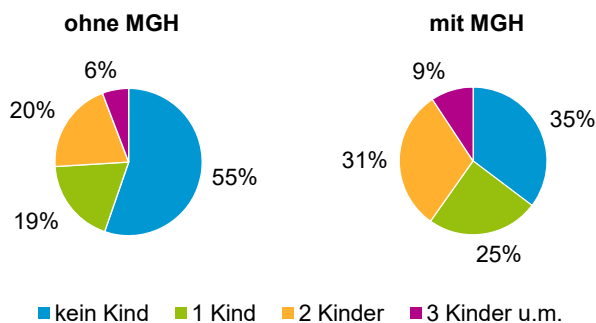
### Privathaushalte und Personen in Privathaushalten nach dem Migrationshintergrund (MGH)

	Privathaushalte	Personen in Privathaushalten			
		Insgesamt	darunter Kinder unter 18 J.	darunter Personen mit MGH	darunter Kinder unter 18 J. mit MGH
<b>2015</b>	<b>4 036</b>	<b>8 475</b>	<b>1 493</b>	<b>2 020</b>	<b>548</b>
<b>2016</b>	<b>4 095</b>	<b>8 567</b>	<b>1 508</b>	<b>2 095</b>	<b>570</b>
<b>2017</b>	<b>4 144</b>	<b>8 603</b>	<b>1 514</b>	<b>2 160</b>	<b>577</b>
<b>2018</b>	<b>4 134</b>	<b>8 602</b>	<b>1 534</b>	<b>2 236</b>	<b>601</b>
<b>2019</b>	<b>4 158</b>	<b>8 658</b>	<b>1 563</b>	<b>2 294</b>	<b>621</b>
davon ...					
<b>Einpersonenhaushalte nach dem Alter</b>	<b>1 653</b>	<b>1 653</b>	-	<b>343</b>	-
unter 18 Jahre	5	5	-	4	-
18 bis 34 Jahre	266	266	-	84	-
35 bis 64 Jahre	728	728	-	141	-
65 Jahre und älter	654	654	-	114	-
<b>Mehrpersonenhaushalte nach der Zahl der Personen im Haushalt</b>	<b>2 505</b>	<b>7 005</b>	<b>1 563</b>	<b>1 951</b>	<b>621</b>
2 Personen	1 325	2 650	80	520	28
3 Personen	536	1 608	350	430	131
4 u.m. Personen	644	2 747	1 133	1 001	462
<b>nach dem Haushaltstyp</b>					
Haushalte ohne Kinder	1 335	3 028	-	581	-
Haushalte mit Kindern	961	3 524	1 563	1 263	621
darunter allein Erziehende	149	391	209	142	74
sonstige MPH	209	453	-	107	-
<b>nach der Zahl der Kinder im Haushalt</b>					
1 Kind	463	1 427	463	479	176
2 Kinder	405	1 624	810	603	329
3 u.m. Kinder	93	473	290	181	116

Kinder unter 18 Jahre nach MGH 2015 - 2019

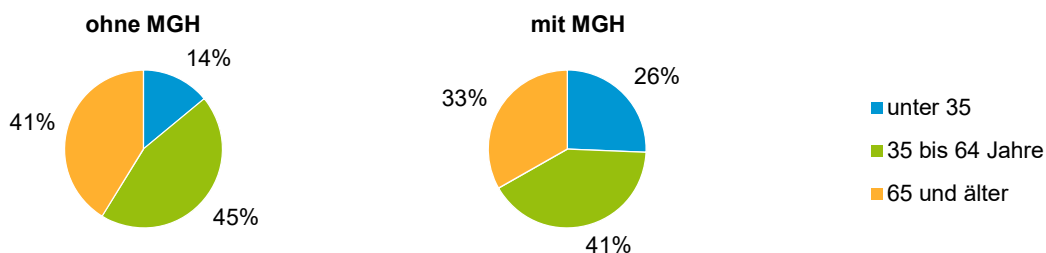


Einwohner in Mehrpersonenhaushalten 2019 nach MGH und Zahl der Kinder im Haushalt

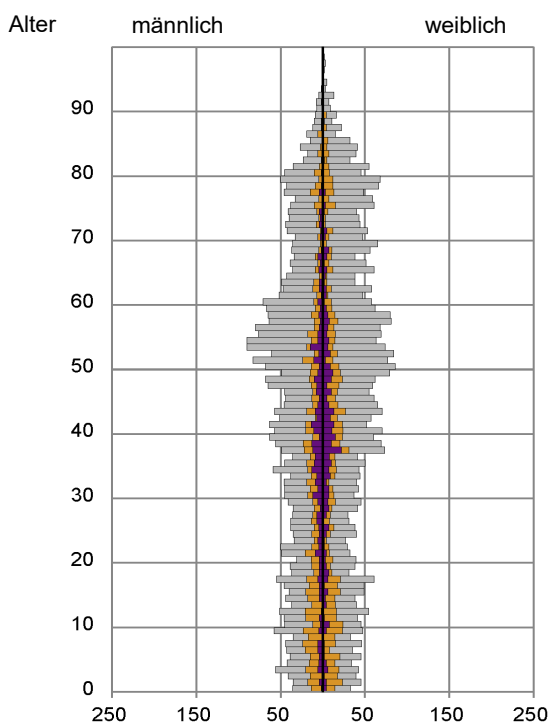


## Statistischer Bezirk: 94 Laufamholz

### Einpersonenhaushalte 2019 nach Migrationshintergrund (MGH) und Alter



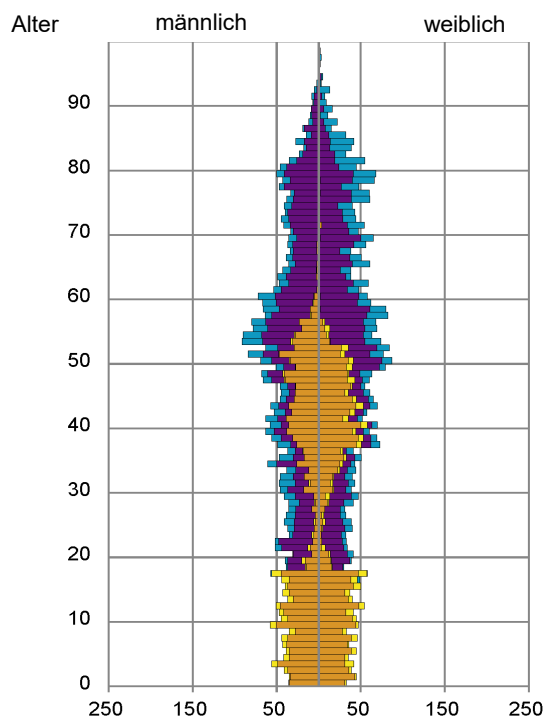
### Bevölkerung am Ort der Hauptwohnung 2019 nach Migrationshintergrund



- Deutsche ohne MGH
- Deutsche mit MGH
- Ausländer

Quelle: Einwohnermelderegister, MigraPro  
Amt für Stadtforschung und Statistik für Nürnberg und Fürth

### Bevölkerung in Privathaushalten 2019 nach Haushaltstypen



- Paar/Ehepaar mit Kind(ern)
- Alleinerziehende
- Haushalt ohne Kind(er)
- Einpersonenhaushalt

Quelle: Einwohnermelderegister, HHGEN  
Amt für Stadtforschung und Statistik für Nürnberg und Fürth

#### Impressum

Herausgeber:  
Stadt Nürnberg  
Amt für Stadtforschung und Statistik  
für Nürnberg und Fürth  
Unschlittplatz 7a  
90403 Nürnberg