

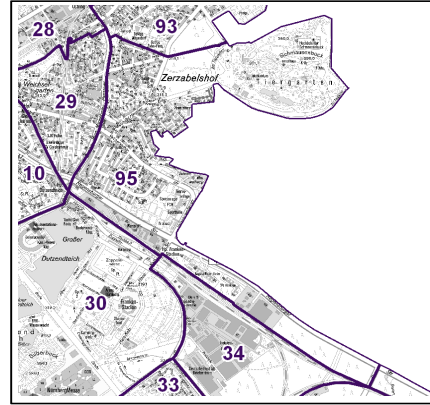
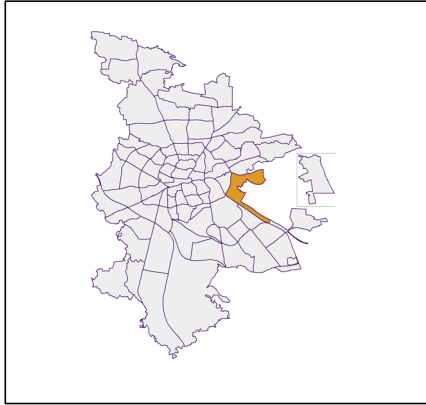
Datenblatt Migrationshintergrund Nürnberg Statistischer Bezirk: 95 Zerzabelshof

Bevölkerung mit Hauptwohnsitz in Nürnberg nach dem Migrationshintergrund (MGH)

	Insgesamt	Deutsche ohne MGH	Menschen mit MGH		
			Deutsche mit MGH	Ausländer	Insgesamt
2015	8 182	6 264	1 089	829	1 918
2016	8 082	6 200	1 121	761	1 882
2017	8 039	6 141	1 153	745	1 898
2018	8 000	6 057	1 144	799	1 943
2019	8 072	6 046	1 192	834	2 026
davon ...					
<u>nach Geschlecht</u>					
Männer	3 644	2 708	532	404	936
Frauen	4 428	3 338	660	430	1 090
<u>nach Altersgruppen</u>					
unter 3	186	99	47	40	87
3 bis unter 6	196	106	71	19	90
6 bis unter 10	282	164	93	25	118
10 bis unter 15	339	222	96	21	117
15 bis unter 18	188	116	54	18	72
18 bis unter 25	440	299	68	73	141
25 bis unter 45	1 707	1 155	228	324	552
45 bis unter 65	2 273	1 804	254	215	469
65 bis unter 80	1 294	1 060	155	79	234
80 u.m.	1 167	1 021	126	20	146
<u>nach Familienstand</u>					
ledig	2 979	2 090	538	351	889
verheiratet	3 319	2 507	424	388	812
verwitwet	1 044	874	133	37	170
geschieden	730	575	97	58	155
<u>nach Religionszugehörigkeit</u>					
evangelisch	2 785	2 500	256	29	285
katholisch	2 050	1 572	345	133	478
sonstige oder keine	3 237	1 974	591	672	1 263
<u>nach dem Bezugsland¹</u>					
Europa (o. Deutschland)			887	519	1 406
dar. Türkei			59	48	107
Rumänien			173	82	255
Polen			204	33	237
ehem. Jugoslawien			66	98	164
Russland			78	21	99
Griechenland			15	37	52
Italien			31	50	81
Tschechien			99	10	109
Ukraine			20	20	40
Afrika			46	63	109
Asien			147	224	371
dar. Kasachstan			42	2	44
Irak			17	39	56
Amerika, Australien, sonst.			111	28	139

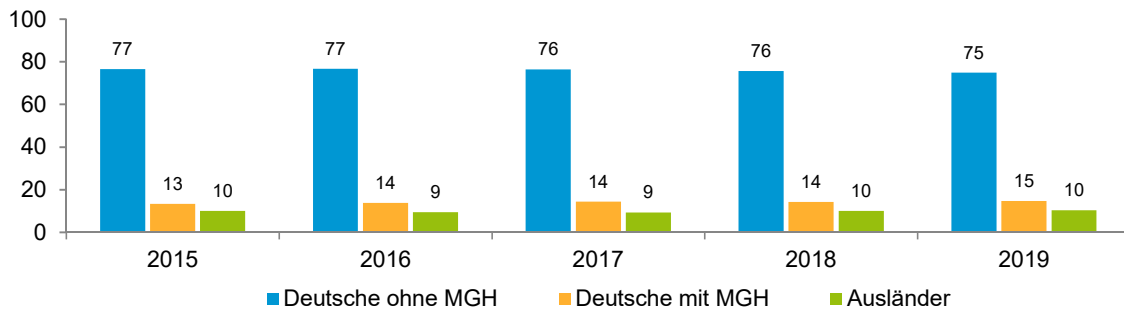
¹ Bezugsland ist bei Ausländern deren Staatsangehörigkeit, bei Deutschen mit Migrationshintergrund die zweite Staatsangehörigkeit oder das Geburtsland

Statistischer Bezirk: 95 Zerzabelshof

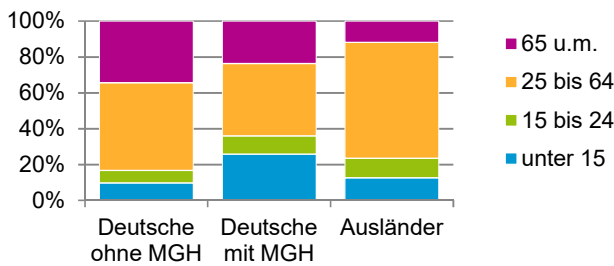


Einwohner nach Migrationshintergrund (MGH) 2015 - 2019

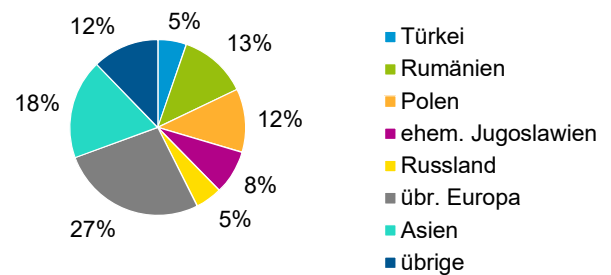
Anteil an der Gesamtbevölkerung in %



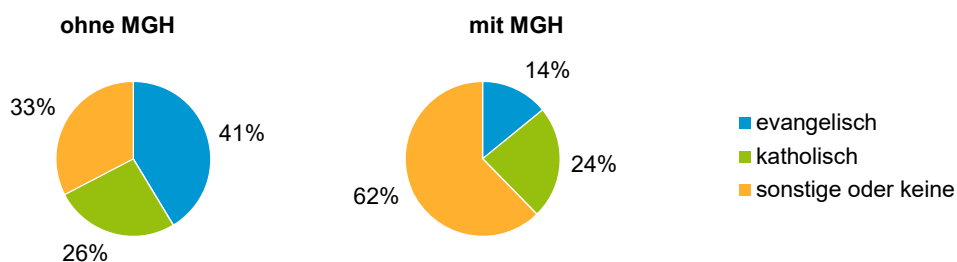
Einwohner 2019 nach MGH und Altersgruppen



Menschen mit MGH 2019 nach dem Bezugsland



Einwohner 2019 nach MGH und Religionszugehörigkeit

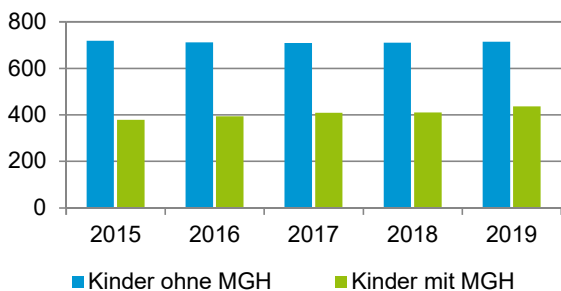


Statistischer Bezirk: 95 Zerzabelshof

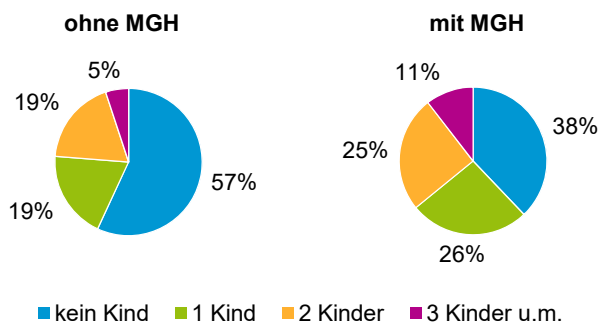
Privathaushalte und Personen in Privathaushalten nach dem Migrationshintergrund (MGH)

	Privathaushalte	Personen in Privathaushalten			
		Insgesamt	darunter Kinder unter 18 J.	darunter Personen mit MGH	darunter Kinder unter 18 J. mit MGH
2015	3 817	7 156	1 099	1 521	379
2016	3 792	7 127	1 108	1 558	395
2017	3 779	7 156	1 120	1 643	410
2018	3 761	7 095	1 122	1 664	411
2019	3 798	7 172	1 153	1 731	437
davon ...					
Einpersonenhaushalte nach dem Alter	1 813	1 813	-	354	-
unter 18 Jahre	15	15	-	5	-
18 bis 34 Jahre	332	332	-	97	-
35 bis 64 Jahre	797	797	-	150	-
65 Jahre und älter	669	669	-	102	-
Mehrpersonenhaushalte nach der Zahl der Personen im Haushalt	1 985	5 359	1 153	1 377	437
2 Personen	1 133	2 266	91	421	23
3 Personen	428	1 284	295	341	105
4 u.m. Personen	424	1 809	767	615	309
nach dem Haushaltstyp					
Haushalte ohne Kinder	1 081	2 413	-	456	-
Haushalte mit Kindern	726	2 571	1 153	855	437
darunter allein Erziehende	154	388	210	109	57
sonstige MPH	178	375	-	66	-
nach der Zahl der Kinder im Haushalt					
1 Kind	381	1 130	381	361	139
2 Kinder	278	1 095	556	350	200
3 u.m. Kinder	67	346	216	144	98

Kinder unter 18 Jahre nach MGH 2015 - 2019

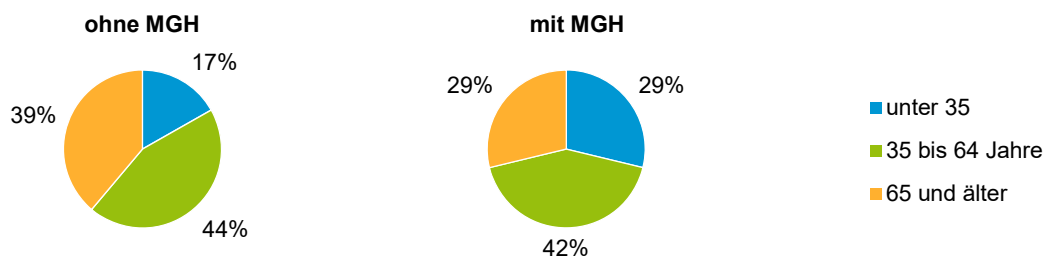


Einwohner in Mehrpersonenhaushalten 2019 nach MGH und Zahl der Kinder im Haushalt

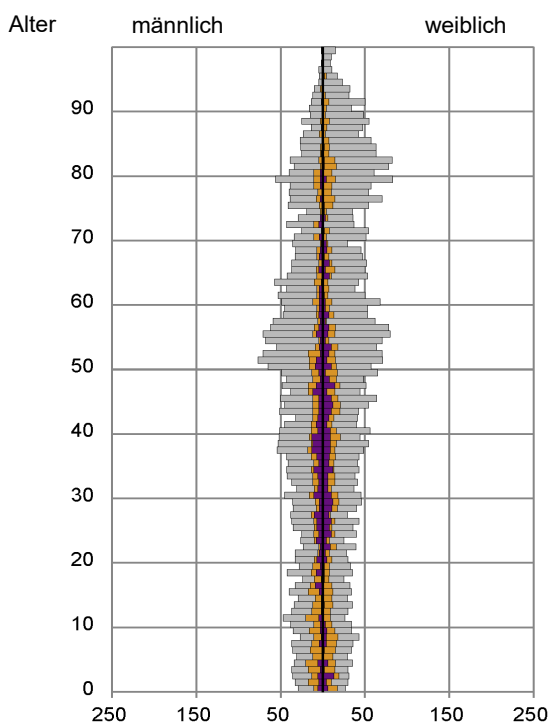


Statistischer Bezirk: 95 Zerzabelshof

Einpersonenhaushalte 2019 nach Migrationshintergrund (MGH) und Alter



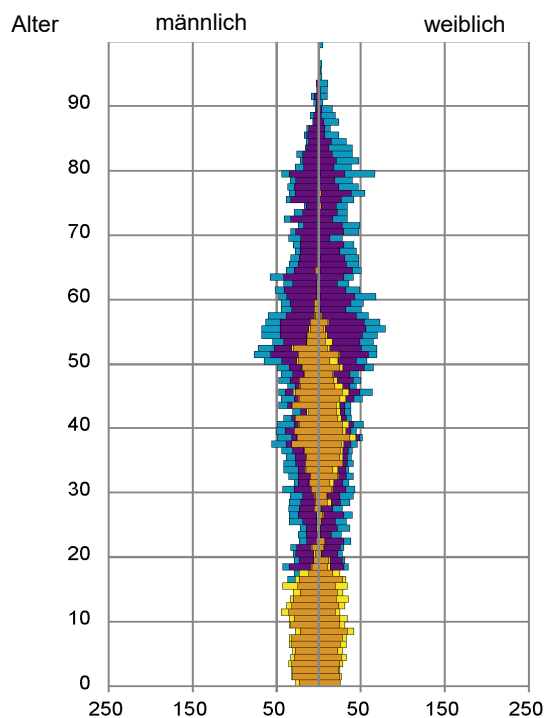
Bevölkerung am Ort der Hauptwohnung 2019 nach Migrationshintergrund



- Deutsche ohne MGH
- Deutsche mit MGH
- Ausländer

Quelle: Einwohnermelderegister, MigraPro
Amt für Stadtforschung und Statistik für Nürnberg und Fürth

Bevölkerung in Privathaushalten 2019 nach Haushaltstypen



- Paar/Ehepaar mit Kind(ern)
- Alleinerziehende
- Haushalt ohne Kind(er)
- Einpersonenhaushalt

Quelle: Einwohnermelderegister, HHGEN
Amt für Stadtforschung und Statistik für Nürnberg und Fürth

Impressum

Herausgeber:
Stadt Nürnberg
Amt für Stadtforschung und Statistik
für Nürnberg und Fürth
Unschlittplatz 7a
90403 Nürnberg