

Stadt Insgesamt

Bevölkerung mit Hauptwohnsitz nach dem Migrationshintergrund (MGH)

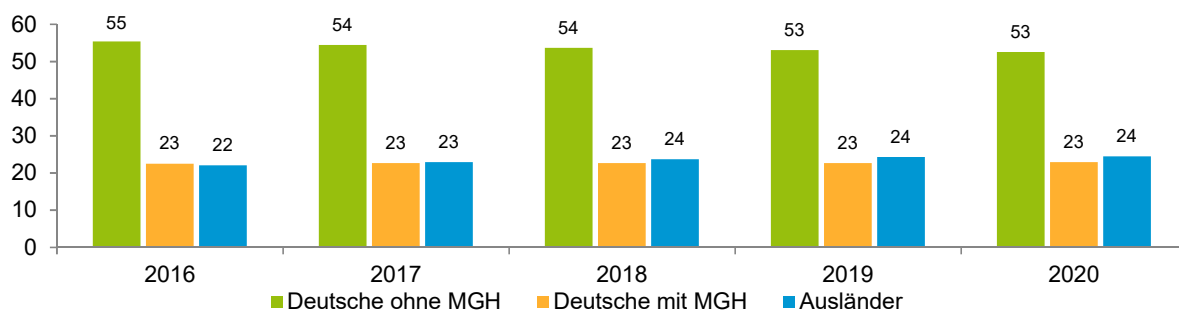
	Insgesamt	Deutsche ohne MGH	Menschen mit MGH		
			Deutsche mit MGH	Ausländer	Insgesamt
2016	529 407	293 110	119 276	117 021	236 297
2017	532 194	289 766	120 476	121 952	242 428
2018	535 746	287 385	121 301	127 060	248 361
2019	535 886	284 142	121 586	130 158	251 744
2020	532 331	279 708	122 304	130 319	252 623
davon ...					
<u>nach Geschlecht</u>					
Männer	262 145	135 419	59 189	67 537	126 726
Frauen	270 186	144 289	63 115	62 782	125 897
<u>nach Altersgruppen</u>					
unter 3	15 013	5 080	6 364	3 569	9 933
3 bis unter 6	14 572	4 754	6 440	3 378	9 818
6 bis unter 10	17 977	6 145	8 144	3 688	11 832
10 bis unter 15	22 001	7 368	10 071	4 562	14 633
15 bis unter 18	13 113	4 518	5 927	2 668	8 595
18 bis unter 25	41 407	20 435	9 699	11 273	20 972
25 bis unter 45	158 101	76 645	28 688	52 768	81 456
45 bis unter 65	142 983	82 377	26 548	34 058	60 606
65 bis unter 80	71 440	46 401	13 360	11 679	25 039
80 u.m.	35 724	25 985	7 063	2 676	9 739
<u>nach Familienstand</u>					
ledig	237 041	121 385	62 437	53 219	115 656
verheiratet	214 421	108 640	43 795	61 986	105 781
verwitwet	34 120	22 826	6 797	4 497	11 294
geschieden	46 749	26 857	9 275	10 617	19 892
<u>nach Religionszugehörigkeit</u>					
evangelisch	130 562	106 192	21 097	3 273	24 370
katholisch	118 653	70 474	28 312	19 867	48 179
sonstige oder keine	283 116	103 042	72 895	107 179	180 074
<u>nach dem Bezugsland¹</u>					
Europa (o. Deutschland)			84 316	99 483	183 799
dar. Türkei			14 542	16 547	31 089
Rumänien			16 036	14 666	30 702
Polen			12 461	5 592	18 053
ehem. Jugoslawien			7 087	17 006	24 093
Russland			10 876	3 557	14 433
Griechenland			3 113	11 974	15 087
Italien			2 993	6 780	9 773
Tschechien			4 518	1 148	5 666
Ukraine			3 927	4 126	8 053
Afrika			5 493	5 222	10 715
Asien			22 759	22 469	45 228
dar. Kasachstan			9 239	538	9 777
Irak			3 342	4 745	8 087
Amerika, Australien, sonst.			9 735	3 145	12 880

¹ Bezugsland ist bei Ausländern deren Staatsangehörigkeit, bei Deutschen mit Migrationshintergrund die zweite Staatsangehörigkeit oder das Geburtsland

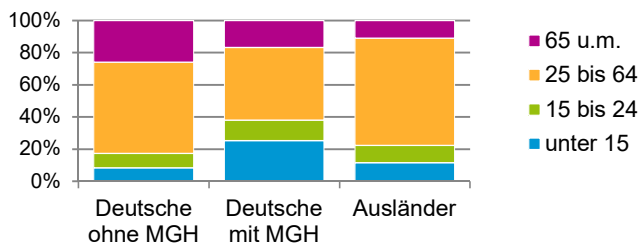
Stadt Insgesamt

Einwohner nach Migrationshintergrund (MGH) 2016 - 2020

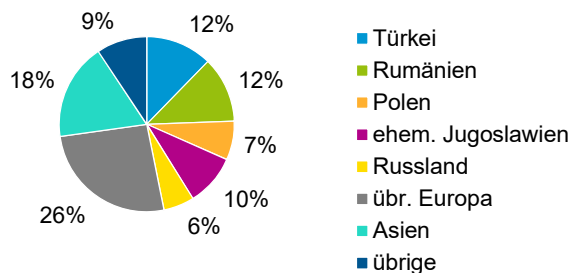
Anteil an der Gesamtbevölkerung in %



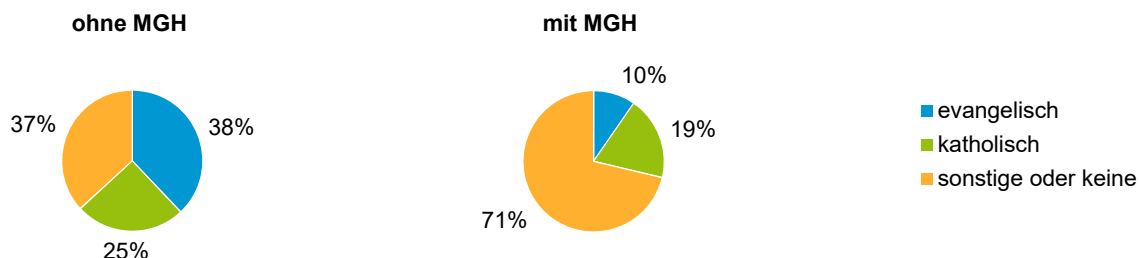
Einwohner 2020 nach MGH und Altersgruppen



Menschen mit MGH 2020 nach dem Bezugsland



Einwohner 2020 nach MGH und Religionszugehörigkeit

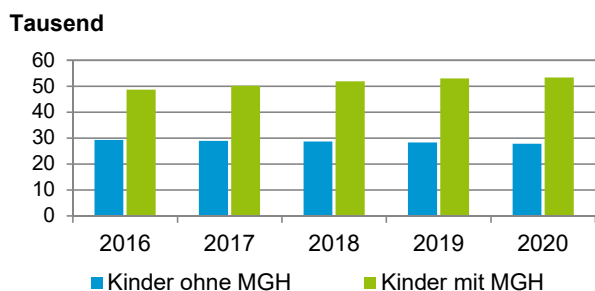


Stadt Insgesamt

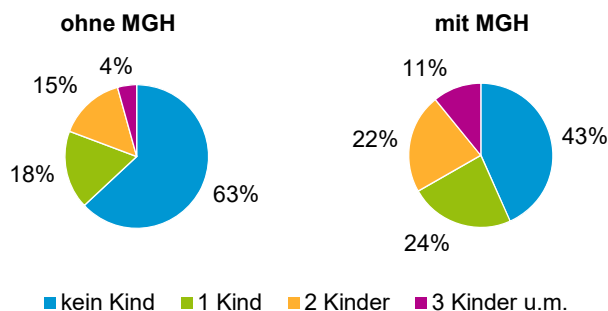
Privathaushalte und Personen in Privathaushalten nach dem Migrationshintergrund (MGH)

	Privathaushalte	Personen in Privathaushalten			
		Insgesamt	darunter Kinder unter 18 J.	darunter Personen mit MGH	darunter Kinder unter 18 J. mit MGH
2016	280 088	521 022	78 062	226 947	48 762
2017	282 589	525 745	79 190	234 714	50 251
2018	284 640	529 990	80 695	241 554	51 952
2019	285 245	531 648	81 401	246 215	52 993
2020	284 364	529 414	81 350	248 180	53 463
davon ...					
Einpersonenhaushalte	143 418	143 418	-	50 144	-
<u>nach dem Alter</u>					
unter 18 Jahre	261	261	-	149	-
18 bis 34 Jahre	42 774	42 774	-	16 842	-
35 bis 64 Jahre	61 408	61 408	-	21 977	-
65 Jahre und älter	38 975	38 975	-	11 176	-
Mehrpersonenhaushalte	140 946	385 996	81 350	198 036	53 463
<u>nach der Zahl der Personen im Haushalt</u>					
2 Personen	78 713	157 426	5 872	62 352	3 181
3 Personen	31 592	94 776	20 643	50 650	12 640
4 u.m. Personen	30 641	133 794	54 835	85 034	37 642
<u>nach dem Haushaltstyp</u>					
Haushalte ohne Kinder	76 253	172 852	-	71 049	-
Haushalte mit Kindern	50 292	181 693	81 350	112 250	53 463
darunter allein Erziehende	11 109	29 314	15 872	16 977	9 268
sonstige MPH	14 401	31 451	-	14 737	-
<u>nach der Zahl der Kinder im Haushalt</u>					
1 Kind	26 433	79 534	26 433	46 343	16 320
2 Kinder	18 175	72 428	36 350	44 348	23 333
3 u.m. Kinder	5 684	29 731	18 567	21 559	13 810

Kinder unter 18 Jahre nach MGH 2016 - 2020

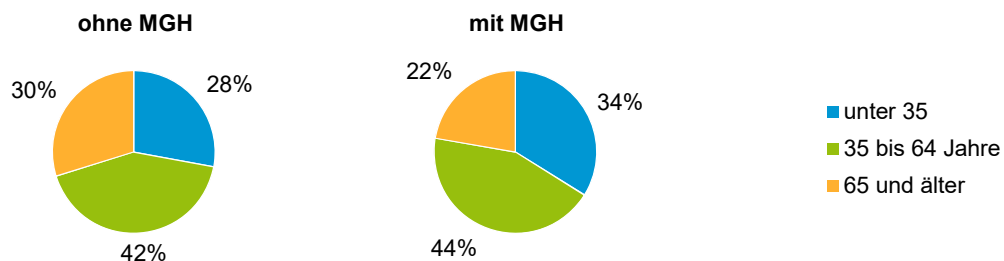


Einwohner in Mehrpersonenhaushalten 2020 nach MGH und Zahl der Kinder im Haushalt

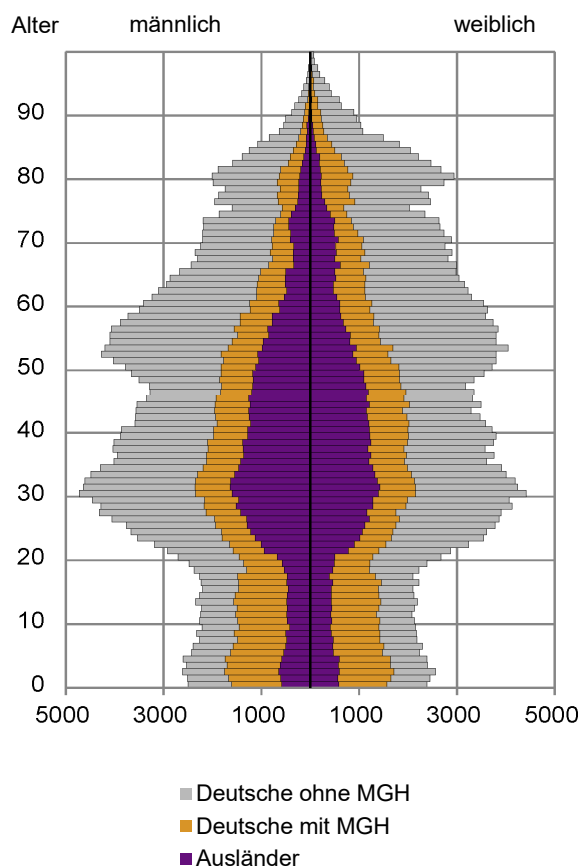


Stadt Insgesamt

Einpersonenhaushalte 2020 nach Migrationshintergrund (MGH) und Alter

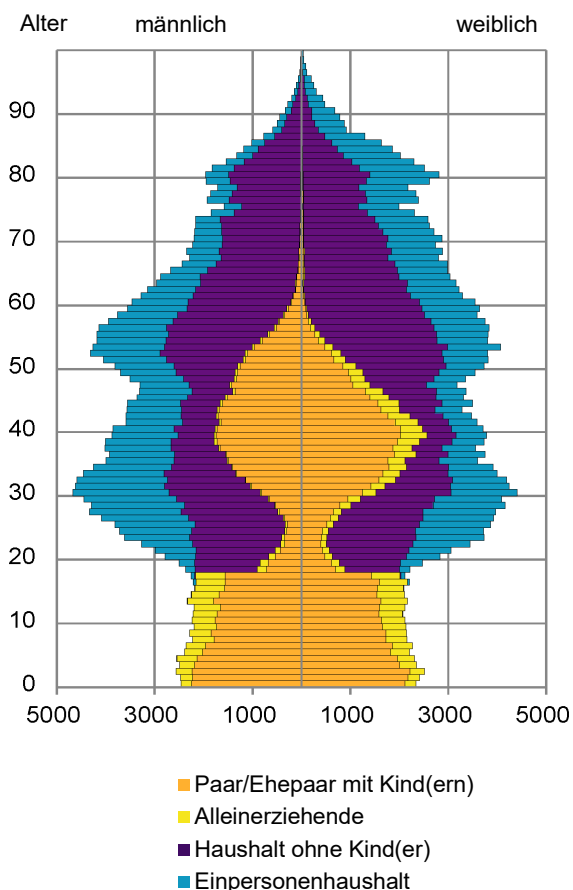


Bevölkerung am Ort der Hauptwohnung 2020 nach Migrationshintergrund



Quelle: Einwohnermelderegister, MigraPro
Amt für Stadtforschung und Statistik für Nürnberg und Fürth

Bevölkerung in Privathaushalten 2020 nach Haushaltstypen



Quelle: Einwohnermelderegister, HHGEN
Amt für Stadtforschung und Statistik für Nürnberg und Fürth

Impressum

Herausgeberin:
Stadt Nürnberg
Amt für Stadtforschung und Statistik
für Nürnberg und Fürth
Unschlittplatz 7a
90403 Nürnberg