

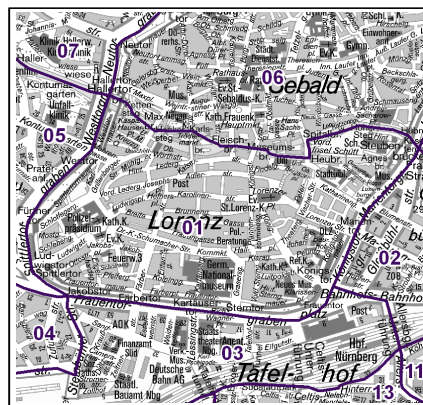
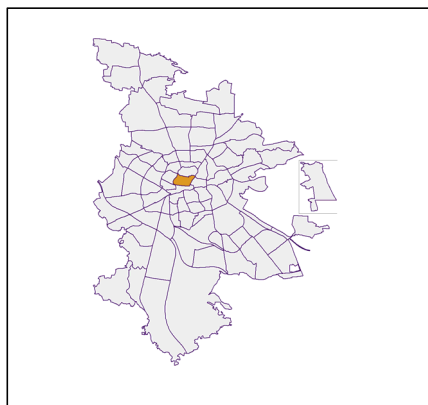
## Datenblatt Migrationshintergrund Nürnberg Statistischer Bezirk: 01 Altstadt, St. Lorenz

### Bevölkerung mit Hauptwohnsitz in Nürnberg nach dem Migrationshintergrund (MGH)

	Insgesamt	Deutsche ohne MGH	Menschen mit MGH		
			Deutsche mit MGH	Ausländer	Insgesamt
<b>2016</b>	<b>5 275</b>	<b>2 720</b>	<b>745</b>	<b>1 810</b>	<b>2 555</b>
<b>2017</b>	<b>5 281</b>	<b>2 635</b>	<b>768</b>	<b>1 878</b>	<b>2 646</b>
<b>2018</b>	<b>5 199</b>	<b>2 545</b>	<b>766</b>	<b>1 888</b>	<b>2 654</b>
<b>2019</b>	<b>5 057</b>	<b>2 519</b>	<b>749</b>	<b>1 789</b>	<b>2 538</b>
<b>2020</b>	<b>4 918</b>	<b>2 457</b>	<b>749</b>	<b>1 712</b>	<b>2 461</b>
davon ...					
<b><u>nach Geschlecht</u></b>					
Männer	2 626	1 287	389	950	1 339
Frauen	2 292	1 170	360	762	1 122
<b><u>nach Altersgruppen</u></b>					
unter 3	97	25	39	33	72
3 bis unter 6	63	12	28	23	51
6 bis unter 10	83	14	30	39	69
10 bis unter 15	80	17	40	23	63
15 bis unter 18	69	17	31	21	52
18 bis unter 25	542	286	68	188	256
25 bis unter 45	2 159	1 032	274	853	1 127
45 bis unter 65	1 069	553	129	387	516
65 bis unter 80	480	290	71	119	190
80 u.m.	276	211	39	26	65
<b><u>nach Familienstand</u></b>					
ledig	2 890	1 508	448	934	1 382
verheiratet	1 273	519	181	573	754
verwitwet	243	156	36	51	87
geschieden	512	274	84	154	238
<b><u>nach Religionszugehörigkeit</u></b>					
evangelisch	967	809	119	39	158
katholisch	1 077	638	144	295	439
sonstige oder keine	2 874	1 010	486	1 378	1 864
<b><u>nach dem Bezugsland<sup>1</sup></u></b>					
Europa (o. Deutschland)			456	1 184	1 640
dar. Türkei			48	116	164
Rumänien			85	142	227
Polen			75	61	136
ehem. Jugoslawien			32	177	209
Russland			39	40	79
Griechenland			19	91	110
Italien			17	114	131
Tschechien			28	29	57
Ukraine			15	25	40
Afrika			38	81	119
Asien			168	329	497
dar. Kasachstan			24	-	24
Irak			12	32	44
Amerika, Australien, sonst.			87	118	205

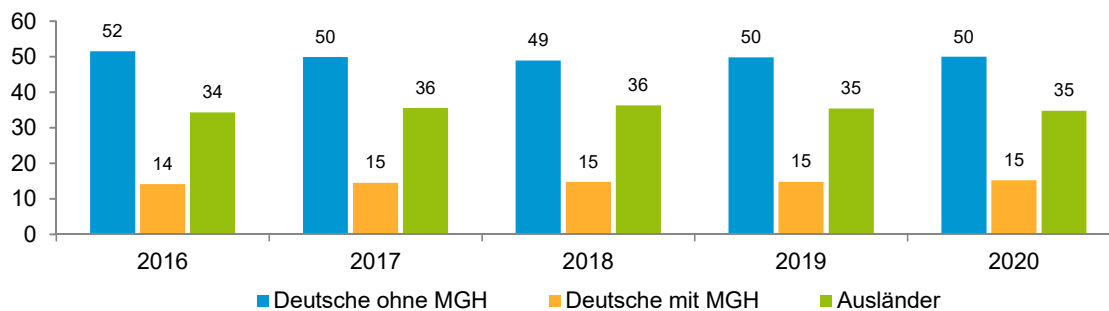
<sup>1</sup> Bezugsland ist bei Ausländern deren Staatsangehörigkeit, bei Deutschen mit Migrationshintergrund die zweite Staatsangehörigkeit oder das Geburtsland

## Statistischer Bezirk: 01 Altstadt, St. Lorenz

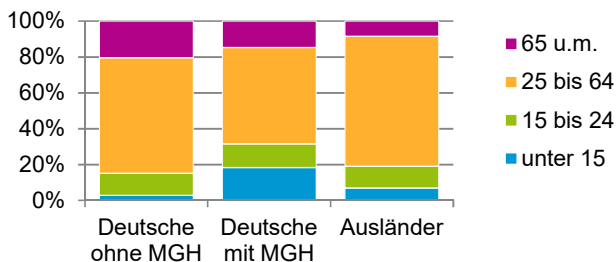


### Einwohner nach Migrationshintergrund (MGH) 2016 - 2020

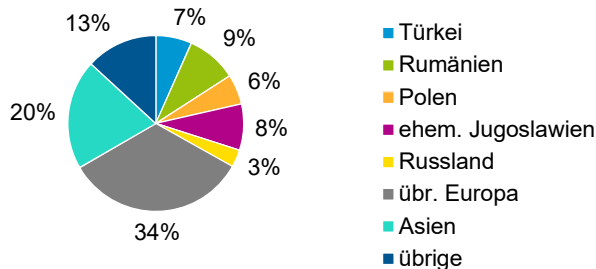
Anteil an der Gesamtbevölkerung in %



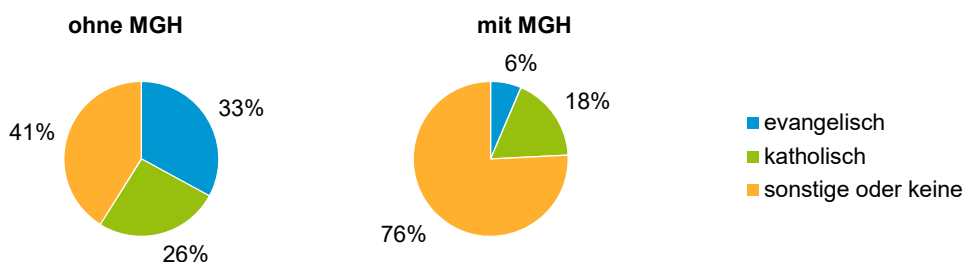
### Einwohner 2020 nach MGH und Altersgruppen



### Menschen mit MGH 2020 nach dem Bezugsland



### Einwohner 2020 nach MGH und Religionszugehörigkeit

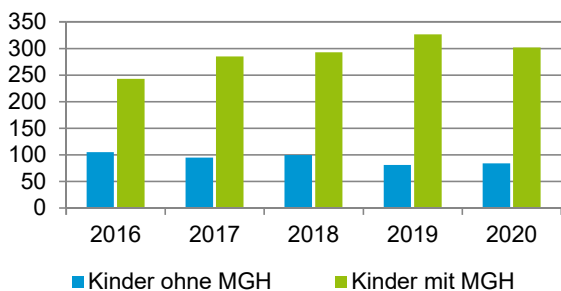


## Statistischer Bezirk: 01 Altstadt, St. Lorenz

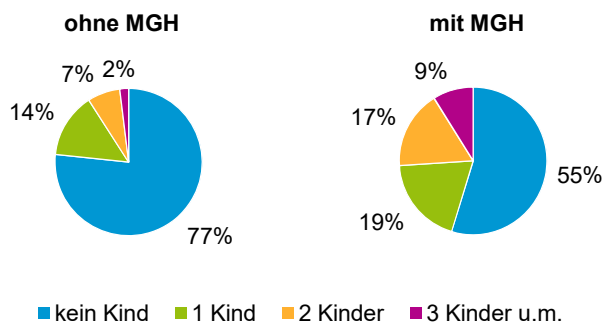
### Privathaushalte und Personen in Privathaushalten nach dem Migrationshintergrund (MGH)

	Privathaushalte	Personen in Privathaushalten			
		Insgesamt	darunter Kinder unter 18 J.	darunter Personen mit MGH	darunter Kinder unter 18 J. mit MGH
<b>2016</b>	<b>3 605</b>	<b>5 083</b>	<b>348</b>	<b>2 328</b>	<b>243</b>
<b>2017</b>	<b>3 633</b>	<b>5 148</b>	<b>380</b>	<b>2 491</b>	<b>285</b>
<b>2018</b>	<b>3 598</b>	<b>5 114</b>	<b>393</b>	<b>2 537</b>	<b>293</b>
<b>2019</b>	<b>3 524</b>	<b>5 029</b>	<b>408</b>	<b>2 481</b>	<b>327</b>
<b>2020</b>	<b>3 460</b>	<b>4 915</b>	<b>386</b>	<b>2 440</b>	<b>302</b>
davon ...					
<b>Einpersonenhaushalte nach dem Alter</b>	<b>2 502</b>	<b>2 502</b>	<b>-</b>	<b>1 051</b>	<b>-</b>
unter 18 Jahre	7	7	-	5	-
18 bis 34 Jahre	1 164	1 164	-	501	-
35 bis 64 Jahre	1 010	1 010	-	431	-
65 Jahre und älter	321	321	-	114	-
<b>Mehrpersonenhaushalte nach der Zahl der Personen im Haushalt</b>	<b>958</b>	<b>2 413</b>	<b>386</b>	<b>1 389</b>	<b>302</b>
2 Personen	653	1 306	39	605	25
3 Personen	169	507	105	305	75
4 u.m. Personen	136	600	242	479	202
<b>nach dem Haushaltstyp</b>					
Haushalte ohne Kinder	573	1 242	-	575	-
Haushalte mit Kindern	249	868	386	629	302
darunter allein Erziehende	59	151	86	97	55
sonstige MPH	136	303	-	185	-
<b>nach der Zahl der Kinder im Haushalt</b>					
1 Kind	145	414	145	268	100
2 Kinder	75	311	150	238	123
3 u.m. Kinder	29	143	91	123	79

Kinder unter 18 Jahre nach MGH 2016 - 2020

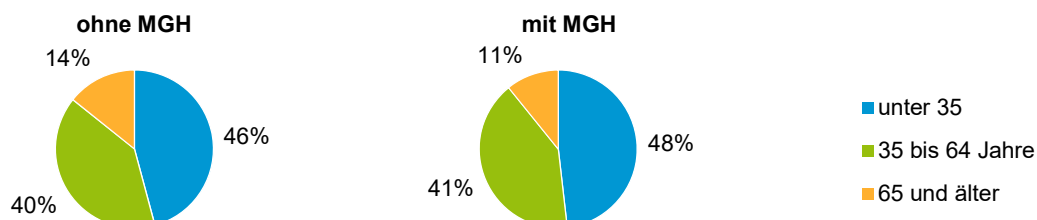


Einwohner in Mehrpersonenhaushalten 2020 nach MGH und Zahl der Kinder im Haushalt

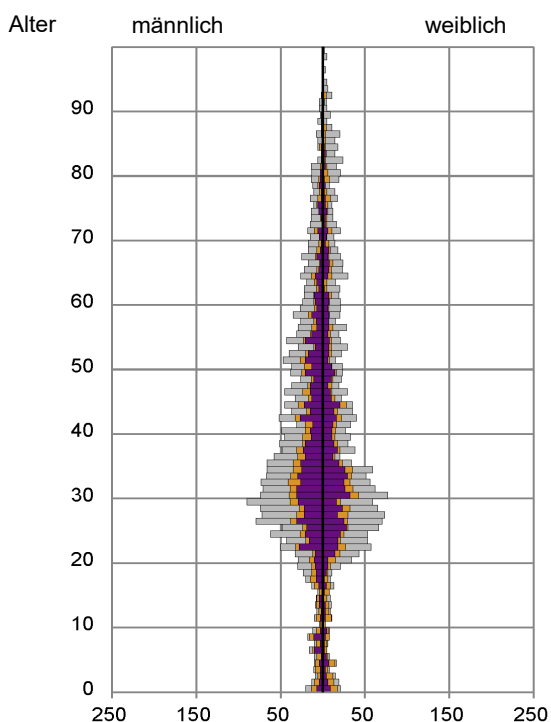


## Statistischer Bezirk: 01 Altstadt, St. Lorenz

### Einpersonenhaushalte 2020 nach Migrationshintergrund (MGH) und Alter



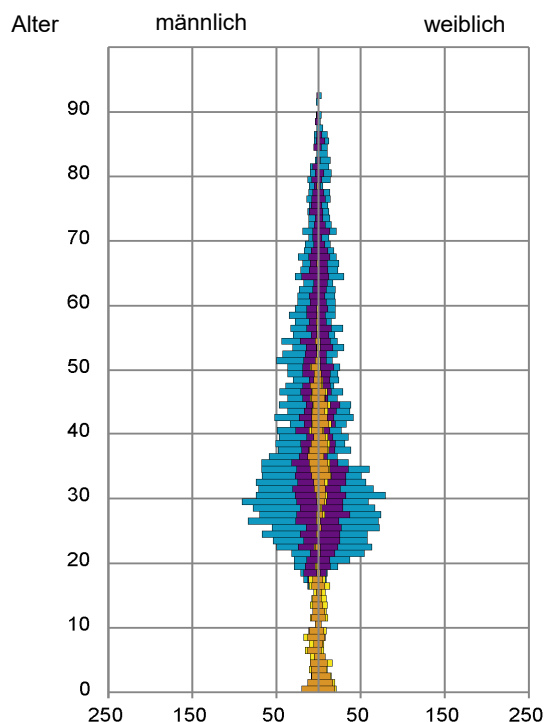
### Bevölkerung am Ort der Hauptwohnung 2020 nach Migrationshintergrund



- Deutsche ohne MGH
- Deutsche mit MGH
- Ausländer

Quelle: Einwohnermelderegister, MigraPro  
Amt für Stadtforschung und Statistik für Nürnberg und Fürth

### Bevölkerung in Privathaushalten 2020 nach Haushaltstypen



- Paar/Ehepaar mit Kind(ern)
- Alleinerziehende
- Haushalt ohne Kind(er)
- Einpersonenhaushalt

Quelle: Einwohnermelderegister, HHGEN  
Amt für Stadtforschung und Statistik für Nürnberg und Fürth

#### Impressum

Herausgeberin:  
Stadt Nürnberg  
Amt für Stadtforschung und Statistik  
für Nürnberg und Fürth  
Unschlittplatz 7a  
90403 Nürnberg