

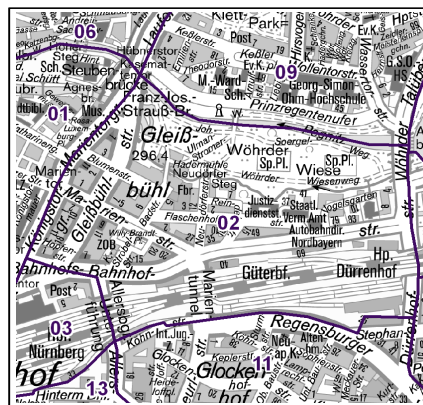
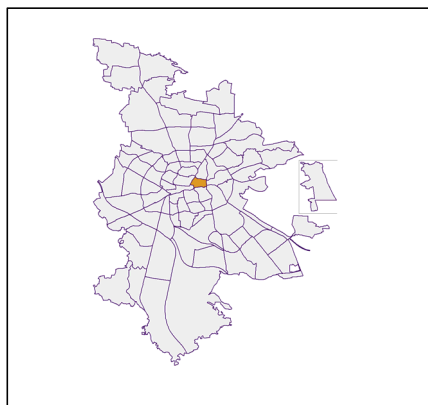
Datenblatt Migrationshintergrund Nürnberg Statistischer Bezirk: 02 Marienvorstadt

Bevölkerung mit Hauptwohnsitz in Nürnberg nach dem Migrationshintergrund (MGH)

	Insgesamt	Deutsche ohne MGH	Menschen mit MGH		
			Deutsche mit MGH	Ausländer	Insgesamt
2016	1 338	825	230	283	513
2017	1 355	821	227	307	534
2018	1 424	836	235	353	588
2019	1 468	843	235	390	625
2020	1 612	925	272	415	687
davon ...					
<u>nach Geschlecht</u>					
Männer	790	468	123	199	322
Frauen	822	457	149	216	365
<u>nach Altersgruppen</u>					
unter 3	55	19	24	12	36
3 bis unter 6	46	14	21	11	32
6 bis unter 10	24	10	8	6	14
10 bis unter 15	39	23	8	8	16
15 bis unter 18	22	12	6	4	10
18 bis unter 25	182	108	26	48	74
25 bis unter 45	701	389	96	216	312
45 bis unter 65	338	209	45	84	129
65 bis unter 80	149	100	27	22	49
80 u.m.	56	41	11	4	15
<u>nach Familienstand</u>					
ledig	924	544	161	219	380
verheiratet	486	260	75	151	226
verwitwet	66	47	11	8	19
geschieden	136	74	25	37	62
<u>nach Religionszugehörigkeit</u>					
evangelisch	346	298	32	16	48
katholisch	335	220	46	69	115
sonstige oder keine	931	407	194	330	524
<u>nach dem Bezugsland¹</u>					
Europa (o. Deutschland)			164	307	471
dar. Türkei			32	37	69
Rumänien			28	28	56
Polen			26	24	50
ehem. Jugoslawien			14	59	73
Russland			20	11	31
Griechenland			7	12	19
Italien			3	13	16
Tschechien			4	7	11
Ukraine			5	11	16
Afrika			20	20	40
Asien			53	66	119
dar. Kasachstan			12	-	12
Irak			4	9	13
Amerika, Australien, sonst.			35	22	57

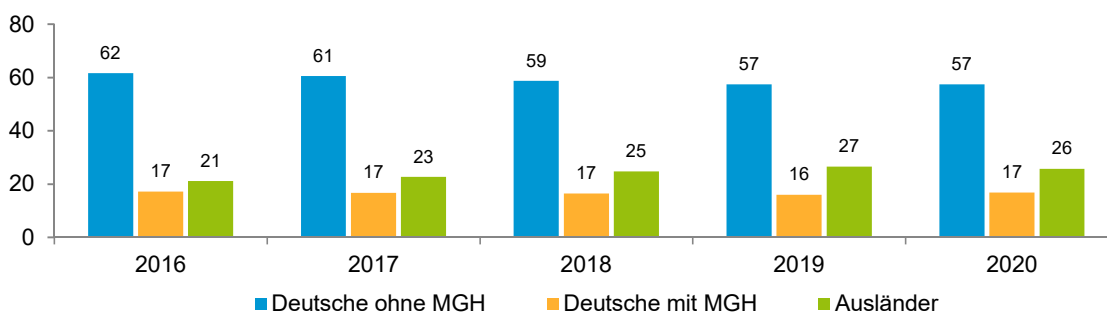
¹ Bezugsland ist bei Ausländern deren Staatsangehörigkeit, bei Deutschen mit Migrationshintergrund die zweite Staatsangehörigkeit oder das Geburtsland

Statistischer Bezirk: 02 Marienvorstadt

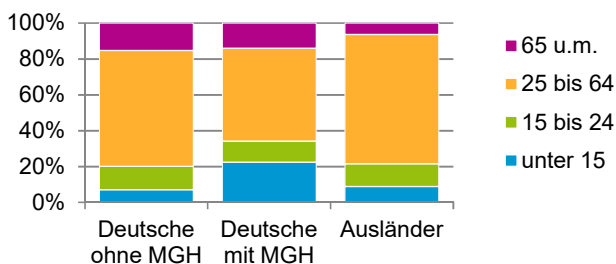


Einwohner nach Migrationshintergrund (MGH) 2016 - 2020

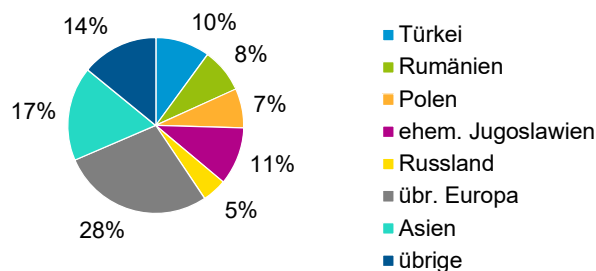
Anteil an der Gesamtbevölkerung in %



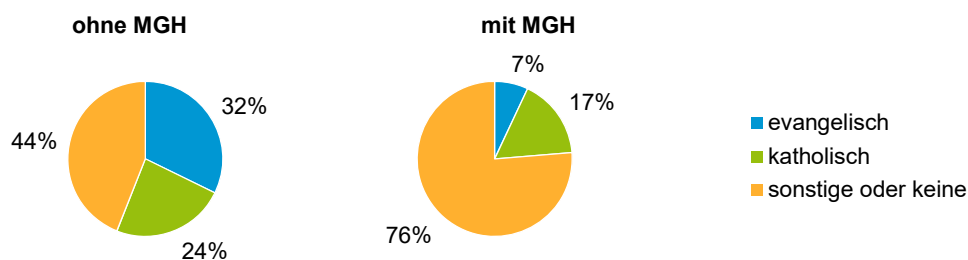
Einwohner 2020 nach MGH und Altersgruppen



Menschen mit MGH 2020 nach dem Bezugsland



Einwohner 2020 nach MGH und Religionszugehörigkeit

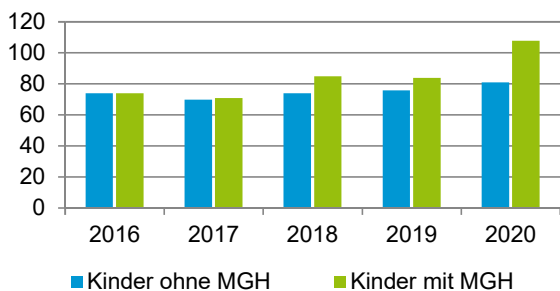


Statistischer Bezirk: 02 Marienvorstadt

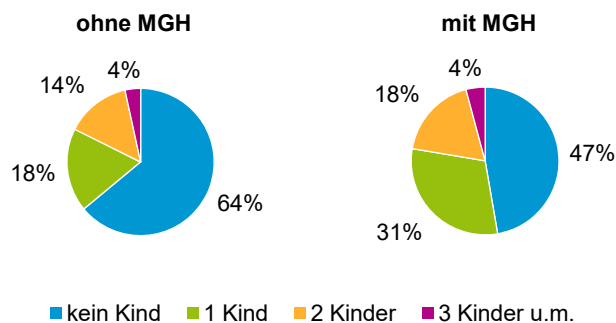
Privathaushalte und Personen in Privathaushalten nach dem Migrationshintergrund (MGH)

	Privathaushalte	Personen in Privathaushalten			
		Insgesamt	darunter Kinder unter 18 J.	darunter Personen mit MGH	darunter Kinder unter 18 J. mit MGH
2016	919	1 421	148	521	74
2017	948	1 437	141	538	71
2018	989	1 512	159	592	85
2019	1 011	1 550	160	631	84
2020	1 054	1 695	189	693	108
davon ...					
Einpersonenhaushalte nach dem Alter	649	649	-	236	-
unter 18 Jahre	3	3	-	-	-
18 bis 34 Jahre	275	275	-	112	-
35 bis 64 Jahre	273	273	-	96	-
65 Jahre und älter	98	98	-	28	-
Mehrpersonenhaushalte nach der Zahl der Personen im Haushalt	405	1 046	189	457	108
2 Personen	254	508	13	182	10
3 Personen	82	246	65	136	40
4 u.m. Personen	69	292	111	139	58
nach dem Haushaltstyp					
Haushalte ohne Kinder	227	491	-	157	-
Haushalte mit Kindern	131	453	189	241	108
darunter allein Erziehende	30	85	44	44	22
sonstige MPH	47	102	-	59	-
nach der Zahl der Kinder im Haushalt					
1 Kind	81	247	81	139	50
2 Kinder	42	167	84	83	46
3 u.m. Kinder	8	39	24	19	12

Kinder unter 18 Jahre nach MGH 2016 - 2020

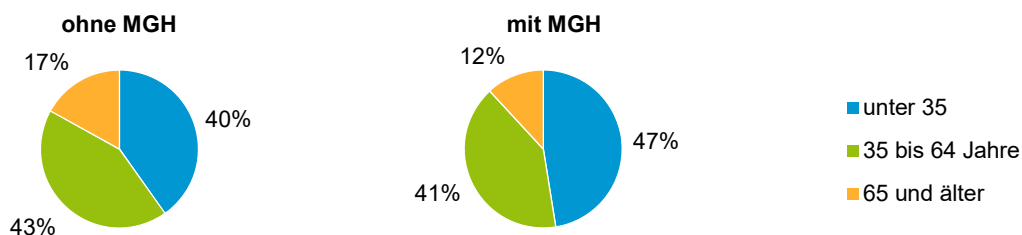


Einwohner in Mehrpersonenhaushalten 2020 nach MGH und Zahl der Kinder im Haushalt

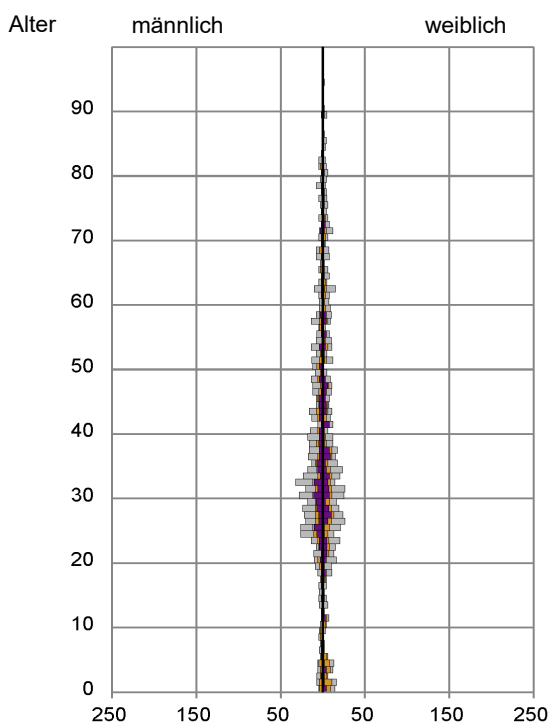


Statistischer Bezirk: 02 Marienvorstadt

Einpersonenhaushalte 2020 nach Migrationshintergrund (MGH) und Alter



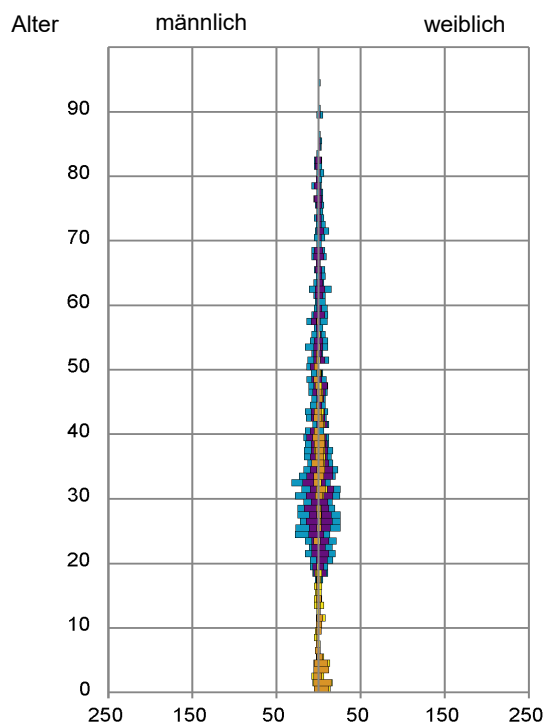
Bevölkerung am Ort der Hauptwohnung 2020 nach Migrationshintergrund



- Deutsche ohne MGH
- Deutsche mit MGH
- Ausländer

Quelle: Einwohnermelderegister, MigraPro
Amt für Stadtforschung und Statistik für Nürnberg und Fürth

Bevölkerung in Privathaushalten 2020 nach Haushaltstypen



- Paar/Ehepaar mit Kind(ern)
- Alleinerziehende
- Haushalt ohne Kind(er)
- Einpersonenhaushalt

Quelle: Einwohnermelderegister, HHGEN
Amt für Stadtforschung und Statistik für Nürnberg und Fürth

Impressum

Herausgeberin:
Stadt Nürnberg
Amt für Stadtforschung und Statistik
für Nürnberg und Fürth
Unschlittplatz 7a
90403 Nürnberg