

## Datenblatt Migrationshintergrund Nürnberg

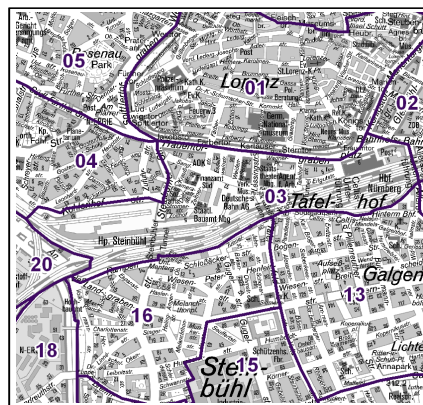
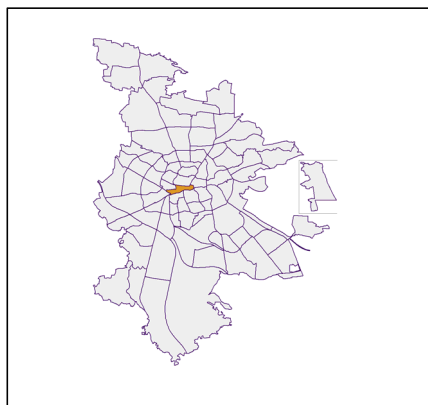
### Statistischer Bezirk: 03 Tafelhof

#### Bevölkerung mit Hauptwohnsitz in Nürnberg nach dem Migrationshintergrund (MGH)

	Insgesamt	Deutsche ohne MGH	Menschen mit MGH		
			Deutsche mit MGH	Ausländer	Insgesamt
<b>2016</b>	<b>1 312</b>	<b>403</b>	<b>280</b>	<b>629</b>	<b>909</b>
<b>2017</b>	<b>1 405</b>	<b>409</b>	<b>295</b>	<b>701</b>	<b>996</b>
<b>2018</b>	<b>1 307</b>	<b>374</b>	<b>304</b>	<b>629</b>	<b>933</b>
<b>2019</b>	<b>1 268</b>	<b>381</b>	<b>287</b>	<b>600</b>	<b>887</b>
<b>2020</b>	<b>1 287</b>	<b>371</b>	<b>293</b>	<b>623</b>	<b>916</b>
davon ...					
<b><u>nach Geschlecht</u></b>					
Männer	722	198	164	360	524
Frauen	565	173	129	263	392
<b><u>nach Altersgruppen</u></b>					
unter 3	35	5	22	8	30
3 bis unter 6	27	-	13	14	27
6 bis unter 10	42	2	19	21	40
10 bis unter 15	42	5	15	22	37
15 bis unter 18	30	2	11	17	28
18 bis unter 25	174	52	45	77	122
25 bis unter 45	479	158	69	252	321
45 bis unter 65	329	100	71	158	229
65 bis unter 80	101	34	22	45	67
80 u.m.	28	13	6	9	15
<b><u>nach Familienstand</u></b>					
ledig	717	235	175	307	482
verheiratet	427	80	91	256	347
verwitwet	31	12	8	11	19
geschieden	112	44	19	49	68
<b><u>nach Religionszugehörigkeit</u></b>					
evangelisch	154	111	35	8	43
katholisch	206	91	35	80	115
sonstige oder keine	927	169	223	535	758
<b><u>nach dem Bezugsland<sup>1</sup></u></b>					
Europa (o. Deutschland)			159	391	550
dar. Türkei			43	58	101
Rumänien			29	61	90
Polen			12	13	25
ehem. Jugoslawien			27	54	81
Russland			10	6	16
Griechenland			6	53	59
Italien			2	37	39
Tschechien			4	1	5
Ukraine			3	12	15
Afrika			25	29	54
Asien			73	192	265
dar. Kasachstan			7	1	8
Irak			26	46	72
Amerika, Australien, sonst.			36	11	47

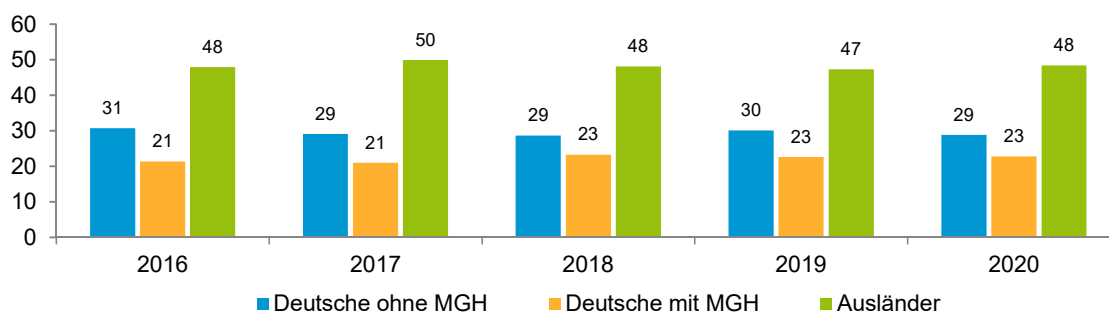
<sup>1</sup> Bezugsland ist bei Ausländern deren Staatsangehörigkeit, bei Deutschen mit Migrationshintergrund die zweite Staatsangehörigkeit oder das Geburtsland

## Statistischer Bezirk: 03 Tafelhof

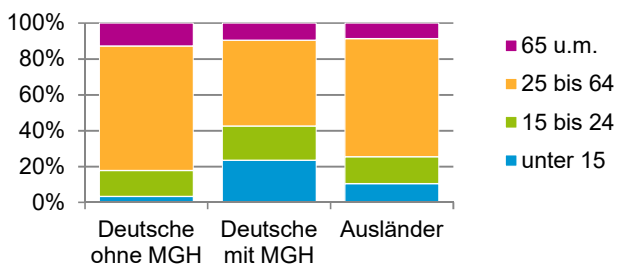


### Einwohner nach Migrationshintergrund (MGH) 2016 - 2020

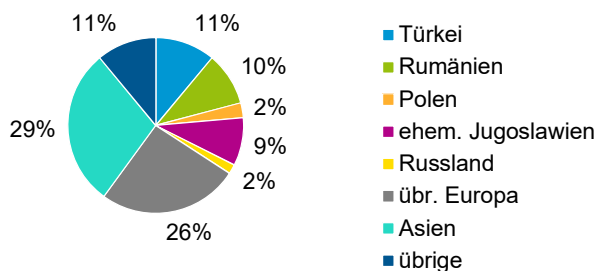
Anteil an der Gesamtbevölkerung in %



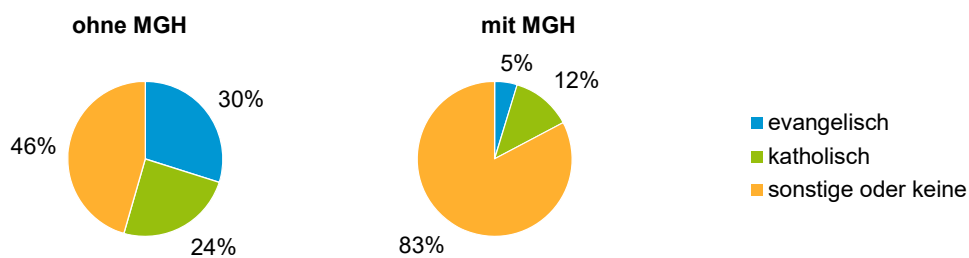
### Einwohner 2020 nach MGH und Altersgruppen



### Menschen mit MGH 2020 nach dem Bezugsland



### Einwohner 2020 nach MGH und Religionszugehörigkeit

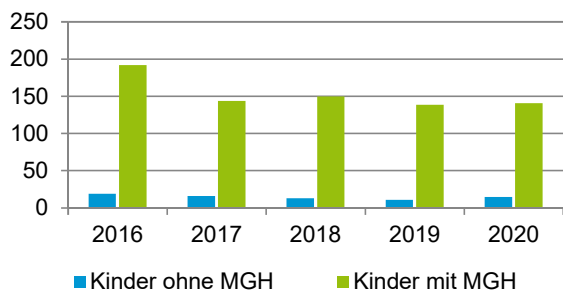


## Statistischer Bezirk: 03 Tafelhof

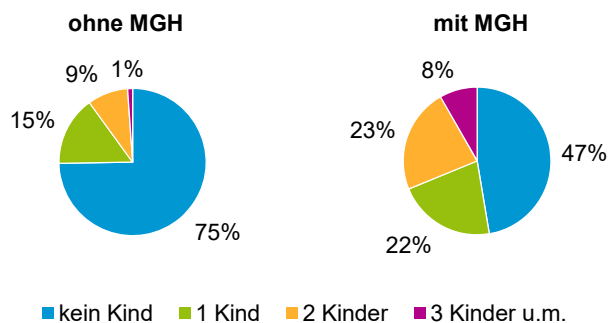
### Privathaushalte und Personen in Privathaushalten nach dem Migrationshintergrund (MGH)

	Privathaushalte	Personen in Privathaushalten			
		Insgesamt	darunter Kinder unter 18 J.	darunter Personen mit MGH	darunter Kinder unter 18 J. mit MGH
<b>2016</b>	<b>676</b>	<b>1 237</b>	<b>211</b>	<b>808</b>	<b>192</b>
<b>2017</b>	<b>720</b>	<b>1 257</b>	<b>160</b>	<b>800</b>	<b>144</b>
<b>2018</b>	<b>738</b>	<b>1 244</b>	<b>163</b>	<b>811</b>	<b>150</b>
<b>2019</b>	<b>742</b>	<b>1 256</b>	<b>150</b>	<b>827</b>	<b>139</b>
<b>2020</b>	<b>741</b>	<b>1 253</b>	<b>156</b>	<b>831</b>	<b>141</b>
davon ...					
<b>Einpersonenhaushalte nach dem Alter</b>	<b>457</b>	<b>457</b>	<b>-</b>	<b>225</b>	<b>-</b>
unter 18 Jahre	1	1	-	1	-
18 bis 34 Jahre	205	205	-	99	-
35 bis 64 Jahre	201	201	-	103	-
65 Jahre und älter	50	50	-	22	-
<b>Mehrpersonenhaushalte nach der Zahl der Personen im Haushalt</b>	<b>284</b>	<b>796</b>	<b>156</b>	<b>606</b>	<b>141</b>
2 Personen	159	318	14	199	10
3 Personen	57	171	30	128	23
4 u.m. Personen	68	307	112	279	108
<b>nach dem Haushaltstyp</b>					
Haushalte ohne Kinder	150	345	-	230	-
Haushalte mit Kindern	97	367	156	319	141
darunter allein Erziehende	22	55	28	44	22
sonstige MPH	37	84	-	57	-
<b>nach der Zahl der Kinder im Haushalt</b>					
1 Kind	50	159	50	130	41
2 Kinder	37	156	74	139	68
3 u.m. Kinder	10	52	32	50	32

Kinder unter 18 Jahre nach MGH 2016 - 2020

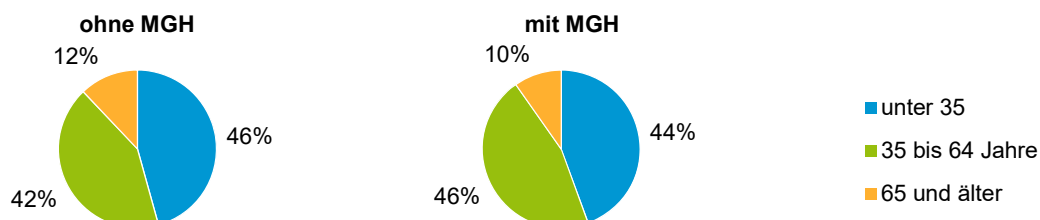


Einwohner in Mehrpersonenhaushalten 2020 nach MGH und Zahl der Kinder im Haushalt

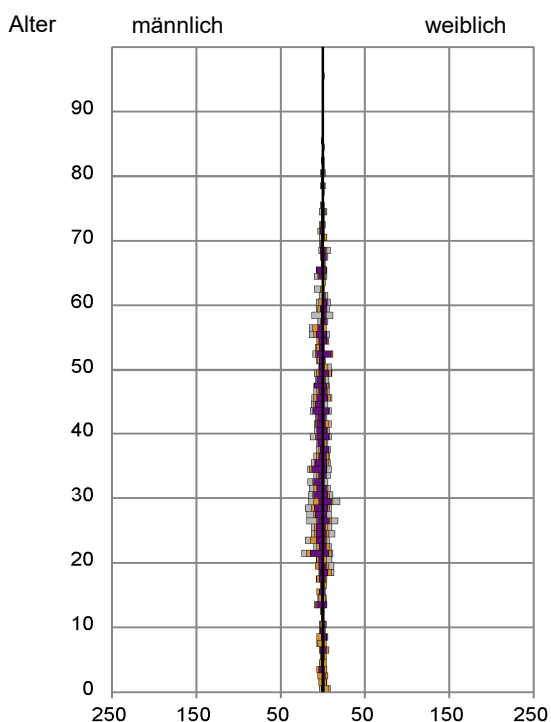


## Statistischer Bezirk: 03 Tafelhof

### Einpersonenhaushalte 2020 nach Migrationshintergrund (MGH) und Alter



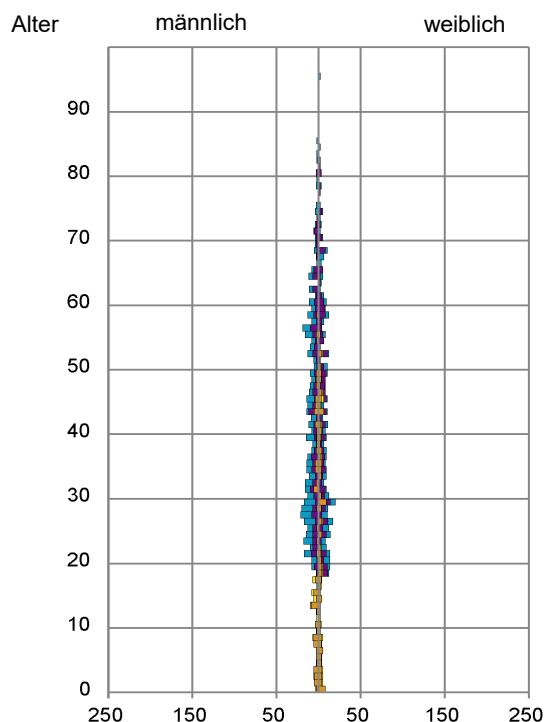
### Bevölkerung am Ort der Hauptwohnung 2020 nach Migrationshintergrund



- Deutsche ohne MGH
- Deutsche mit MGH
- Ausländer

Quelle: Einwohnermelderegister, MigraPro  
Amt für Stadtforschung und Statistik für Nürnberg und Fürth

### Bevölkerung in Privathaushalten 2020 nach Haushaltstypen



- Paar/Ehepaar mit Kind(ern)
- Alleinerziehende
- Haushalt ohne Kind(er)
- Einpersonenhaushalt

Quelle: Einwohnermelderegister, HHGEN  
Amt für Stadtforschung und Statistik für Nürnberg und Fürth

#### Impressum

Herausgeberin:  
Stadt Nürnberg  
Amt für Stadtforschung und Statistik  
für Nürnberg und Fürth  
Unschlittplatz 7a  
90403 Nürnberg