

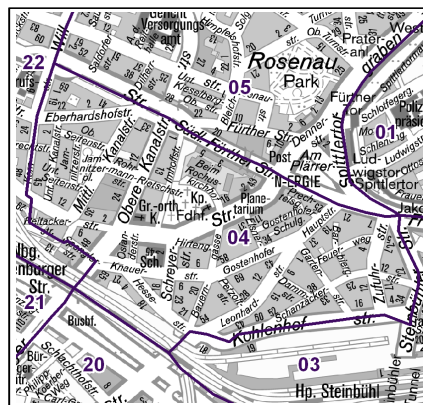
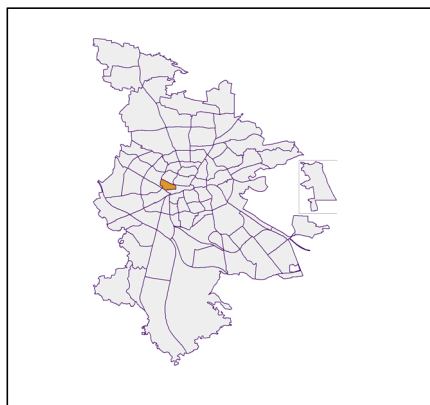
## Datenblatt Migrationshintergrund Nürnberg Statistischer Bezirk: 04 Gostenhof

### Bevölkerung mit Hauptwohnsitz in Nürnberg nach dem Migrationshintergrund (MGH)

	Insgesamt	Deutsche ohne MGH	Menschen mit MGH		
			Deutsche mit MGH	Ausländer	Insgesamt
<b>2016</b>	<b>9 462</b>	<b>3 479</b>	<b>1 627</b>	<b>4 356</b>	<b>5 983</b>
<b>2017</b>	<b>9 544</b>	<b>3 431</b>	<b>1 615</b>	<b>4 498</b>	<b>6 113</b>
<b>2018</b>	<b>9 490</b>	<b>3 335</b>	<b>1 618</b>	<b>4 537</b>	<b>6 155</b>
<b>2019</b>	<b>9 381</b>	<b>3 266</b>	<b>1 599</b>	<b>4 516</b>	<b>6 115</b>
<b>2020</b>	<b>9 286</b>	<b>3 156</b>	<b>1 646</b>	<b>4 484</b>	<b>6 130</b>
davon ...					
<b><u>nach Geschlecht</u></b>					
Männer	5 082	1 695	862	2 525	3 387
Frauen	4 204	1 461	784	1 959	2 743
<b><u>nach Altersgruppen</u></b>					
unter 3	310	60	98	152	250
3 bis unter 6	281	47	110	124	234
6 bis unter 10	326	60	130	136	266
10 bis unter 15	416	65	176	175	351
15 bis unter 18	216	31	88	97	185
18 bis unter 25	983	303	205	475	680
25 bis unter 45	3 444	1 301	414	1 729	2 143
45 bis unter 65	2 364	930	287	1 147	1 434
65 bis unter 80	791	298	108	385	493
80 u.m.	155	61	30	64	94
<b><u>nach Familienstand</u></b>					
ledig	5 259	2 034	1 068	2 157	3 225
verheiratet	2 926	700	407	1 819	2 226
verwitwet	270	89	46	135	181
geschieden	831	333	125	373	498
<b><u>nach Religionszugehörigkeit</u></b>					
evangelisch	1 354	1 083	153	118	271
katholisch	1 552	750	273	529	802
sonstige oder keine	6 380	1 323	1 220	3 837	5 057
<b><u>nach dem Bezugsland<sup>1</sup></u></b>					
Europa (o. Deutschland)			1 041	3 303	4 344
dar. Türkei			325	534	859
Rumänien			127	406	533
Polen			88	173	261
ehem. Jugoslawien			106	359	465
Russland			94	67	161
Griechenland			76	724	800
Italien			57	187	244
Tschechien			36	29	65
Ukraine			23	96	119
Afrika			102	241	343
Asien			352	870	1 222
dar. Kasachstan			59	7	66
Irak			104	237	341
Amerika, Australien, sonst.			151	70	221

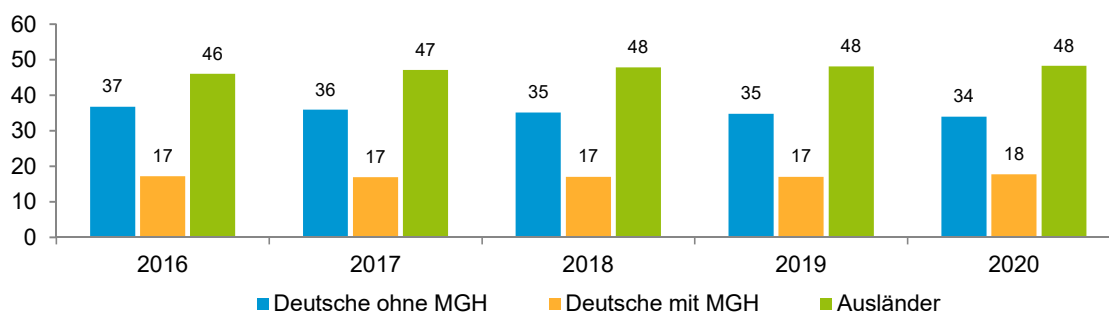
<sup>1</sup> Bezugsland ist bei Ausländern deren Staatsangehörigkeit, bei Deutschen mit Migrationshintergrund die zweite Staatsangehörigkeit oder das Geburtsland

## Statistischer Bezirk: 04 Gostenhof

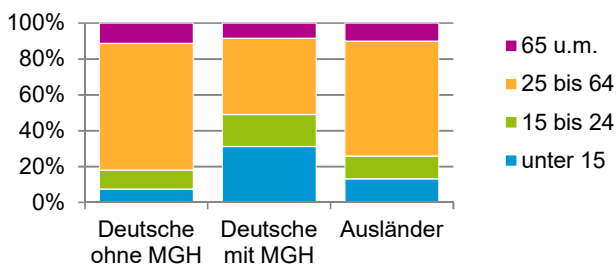


### Einwohner nach Migrationshintergrund (MGH) 2016 - 2020

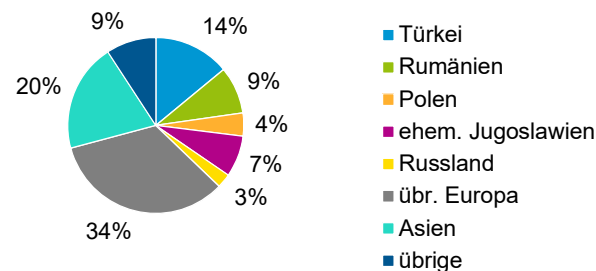
Anteil an der Gesamtbevölkerung in %



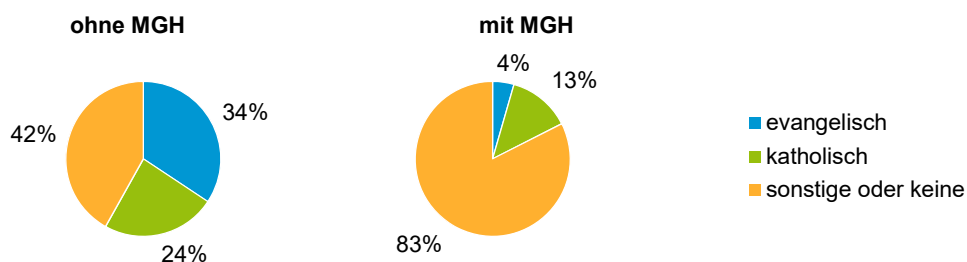
### Einwohner 2020 nach MGH und Altersgruppen



### Menschen mit MGH 2020 nach dem Bezugsland



### Einwohner 2020 nach MGH und Religionszugehörigkeit

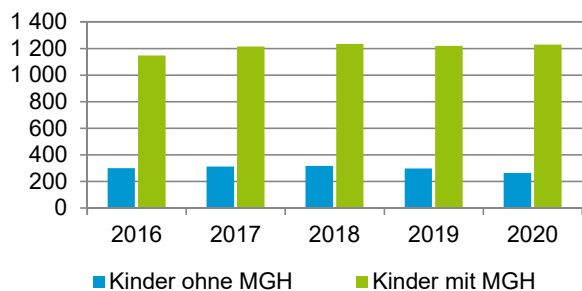


## Statistischer Bezirk: 04 Gostenhof

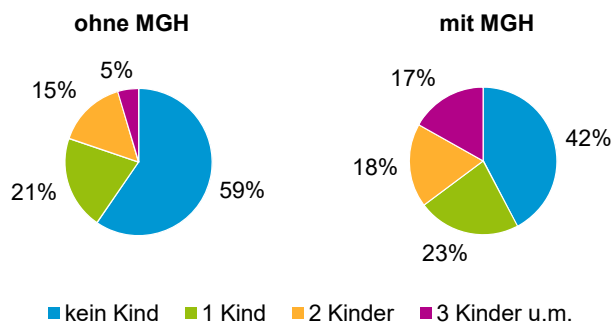
### Privathaushalte und Personen in Privathaushalten nach dem Migrationshintergrund (MGH)

	Privathaushalte	Personen in Privathaushalten			
		Insgesamt	darunter Kinder unter 18 J.	darunter Personen mit MGH	darunter Kinder unter 18 J. mit MGH
<b>2016</b>	<b>5 166</b>	<b>9 241</b>	<b>1 449</b>	<b>5 667</b>	<b>1 148</b>
<b>2017</b>	<b>5 306</b>	<b>9 489</b>	<b>1 528</b>	<b>5 952</b>	<b>1 215</b>
<b>2018</b>	<b>5 227</b>	<b>9 343</b>	<b>1 551</b>	<b>5 892</b>	<b>1 235</b>
<b>2019</b>	<b>5 182</b>	<b>9 285</b>	<b>1 519</b>	<b>5 904</b>	<b>1 221</b>
<b>2020</b>	<b>5 139</b>	<b>9 169</b>	<b>1 494</b>	<b>5 913</b>	<b>1 229</b>
davon ...					
<b>Einpersonenhaushalte nach dem Alter</b>	<b>3 053</b>	<b>3 053</b>	<b>-</b>	<b>1 479</b>	<b>-</b>
unter 18 Jahre	3	3	-	2	-
18 bis 34 Jahre	1 235	1 235	-	580	-
35 bis 64 Jahre	1 415	1 415	-	701	-
65 Jahre und älter	400	400	-	196	-
<b>Mehrpersonenhaushalte nach der Zahl der Personen im Haushalt</b>	<b>2 086</b>	<b>6 116</b>	<b>1 494</b>	<b>4 434</b>	<b>1 229</b>
2 Personen	1 045	2 090	105	1 287	80
3 Personen	473	1 419	311	1 013	227
4 u.m. Personen	568	2 607	1 078	2 134	922
<b>nach dem Haushaltstyp</b>					
Haushalte ohne Kinder	954	2 237	-	1 484	-
Haushalte mit Kindern	854	3 240	1 494	2 560	1 229
darunter allein Erziehende	225	654	349	495	269
sonstige MPH	278	639	-	390	-
<b>nach der Zahl der Kinder im Haushalt</b>					
1 Kind	441	1 347	441	1 000	342
2 Kinder	264	1 068	528	812	411
3 u.m. Kinder	149	825	525	748	476

Kinder unter 18 Jahre nach MGH 2016 - 2020

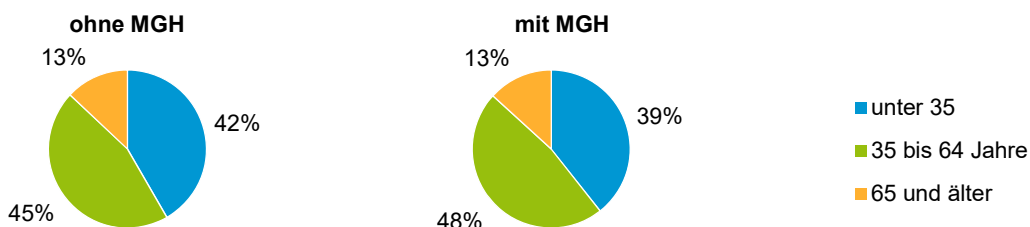


Einwohner in Mehrpersonenhaushalten 2020 nach MGH und Zahl der Kinder im Haushalt

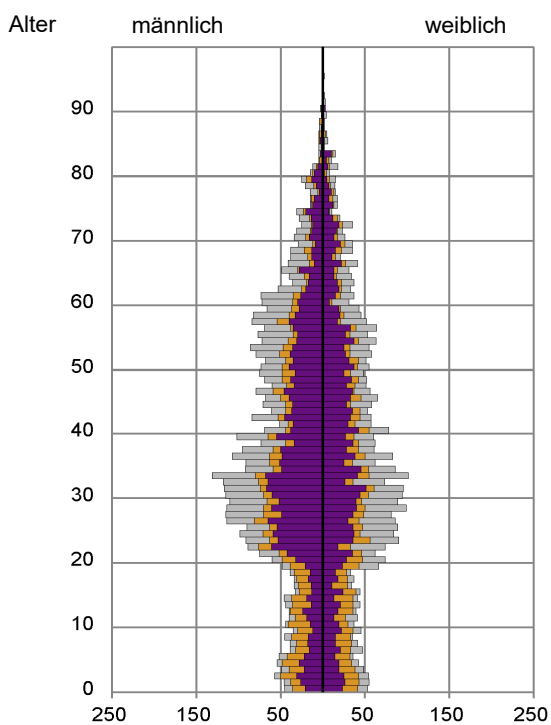


## Statistischer Bezirk: 04 Gostenhof

### Einpersonenhaushalte 2020 nach Migrationshintergrund (MGH) und Alter



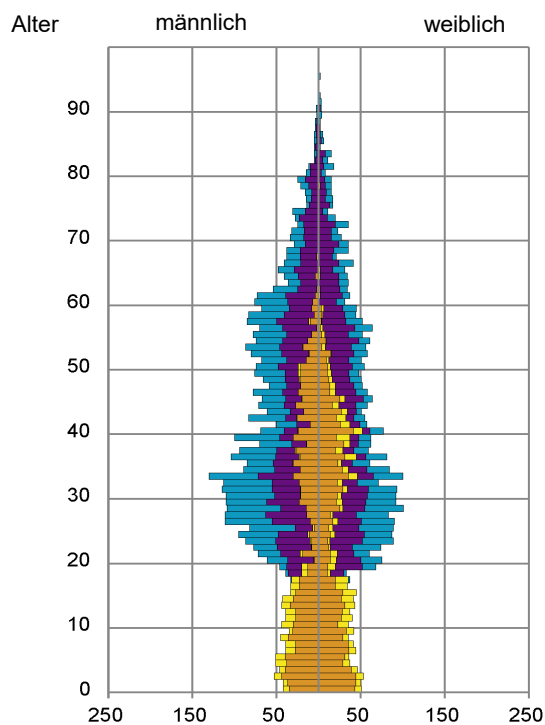
### Bevölkerung am Ort der Hauptwohnung 2020 nach Migrationshintergrund



- Deutsche ohne MGH
- Deutsche mit MGH
- Ausländer

Quelle: Einwohnermelderegister, MigraPro  
Amt für Stadtforschung und Statistik für Nürnberg und Fürth

### Bevölkerung in Privathaushalten 2020 nach Haushaltstypen



- Paar/Ehepaar mit Kind(ern)
- Alleinerziehende
- Haushalt ohne Kind(er)
- Einpersonenhaushalt

Quelle: Einwohnermelderegister, HHGEN  
Amt für Stadtforschung und Statistik für Nürnberg und Fürth

#### Impressum

Herausgeberin:  
Stadt Nürnberg  
Amt für Stadtforschung und Statistik  
für Nürnberg und Fürth  
Unschlittplatz 7a  
90403 Nürnberg