

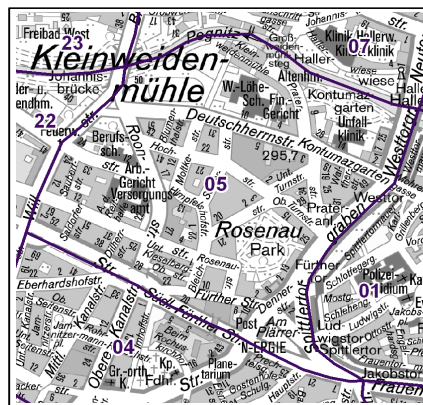
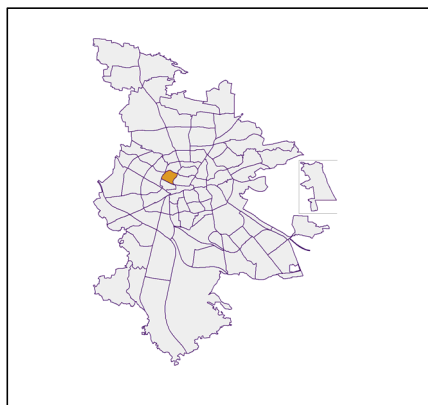
Datenblatt Migrationshintergrund Nürnberg Statistischer Bezirk: 05 Himpfelshof

Bevölkerung mit Hauptwohnsitz in Nürnberg nach dem Migrationshintergrund (MGH)

	Insgesamt	Deutsche ohne MGH	Menschen mit MGH		
			Deutsche mit MGH	Ausländer	Insgesamt
2016	6 193	3 590	1 036	1 567	2 603
2017	6 041	3 483	1 026	1 532	2 558
2018	6 029	3 453	1 032	1 544	2 576
2019	5 987	3 435	999	1 553	2 552
2020	5 938	3 439	980	1 519	2 499
davon ...					
<u>nach Geschlecht</u>					
Männer	2 912	1 649	467	796	1 263
Frauen	3 026	1 790	513	723	1 236
<u>nach Altersgruppen</u>					
unter 3	166	83	46	37	83
3 bis unter 6	125	53	44	28	72
6 bis unter 10	175	72	63	40	103
10 bis unter 15	215	88	79	48	127
15 bis unter 18	111	42	41	28	69
18 bis unter 25	375	171	82	122	204
25 bis unter 45	2 030	1 157	251	622	873
45 bis unter 65	1 656	1 051	206	399	605
65 bis unter 80	726	458	118	150	268
80 u.m.	359	264	50	45	95
<u>nach Familienstand</u>					
ledig	2 926	1 714	557	655	1 212
verheiratet	2 171	1 202	295	674	969
verwitwet	332	219	52	61	113
geschieden	509	304	76	129	205
<u>nach Religionszugehörigkeit</u>					
evangelisch	1 323	1 161	128	34	162
katholisch	1 141	760	210	171	381
sonstige oder keine	3 474	1 518	642	1 314	1 956
<u>nach dem Bezugsland¹</u>					
Europa (o. Deutschland)			661	1 166	1 827
dar. Türkei			112	155	267
Rumänien			105	202	307
Polen			100	55	155
ehem. Jugoslawien			58	159	217
Russland			32	25	57
Griechenland			44	222	266
Italien			21	61	82
Tschechien			38	6	44
Ukraine			40	43	83
Afrika			46	32	78
Asien			174	250	424
dar. Kasachstan			33	2	35
Irak			29	53	82
Amerika, Australien, sonst.			99	71	170

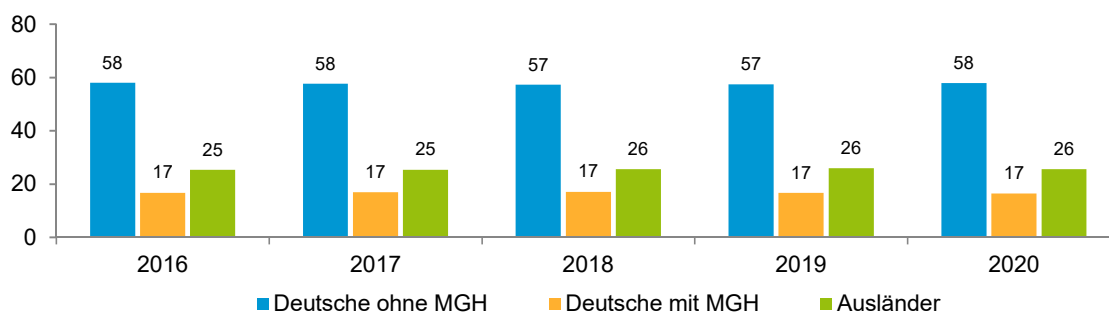
¹ Bezugsland ist bei Ausländern deren Staatsangehörigkeit, bei Deutschen mit Migrationshintergrund die zweite Staatsangehörigkeit oder das Geburtsland

Statistischer Bezirk: 05 Himpfelshof

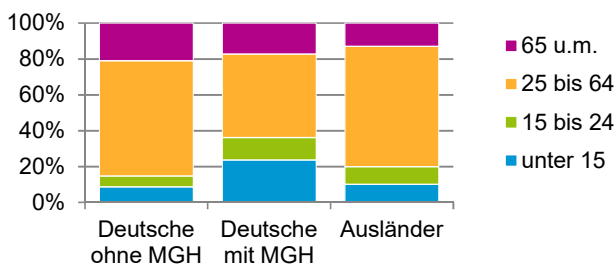


Einwohner nach Migrationshintergrund (MGH) 2016 - 2020

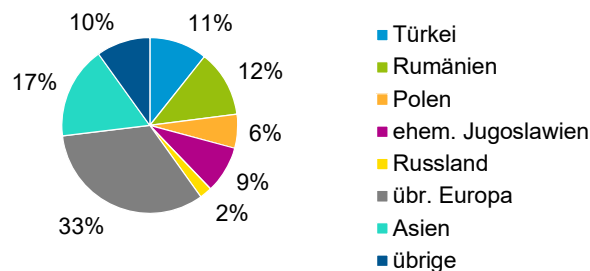
Anteil an der Gesamtbevölkerung in %



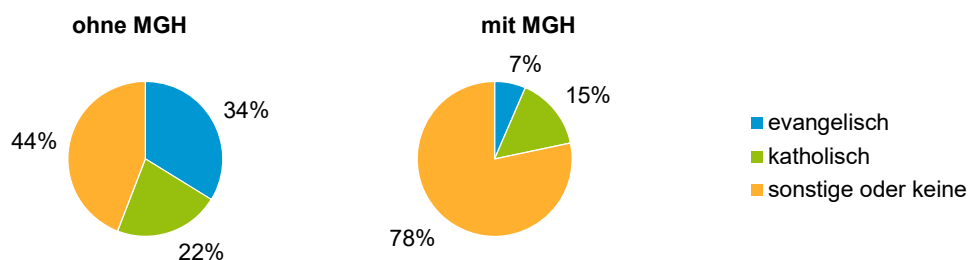
Einwohner 2020 nach MGH und Altersgruppen



Menschen mit MGH 2020 nach dem Bezugsland



Einwohner 2020 nach MGH und Religionszugehörigkeit

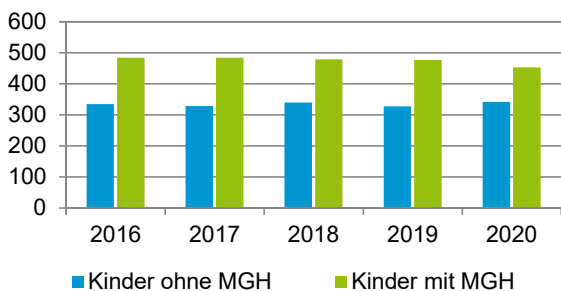


Statistischer Bezirk: 05 Himpfelshof

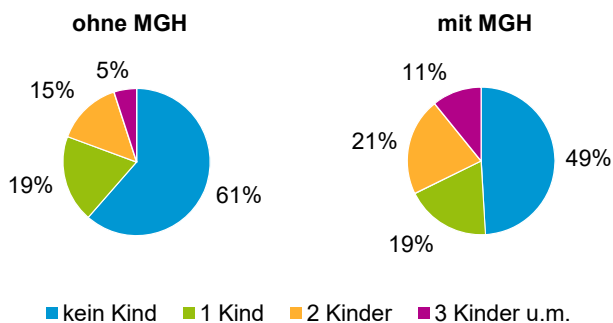
Privathaushalte und Personen in Privathaushalten nach dem Migrationshintergrund (MGH)

	Privathaushalte	Personen in Privathaushalten			
		Insgesamt	darunter Kinder unter 18 J.	darunter Personen mit MGH	darunter Kinder unter 18 J. mit MGH
2016	3 616	6 184	820	2 515	485
2017	3 564	6 080	814	2 517	485
2018	3 553	6 077	820	2 536	480
2019	3 596	6 107	806	2 567	478
2020	3 577	6 053	796	2 512	454
davon ...					
Einpersonenhaushalte nach dem Alter	2 087	2 087	-	708	-
unter 18 Jahre	-	-	-	-	-
18 bis 34 Jahre	652	652	-	276	-
35 bis 64 Jahre	969	969	-	305	-
65 Jahre und älter	466	466	-	127	-
Mehrpersonenhaushalte nach der Zahl der Personen im Haushalt	1 490	3 966	796	1 804	454
2 Personen	911	1 822	54	646	24
3 Personen	288	864	200	395	92
4 u.m. Personen	291	1 280	542	763	338
nach dem Haushaltstyp					
Haushalte ohne Kinder	859	1 893	-	735	-
Haushalte mit Kindern	485	1 753	796	919	454
darunter allein Erziehende	92	239	123	115	61
sonstige MPH	146	320	-	150	-
nach der Zahl der Kinder im Haushalt					
1 Kind	256	752	256	337	120
2 Kinder	174	698	348	386	208
3 u.m. Kinder	55	303	192	196	126

Kinder unter 18 Jahre nach MGH 2016 - 2020

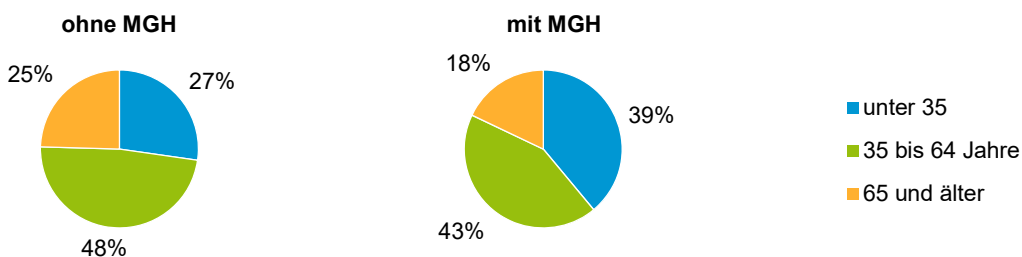


Einwohner in Mehrpersonenhaushalten 2020 nach MGH und Zahl der Kinder im Haushalt

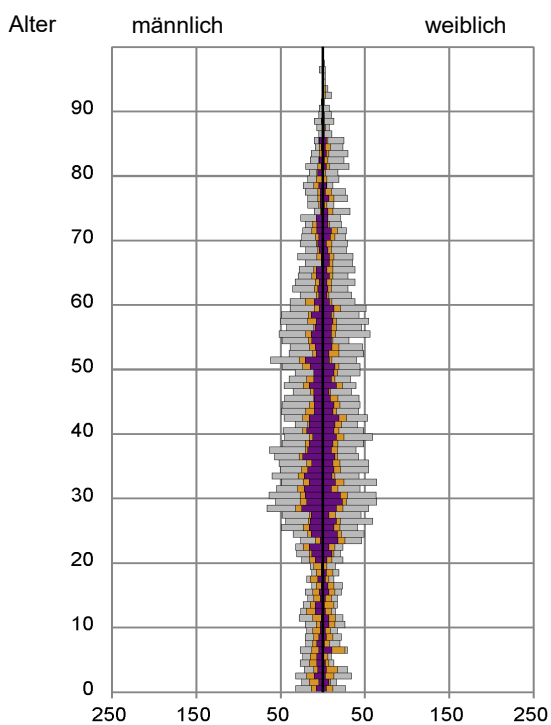


Statistischer Bezirk: 05 Himpfelshof

Einpersonenhaushalte 2020 nach Migrationshintergrund (MGH) und Alter



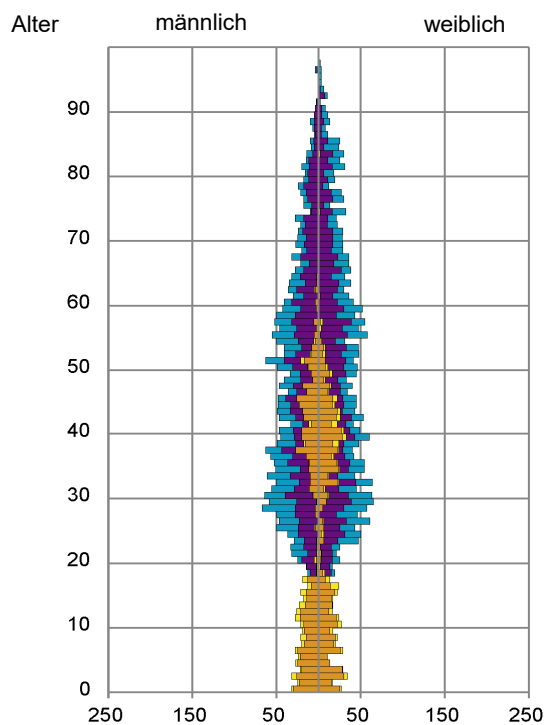
Bevölkerung am Ort der Hauptwohnung 2020 nach Migrationshintergrund



- Deutsche ohne MGH
- Deutsche mit MGH
- Ausländer

Quelle: Einwohnermelderegister, MigraPro
Amt für Stadtforschung und Statistik für Nürnberg und Fürth

Bevölkerung in Privathaushalten 2020 nach Haushaltstypen



- Paar/Ehepaar mit Kind(ern)
- Alleinerziehende
- Haushalt ohne Kind(er)
- Einpersonenhaushalt

Quelle: Einwohnermelderegister, HHGEN
Amt für Stadtforschung und Statistik für Nürnberg und Fürth

Impressum

Herausgeberin:
Stadt Nürnberg
Amt für Stadtforschung und Statistik
für Nürnberg und Fürth
Unschlittplatz 7a
90403 Nürnberg