

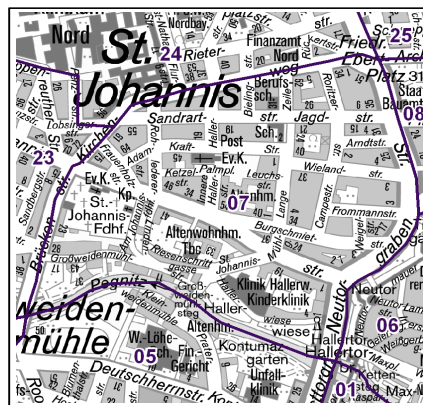
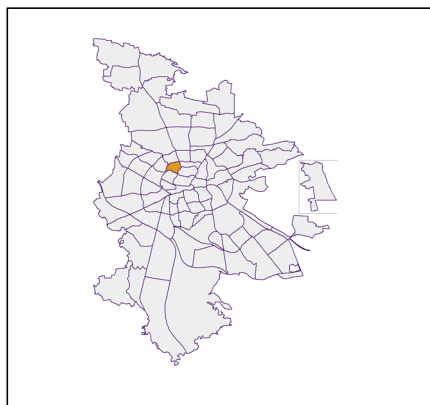
Datenblatt Migrationshintergrund Nürnberg Statistischer Bezirk: 07 St. Johannis

Bevölkerung mit Hauptwohnsitz in Nürnberg nach dem Migrationshintergrund (MGH)

	Insgesamt	Deutsche ohne MGH	Menschen mit MGH		
			Deutsche mit MGH	Ausländer	Insgesamt
2016	8 143	5 339	1 260	1 544	2 804
2017	8 237	5 307	1 282	1 648	2 930
2018	8 218	5 232	1 296	1 690	2 986
2019	8 198	5 166	1 320	1 712	3 032
2020	8 039	5 051	1 337	1 651	2 988
davon ...					
<u>nach Geschlecht</u>					
Männer	3 830	2 390	607	833	1 440
Frauen	4 209	2 661	730	818	1 548
<u>nach Altersgruppen</u>					
unter 3	245	100	95	50	145
3 bis unter 6	187	74	80	33	113
6 bis unter 10	213	89	76	48	124
10 bis unter 15	214	92	80	42	122
15 bis unter 18	117	50	45	22	67
18 bis unter 25	510	323	95	92	187
25 bis unter 45	2 852	1 687	372	793	1 165
45 bis unter 65	2 060	1 425	245	390	635
65 bis unter 80	1 039	758	146	135	281
80 u.m.	602	453	103	46	149
<u>nach Familienstand</u>					
ledig	4 015	2 549	751	715	1 466
verheiratet	2 682	1 564	371	747	1 118
verwitwet	568	426	88	54	142
geschieden	774	512	127	135	262
<u>nach Religionszugehörigkeit</u>					
evangelisch	2 038	1 774	230	34	264
katholisch	1 670	1 157	269	244	513
sonstige oder keine	4 331	2 120	838	1 373	2 211
<u>nach dem Bezugsland¹</u>					
Europa (o. Deutschland)			913	1 254	2 167
dar. Türkei			141	172	313
Rumänien			145	123	268
Polen			159	88	247
ehem. Jugoslawien			75	189	264
Russland			77	59	136
Griechenland			43	144	187
Italien			42	97	139
Tschechien			69	18	87
Ukraine			39	59	98
Afrika			52	45	97
Asien			198	250	448
dar. Kasachstan			52	7	59
Irak			29	36	65
Amerika, Australien, sonst.			174	102	276

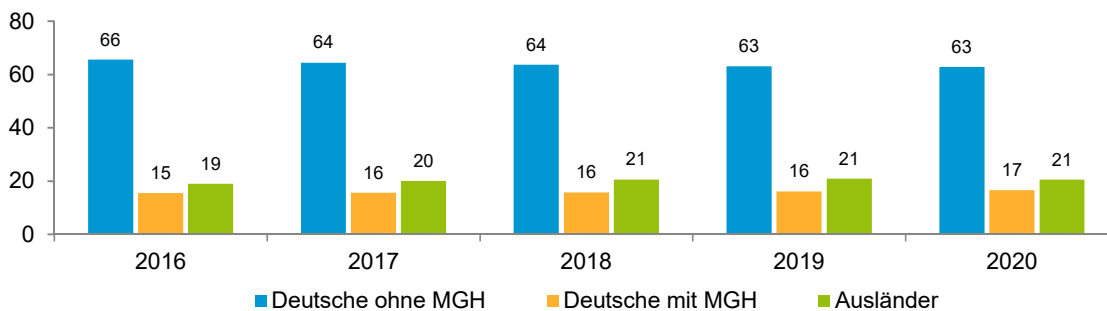
¹ Bezugsland ist bei Ausländern deren Staatsangehörigkeit, bei Deutschen mit Migrationshintergrund die zweite Staatsangehörigkeit oder das Geburtsland

Statistischer Bezirk: 07 St. Johannis

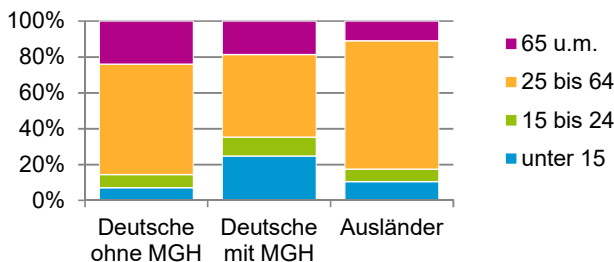


Einwohner nach Migrationshintergrund (MGH) 2016 - 2020

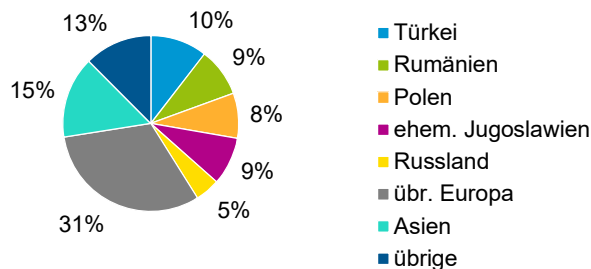
Anteil an der Gesamtbevölkerung in %



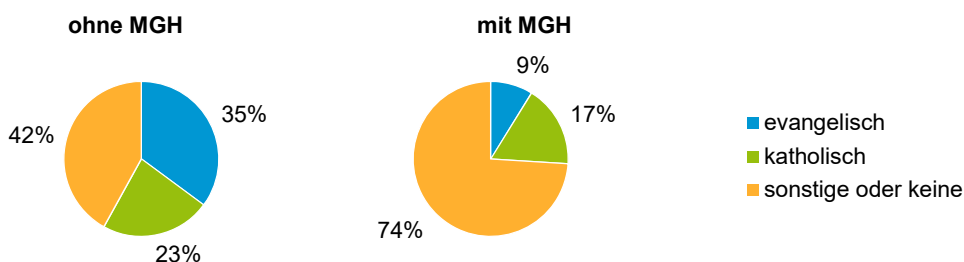
Einwohner 2020 nach MGH und Altersgruppen



Menschen mit MGH 2020 nach dem Bezugsland



Einwohner 2020 nach MGH und Religionszugehörigkeit

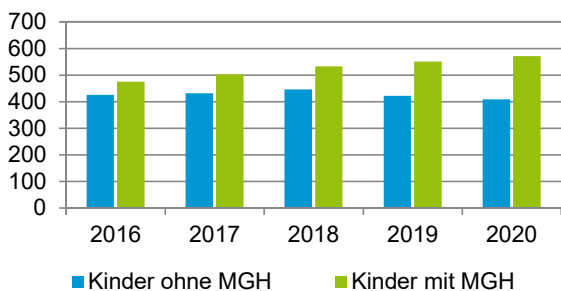


Statistischer Bezirk: 07 St. Johannis

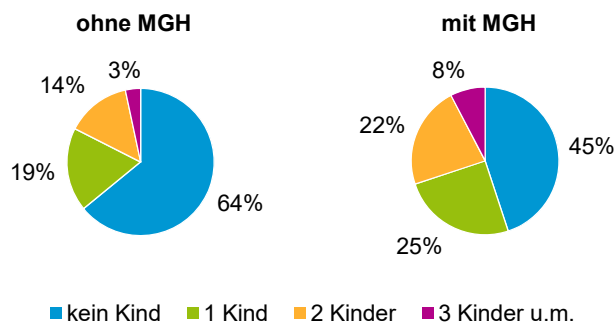
Privathaushalte und Personen in Privathaushalten nach dem Migrationshintergrund (MGH)

	Privathaushalte	Personen in Privathaushalten			
		Insgesamt	darunter Kinder unter 18 J.	darunter Personen mit MGH	darunter Kinder unter 18 J. mit MGH
2016	4 958	8 028	901	2 689	475
2017	5 013	8 153	935	2 829	503
2018	4 989	8 173	980	2 934	533
2019	5 018	8 188	973	3 011	551
2020	4 939	8 051	981	2 974	572
davon ...					
Einpersonenhaushalte nach dem Alter	3 000	3 000	-	833	-
unter 18 Jahre	2	2	-	1	-
18 bis 34 Jahre	970	970	-	307	-
35 bis 64 Jahre	1 311	1 311	-	348	-
65 Jahre und älter	717	717	-	177	-
Mehrpersonenhaushalte nach der Zahl der Personen im Haushalt	1 939	5 051	981	2 141	572
2 Personen	1 201	2 402	100	783	49
3 Personen	396	1 188	284	556	158
4 u.m. Personen	342	1 461	597	802	365
nach dem Haushaltstyp					
Haushalte ohne Kinder	1 099	2 401	-	819	-
Haushalte mit Kindern	647	2 223	981	1 179	572
darunter allein Erziehende	159	394	211	211	117
sonstige MPH	193	427	-	143	-
nach der Zahl der Kinder im Haushalt					
1 Kind	371	1 069	371	535	207
2 Kinder	225	894	450	481	258
3 u.m. Kinder	51	260	160	163	107

Kinder unter 18 Jahre nach MGH 2016 - 2020

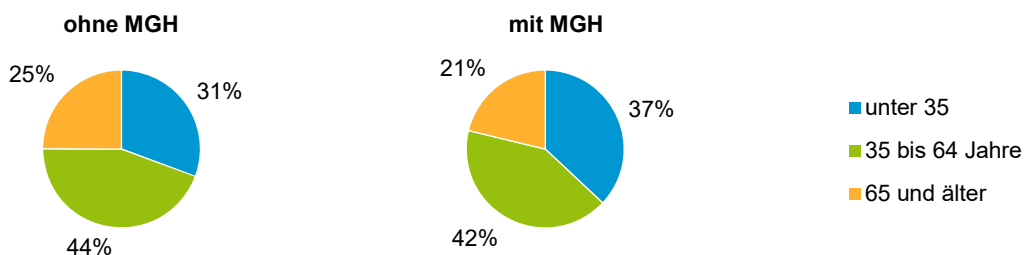


Einwohner in Mehrpersonenhaushalten 2020 nach MGH und Zahl der Kinder im Haushalt

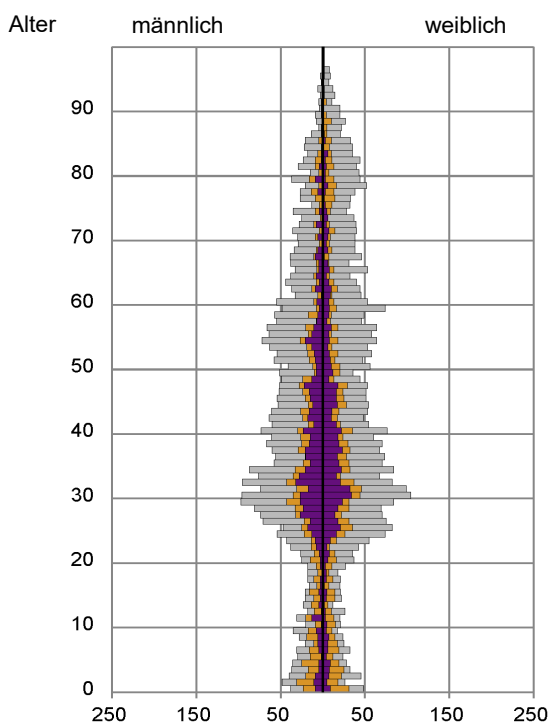


Statistischer Bezirk: 07 St. Johanns

Einpersonenhaushalte 2020 nach Migrationshintergrund (MGH) und Alter



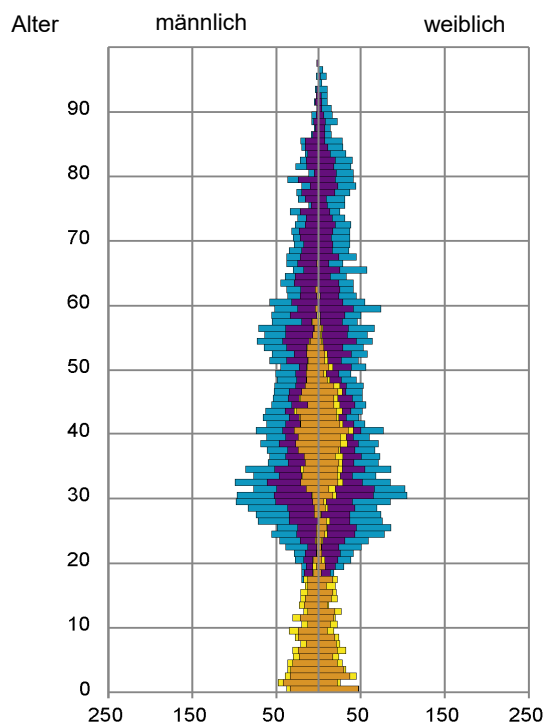
Bevölkerung am Ort der Hauptwohnung 2020 nach Migrationshintergrund



- Deutsche ohne MGH
- Deutsche mit MGH
- Ausländer

Quelle: Einwohnermelderegister, MigraPro
Amt für Stadtforschung und Statistik für Nürnberg und Fürth

Bevölkerung in Privathaushalten 2020 nach Haushaltstypen



- Paar/Ehepaar mit Kind(ern)
- Alleinerziehende
- Haushalt ohne Kind(er)
- Einpersonenhaushalt

Quelle: Einwohnermelderegister, HHGEN
Amt für Stadtforschung und Statistik für Nürnberg und Fürth

Impressum

Herausgeberin:
Stadt Nürnberg
Amt für Stadtforschung und Statistik
für Nürnberg und Fürth
Unschlittplatz 7a
90403 Nürnberg