

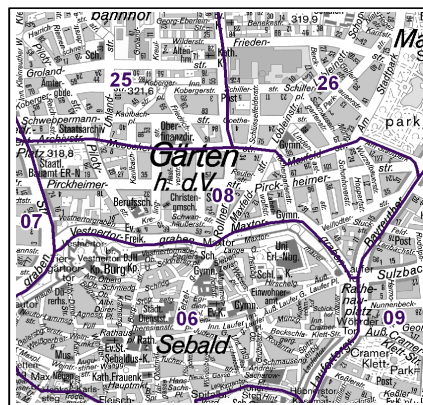
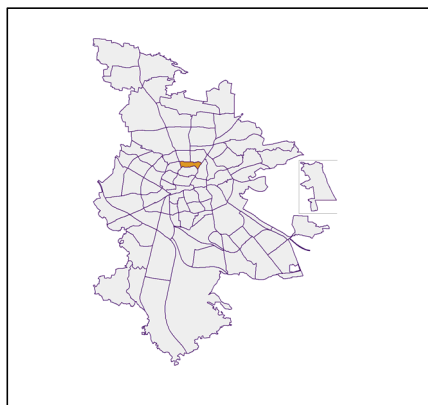
Datenblatt Migrationshintergrund Nürnberg Statistischer Bezirk: 08 Pirkheimerstraße

Bevölkerung mit Hauptwohnsitz in Nürnberg nach dem Migrationshintergrund (MGH)

	Insgesamt	Deutsche ohne MGH	Menschen mit MGH		
			Deutsche mit MGH	Ausländer	Insgesamt
2016	7 890	4 699	1 461	1 730	3 191
2017	8 047	4 666	1 479	1 902	3 381
2018	8 078	4 634	1 485	1 959	3 444
2019	7 987	4 491	1 478	2 018	3 496
2020	7 967	4 455	1 457	2 055	3 512
davon ...					
<u>nach Geschlecht</u>					
Männer	4 000	2 185	721	1 094	1 815
Frauen	3 967	2 270	736	961	1 697
<u>nach Altersgruppen</u>					
unter 3	221	81	84	56	140
3 bis unter 6	172	66	70	36	106
6 bis unter 10	204	65	87	52	139
10 bis unter 15	215	72	98	45	143
15 bis unter 18	129	47	53	29	82
18 bis unter 25	739	383	164	192	356
25 bis unter 45	3 042	1 678	412	952	1 364
45 bis unter 65	1 992	1 211	301	480	781
65 bis unter 80	888	600	124	164	288
80 u.m.	365	252	64	49	113
<u>nach Familienstand</u>					
ledig	4 223	2 478	841	904	1 745
verheiratet	2 697	1 319	440	938	1 378
verwitwet	338	209	66	63	129
geschieden	709	449	110	150	260
<u>nach Religionszugehörigkeit</u>					
evangelisch	1 718	1 459	207	52	259
katholisch	1 753	1 115	290	348	638
sonstige oder keine	4 496	1 881	960	1 655	2 615
<u>nach dem Bezugsland¹</u>					
Europa (o. Deutschland)			991	1 479	2 470
dar. Türkei			153	169	322
Rumänien			139	188	327
Polen			137	69	206
ehem. Jugoslawien			78	238	316
Russland			101	54	155
Griechenland			50	97	147
Italien			52	158	210
Tschechien			48	30	78
Ukraine			48	66	114
Afrika			83	88	171
Asien			221	376	597
dar. Kasachstan			68	3	71
Irak			22	56	78
Amerika, Australien, sonst.			162	112	274

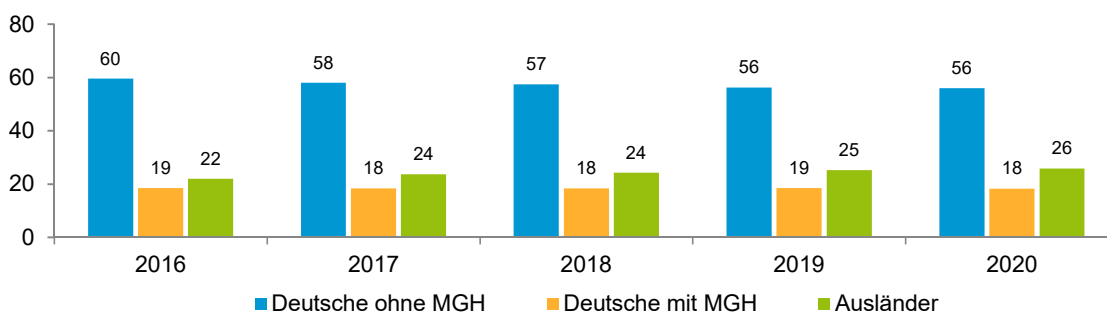
¹ Bezugsland ist bei Ausländern deren Staatsangehörigkeit, bei Deutschen mit Migrationshintergrund die zweite Staatsangehörigkeit oder das Geburtsland

Statistischer Bezirk: 08 Pirckheimerstraße

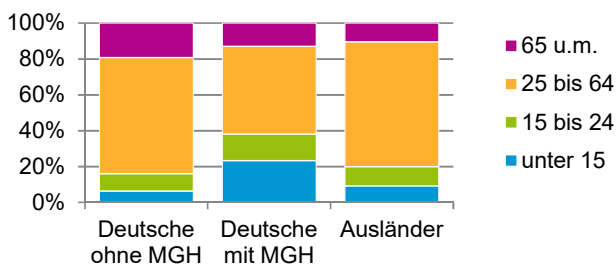


Einwohner nach Migrationshintergrund (MGH) 2016 - 2020

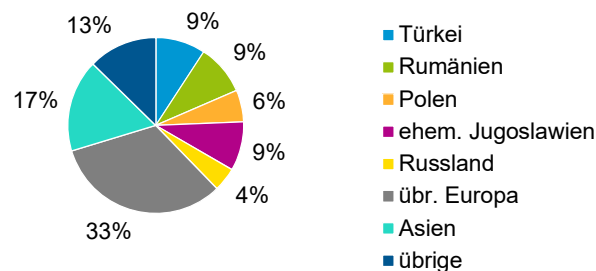
Anteil an der Gesamtbevölkerung in %



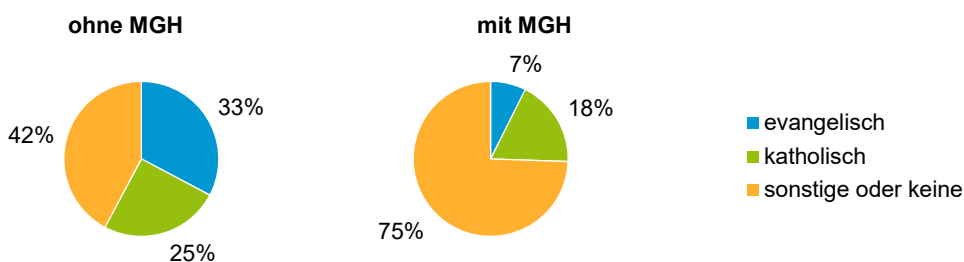
Einwohner 2020 nach MGH und Altersgruppen



Menschen mit MGH 2020 nach dem Bezugsland



Einwohner 2020 nach MGH und Religionszugehörigkeit

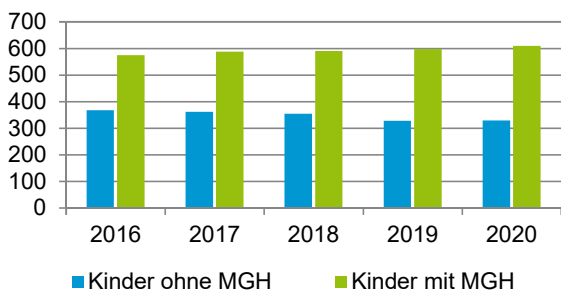


Statistischer Bezirk: 08 Pirckheimerstraße

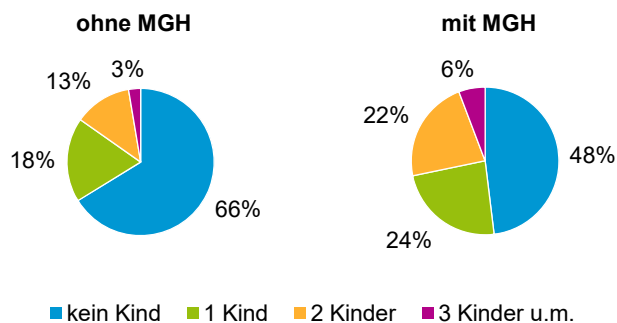
Privathaushalte und Personen in Privathaushalten nach dem Migrationshintergrund (MGH)

	Privathaushalte	Personen in Privathaushalten			
		Insgesamt	darunter Kinder unter 18 J.	darunter Personen mit MGH	darunter Kinder unter 18 J. mit MGH
2016	4 912	8 012	943	3 156	575
2017	5 003	8 197	950	3 362	588
2018	5 036	8 226	946	3 432	591
2019	4 982	8 141	926	3 505	598
2020	4 990	8 136	939	3 549	610
davon ...					
Einpersonenhaushalte nach dem Alter	3 055	3 055	-	1 011	-
unter 18 Jahre	5	5	-	3	-
18 bis 34 Jahre	1 249	1 249	-	457	-
35 bis 64 Jahre	1 192	1 192	-	400	-
65 Jahre und älter	609	609	-	151	-
Mehrpersonenhaushalte nach der Zahl der Personen im Haushalt	1 935	5 081	939	2 538	610
2 Personen	1 191	2 382	74	918	35
3 Personen	383	1 149	284	619	173
4 u.m. Personen	361	1 550	581	1 001	402
nach dem Haushaltstyp					
Haushalte ohne Kinder	1 094	2 421	-	988	-
Haushalte mit Kindern	622	2 177	939	1 318	610
darunter allein Erziehende	133	337	179	175	96
sonstige MPH	219	483	-	232	-
nach der Zahl der Kinder im Haushalt					
1 Kind	355	1 072	355	601	214
2 Kinder	226	892	452	571	302
3 u.m. Kinder	41	213	132	146	94

Kinder unter 18 Jahre nach MGH 2016 - 2020

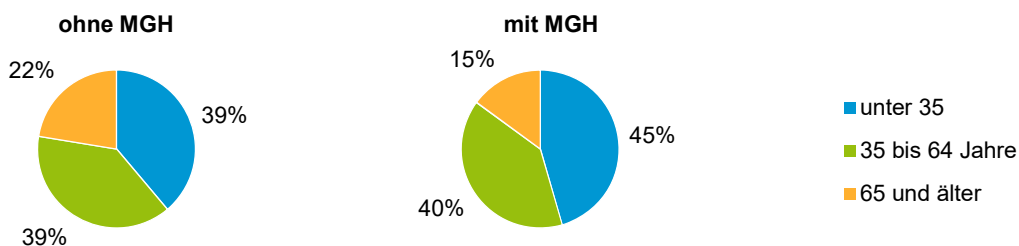


Einwohner in Mehrpersonenhaushalten 2020 nach MGH und Zahl der Kinder im Haushalt

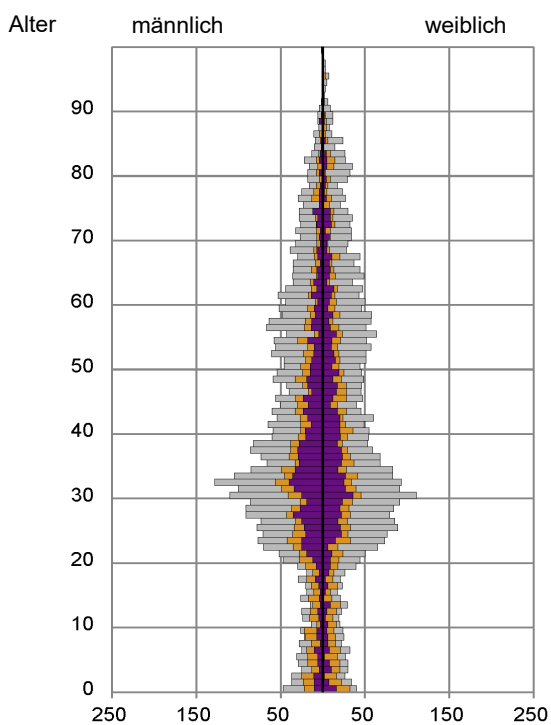


Statistischer Bezirk: 08 Pirckheimerstraße

Einpersonenhaushalte 2020 nach Migrationshintergrund (MGH) und Alter



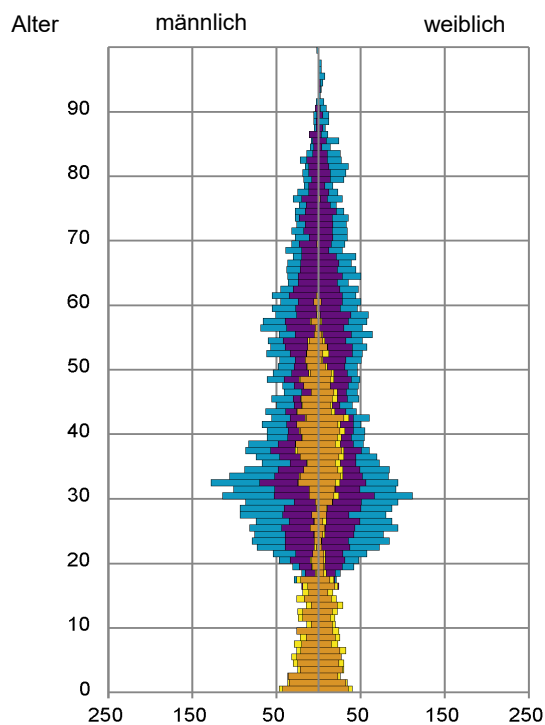
Bevölkerung am Ort der Hauptwohnung 2020 nach Migrationshintergrund



- Deutsche ohne MGH
- Deutsche mit MGH
- Ausländer

Quelle: Einwohnermelderegister, MigraPro
Amt für Stadtforschung und Statistik für Nürnberg und Fürth

Bevölkerung in Privathaushalten 2020 nach Haushaltstypen



- Paar/Ehepaar mit Kind(ern)
- Alleinerziehende
- Haushalt ohne Kind(er)
- Einpersonenhaushalt

Quelle: Einwohnermelderegister, HHGEN
Amt für Stadtforschung und Statistik für Nürnberg und Fürth

Impressum

Herausgeberin:
Stadt Nürnberg
Amt für Stadtforschung und Statistik
für Nürnberg und Fürth
Unschlittplatz 7a
90403 Nürnberg