

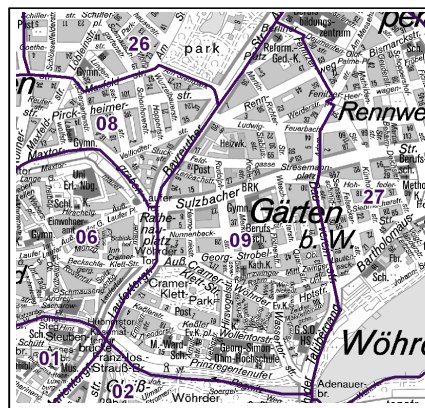
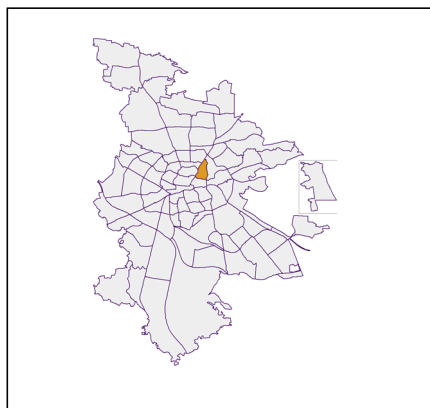
Datenblatt Migrationshintergrund Nürnberg Statistischer Bezirk: 09 Wöhrd

Bevölkerung mit Hauptwohnsitz in Nürnberg nach dem Migrationshintergrund (MGH)

| | Insgesamt | Deutsche ohne MGH | Menschen mit MGH | | |
|---|---------------|----------------------|---------------------|--------------|--------------|
| | | | Deutsche mit MGH | Ausländer | Insgesamt |
| 2016 | 10 016 | 5 866 | 1 878 | 2 272 | 4 150 |
| 2017 | 10 001 | 5 823 | 1 875 | 2 303 | 4 178 |
| 2018 | 10 060 | 5 793 | 1 867 | 2 400 | 4 267 |
| 2019 | 10 068 | 5 728 | 1 857 | 2 483 | 4 340 |
| 2020 | 10 037 | 5 591 | 1 884 | 2 562 | 4 446 |
| davon ... | | | | | |
| <u>nach Geschlecht</u> | | | | | |
| Männer | 4 898 | 2 723 | 918 | 1 257 | 2 175 |
| Frauen | 5 139 | 2 868 | 966 | 1 305 | 2 271 |
| <u>nach Altersgruppen</u> | | | | | |
| unter 3 | 266 | 92 | 115 | 59 | 174 |
| 3 bis unter 6 | 208 | 48 | 111 | 49 | 160 |
| 6 bis unter 10 | 234 | 55 | 107 | 72 | 179 |
| 10 bis unter 15 | 222 | 64 | 108 | 50 | 158 |
| 15 bis unter 18 | 141 | 33 | 62 | 46 | 108 |
| 18 bis unter 25 | 1 029 | 614 | 177 | 238 | 415 |
| 25 bis unter 45 | 4 027 | 2 272 | 556 | 1 199 | 1 755 |
| 45 bis unter 65 | 2 185 | 1 288 | 351 | 546 | 897 |
| 65 bis unter 80 | 1 094 | 678 | 179 | 237 | 416 |
| 80 u.m. | 631 | 447 | 118 | 66 | 184 |
| <u>nach Familienstand</u> | | | | | |
| ledig | 5 462 | 3 236 | 1 071 | 1 155 | 2 226 |
| verheiratet | 3 143 | 1 488 | 553 | 1 102 | 1 655 |
| verwitwet | 530 | 370 | 83 | 77 | 160 |
| geschieden | 902 | 497 | 177 | 228 | 405 |
| <u>nach Religionszugehörigkeit</u> | | | | | |
| evangelisch | 2 366 | 1 989 | 321 | 56 | 377 |
| katholisch | 2 172 | 1 404 | 340 | 428 | 768 |
| sonstige oder keine | 5 499 | 2 198 | 1 223 | 2 078 | 3 301 |
| <u>nach dem Bezugsland¹</u> | | | | | |
| Europa (o. Deutschland) | | | 1 296 | 1 878 | 3 174 |
| dar. Türkei | | | 215 | 241 | 456 |
| Rumänien | | | 223 | 209 | 432 |
| Polen | | | 151 | 102 | 253 |
| ehem. Jugoslawien | | | 104 | 332 | 436 |
| Russland | | | 167 | 108 | 275 |
| Griechenland | | | 49 | 160 | 209 |
| Italien | | | 51 | 135 | 186 |
| Tschechien | | | 63 | 33 | 96 |
| Ukraine | | | 89 | 130 | 219 |
| Afrika | | | 73 | 97 | 170 |
| Asien | | | 326 | 488 | 814 |
| dar. Kasachstan | | | 103 | 6 | 109 |
| Irak | | | 29 | 70 | 99 |
| Amerika, Australien, sonst. | | | 189 | 99 | 288 |

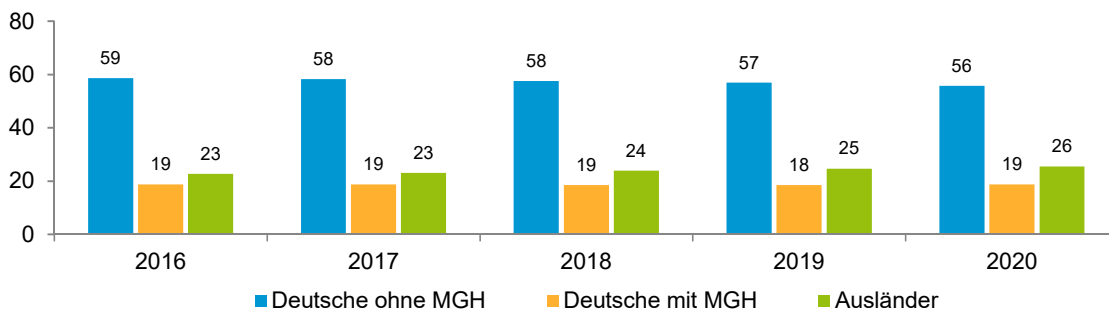
¹ Bezugsland ist bei Ausländern deren Staatsangehörigkeit, bei Deutschen mit Migrationshintergrund die zweite Staatsangehörigkeit oder das Geburtsland

Statistischer Bezirk: 09 Wöhrd

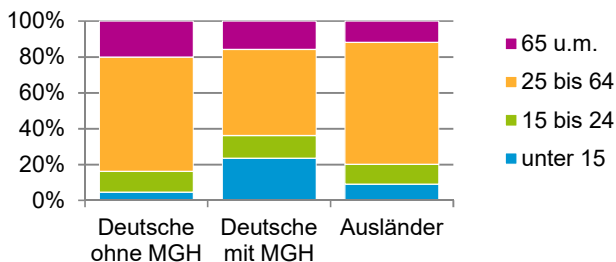


Einwohner nach Migrationshintergrund (MGH) 2016 - 2020

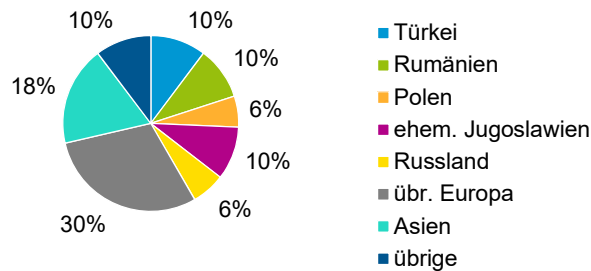
Anteil an der Gesamtbevölkerung in %



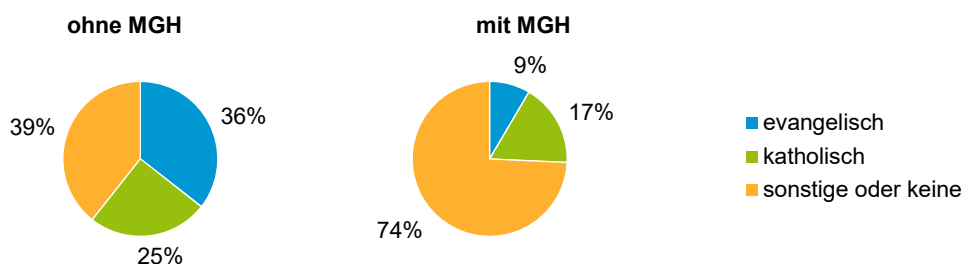
Einwohner 2020 nach MGH und Altersgruppen



Menschen mit MGH 2020 nach dem Bezugsland



Einwohner 2020 nach MGH und Religionszugehörigkeit

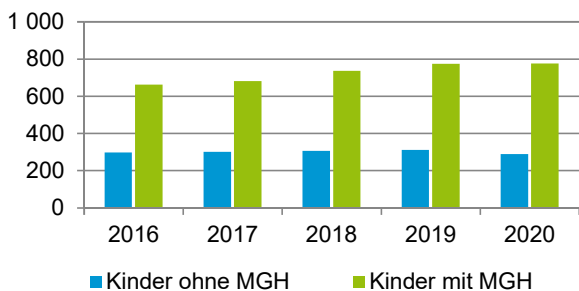


Statistischer Bezirk: 09 Wöhrd

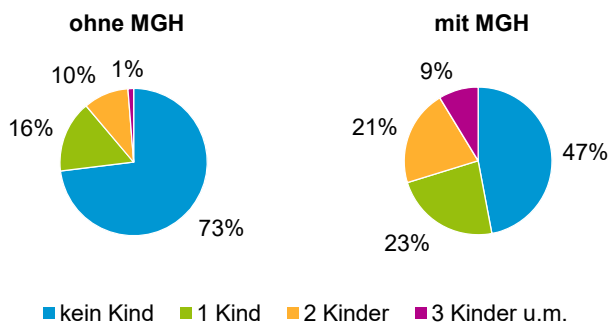
Privathaushalte und Personen in Privathaushalten nach dem Migrationshintergrund (MGH)

| | Privathaushalte | Personen in Privathaushalten | | | |
|--|-----------------|------------------------------|-----------------------------|---------------------------|-------------------------------------|
| | | Insgesamt | darunter Kinder unter 18 J. | darunter Personen mit MGH | darunter Kinder unter 18 J. mit MGH |
| 2016 | 6 361 | 9 852 | 962 | 3 897 | 663 |
| 2017 | 6 433 | 9 938 | 986 | 4 002 | 683 |
| 2018 | 6 509 | 10 074 | 1 045 | 4 171 | 737 |
| 2019 | 6 542 | 10 193 | 1 088 | 4 318 | 775 |
| 2020 | 6 660 | 10 344 | 1 067 | 4 465 | 777 |
| davon ... | | | | | |
| Einpersonenhaushalte | 4 300 | 4 300 | - | 1 341 | - |
| <u>nach dem Alter</u> | | | | | |
| unter 18 Jahre | 19 | 19 | - | 2 | - |
| 18 bis 34 Jahre | 1 872 | 1 872 | - | 594 | - |
| 35 bis 64 Jahre | 1 599 | 1 599 | - | 527 | - |
| 65 Jahre und älter | 810 | 810 | - | 218 | - |
| Mehrpersonenhaushalte | 2 360 | 6 044 | 1 067 | 3 124 | 777 |
| <u>nach der Zahl der Personen im Haushalt</u> | | | | | |
| 2 Personen | 1 529 | 3 058 | 78 | 1 196 | 45 |
| 3 Personen | 467 | 1 401 | 331 | 792 | 207 |
| 4 u.m. Personen | 364 | 1 585 | 658 | 1 136 | 525 |
| <u>nach dem Haushaltstyp</u> | | | | | |
| Haushalte ohne Kinder | 1 390 | 3 011 | - | 1 217 | - |
| Haushalte mit Kindern | 695 | 2 441 | 1 067 | 1 655 | 777 |
| darunter allein Erziehende | 142 | 364 | 187 | 240 | 125 |
| sonstige MPH | 275 | 592 | - | 252 | - |
| <u>nach der Zahl der Kinder im Haushalt</u> | | | | | |
| 1 Kind | 402 | 1 187 | 402 | 727 | 257 |
| 2 Kinder | 236 | 946 | 472 | 656 | 345 |
| 3 u.m. Kinder | 57 | 308 | 193 | 272 | 175 |

Kinder unter 18 Jahre nach MGH 2016 - 2020

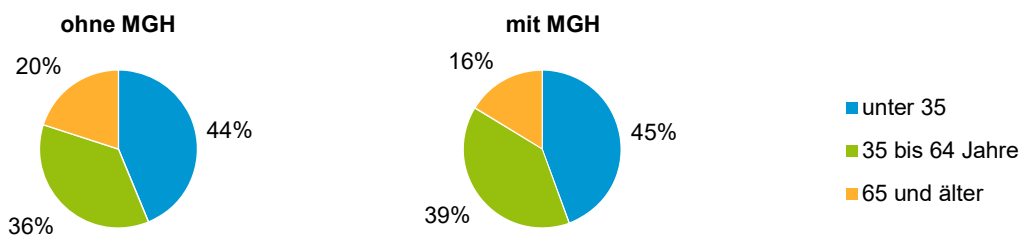


Einwohner in Mehrpersonenhaushalten 2020 nach MGH und Zahl der Kinder im Haushalt

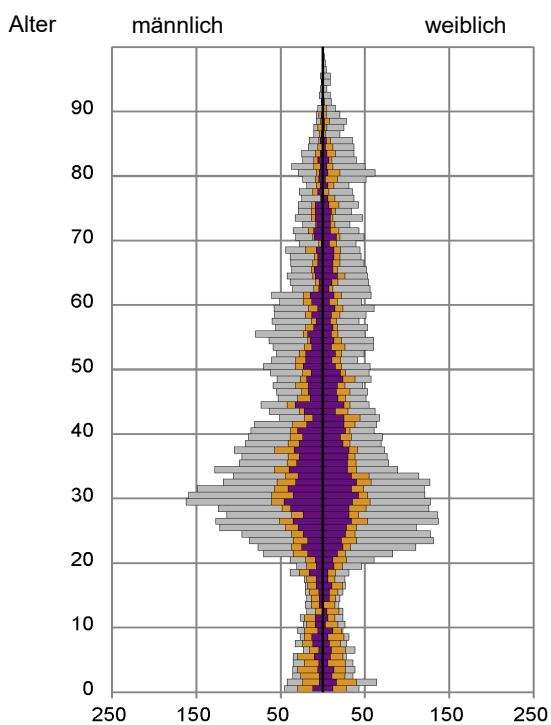


Statistischer Bezirk: 09 Wöhrd

Einpersonenhaushalte 2020 nach Migrationshintergrund (MGH) und Alter



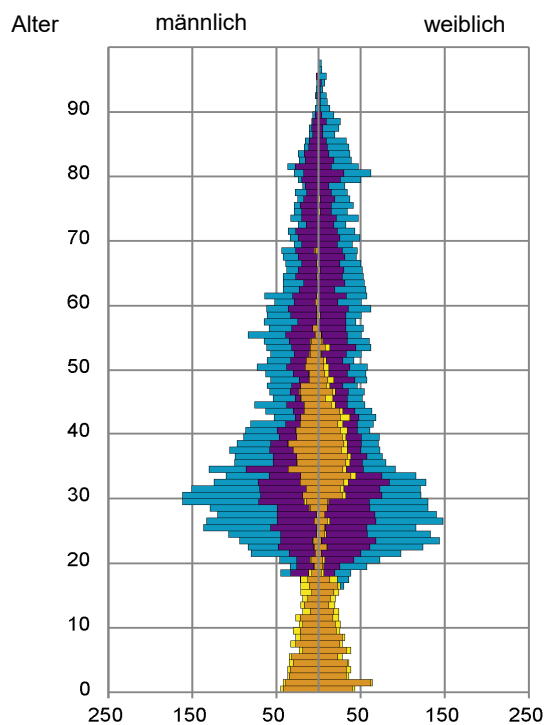
Bevölkerung am Ort der Hauptwohnung 2020 nach Migrationshintergrund



- Deutsche ohne MGH
- Deutsche mit MGH
- Ausländer

Quelle: Einwohnermelderegister, MigraPro
Amt für Stadtforschung und Statistik für Nürnberg und Fürth

Bevölkerung in Privathaushalten 2020 nach Haushaltstypen



- Paar/Ehepaar mit Kind(ern)
- Alleinerziehende
- Haushalt ohne Kind(er)
- Einpersonenhaushalt

Quelle: Einwohnermelderegister, HHGEN
Amt für Stadtforschung und Statistik für Nürnberg und Fürth

Impressum

Herausgeberin:
Stadt Nürnberg
Amt für Stadtforschung und Statistik
für Nürnberg und Fürth
Unschlittplatz 7a
90403 Nürnberg