

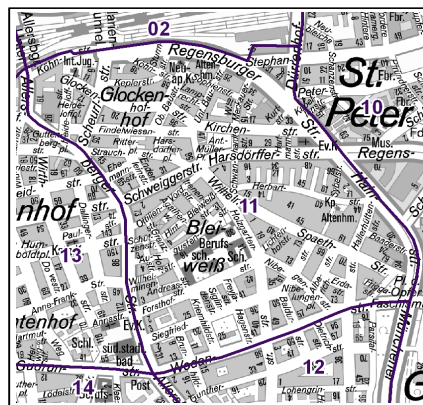
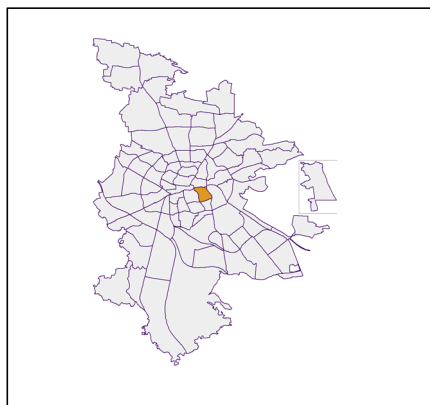
## Datenblatt Migrationshintergrund Nürnberg Statistischer Bezirk: 11 Glockenhof

### Bevölkerung mit Hauptwohnsitz in Nürnberg nach dem Migrationshintergrund (MGH)

	Insgesamt	Deutsche ohne MGH	Menschen mit MGH		
			Deutsche mit MGH	Ausländer	Insgesamt
<b>2016</b>	<b>18 042</b>	<b>8 620</b>	<b>3 829</b>	<b>5 593</b>	<b>9 422</b>
<b>2017</b>	<b>17 980</b>	<b>8 488</b>	<b>3 796</b>	<b>5 696</b>	<b>9 492</b>
<b>2018</b>	<b>18 188</b>	<b>8 472</b>	<b>3 856</b>	<b>5 860</b>	<b>9 716</b>
<b>2019</b>	<b>18 195</b>	<b>8 346</b>	<b>3 895</b>	<b>5 954</b>	<b>9 849</b>
<b>2020</b>	<b>17 846</b>	<b>8 134</b>	<b>3 867</b>	<b>5 845</b>	<b>9 712</b>
davon ...					
<b><u>nach Geschlecht</u></b>					
Männer	8 947	4 026	1 908	3 013	4 921
Frauen	8 899	4 108	1 959	2 832	4 791
<b><u>nach Altersgruppen</u></b>					
unter 3	517	125	238	154	392
3 bis unter 6	398	74	187	137	324
6 bis unter 10	557	121	269	167	436
10 bis unter 15	638	122	316	200	516
15 bis unter 18	399	87	190	122	312
18 bis unter 25	2 072	988	434	650	1 084
25 bis unter 45	6 337	2 896	1 069	2 372	3 441
45 bis unter 65	4 278	2 091	742	1 445	2 187
65 bis unter 80	1 853	1 096	282	475	757
80 u.m.	797	534	140	123	263
<b><u>nach Familienstand</u></b>					
ledig	9 442	4 524	2 300	2 618	4 918
verheiratet	5 891	2 253	1 071	2 567	3 638
verwitwet	858	500	166	192	358
geschieden	1 655	857	330	468	798
<b><u>nach Religionszugehörigkeit</u></b>					
evangelisch	3 539	2 915	489	135	624
katholisch	3 570	2 091	652	827	1 479
sonstige oder keine	10 737	3 128	2 726	4 883	7 609
<b><u>nach dem Bezugsland<sup>1</sup></u></b>					
Europa (o. Deutschland)			2 507	4 269	6 776
dar. Türkei			659	827	1 486
Rumänien			332	515	847
Polen			303	223	526
ehem. Jugoslawien			250	746	996
Russland			245	143	388
Griechenland			99	435	534
Italien			114	310	424
Tschechien			110	49	159
Ukraine			137	152	289
Afrika			244	244	488
Asien			726	1 203	1 929
dar. Kasachstan			179	11	190
Irak			149	271	420
Amerika, Australien, sonst.			390	129	519

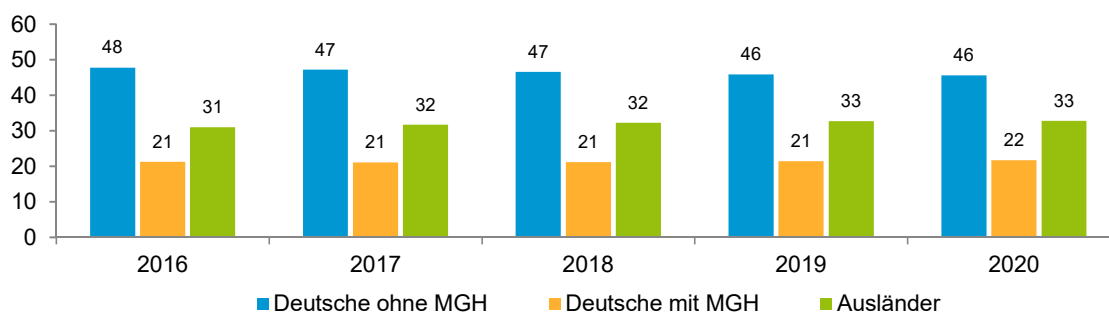
<sup>1</sup> Bezugsland ist bei Ausländern deren Staatsangehörigkeit, bei Deutschen mit Migrationshintergrund die zweite Staatsangehörigkeit oder das Geburtsland

## Statistischer Bezirk: 11 Glockenhof

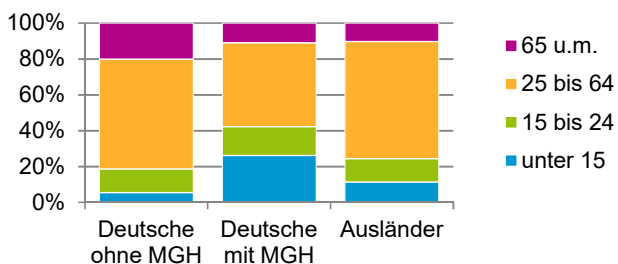


### Einwohner nach Migrationshintergrund (MGH) 2016 - 2020

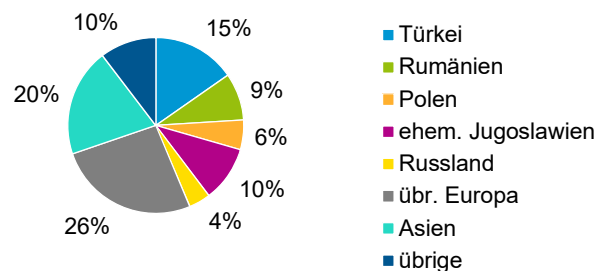
Anteil an der Gesamtbevölkerung in %



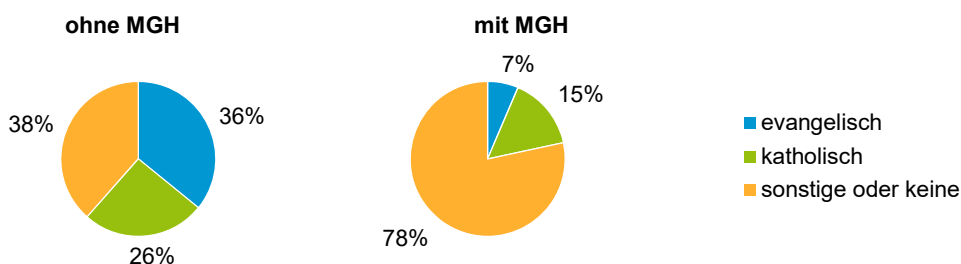
### Einwohner 2020 nach MGH und Altersgruppen



### Menschen mit MGH 2020 nach dem Bezugsland



### Einwohner 2020 nach MGH und Religionszugehörigkeit

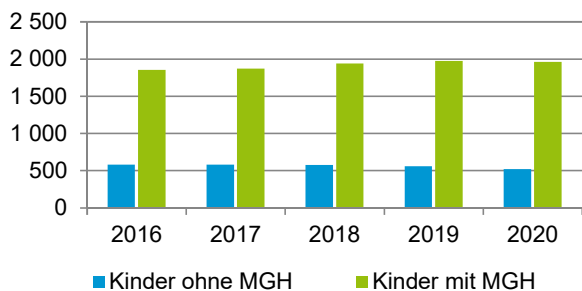


## Statistischer Bezirk: 11 Glockenhof

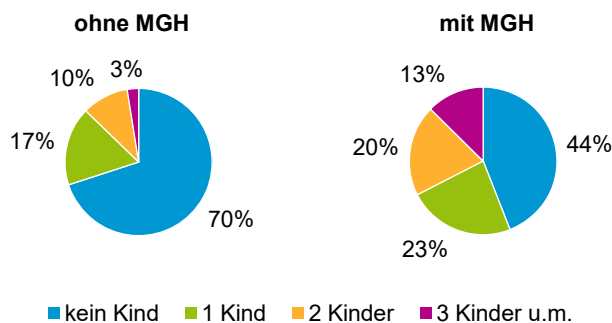
### Privathaushalte und Personen in Privathaushalten nach dem Migrationshintergrund (MGH)

	Privathaushalte	Personen in Privathaushalten			
		Insgesamt	darunter Kinder unter 18 J.	darunter Personen mit MGH	darunter Kinder unter 18 J. mit MGH
<b>2016</b>	<b>10 192</b>	<b>17 607</b>	<b>2 441</b>	<b>8 800</b>	<b>1 856</b>
<b>2017</b>	<b>10 405</b>	<b>17 914</b>	<b>2 458</b>	<b>9 154</b>	<b>1 874</b>
<b>2018</b>	<b>10 573</b>	<b>18 247</b>	<b>2 522</b>	<b>9 487</b>	<b>1 945</b>
<b>2019</b>	<b>10 759</b>	<b>18 473</b>	<b>2 541</b>	<b>9 773</b>	<b>1 979</b>
<b>2020</b>	<b>10 587</b>	<b>18 141</b>	<b>2 486</b>	<b>9 665</b>	<b>1 964</b>
davon ...					
<b>Einpersonenhaushalte nach dem Alter</b>	<b>6 101</b>	<b>6 101</b>	<b>-</b>	<b>2 284</b>	<b>-</b>
unter 18 Jahre	21	21	-	12	-
18 bis 34 Jahre	2 620	2 620	-	1 001	-
35 bis 64 Jahre	2 365	2 365	-	901	-
65 Jahre und älter	1 095	1 095	-	370	-
<b>Mehrpersonenhaushalte nach der Zahl der Personen im Haushalt</b>	<b>4 486</b>	<b>12 040</b>	<b>2 486</b>	<b>7 381</b>	<b>1 964</b>
2 Personen	2 682	5 364	192	2 437	122
3 Personen	936	2 808	688	1 863	496
4 u.m. Personen	868	3 868	1 606	3 081	1 346
<b>nach dem Haushaltstyp</b>					
Haushalte ohne Kinder	2 403	5 318	-	2 606	-
Haushalte mit Kindern	1 534	5 527	2 486	4 129	1 964
darunter allein Erziehende	370	981	528	678	366
sonstige MPH	549	1 195	-	646	-
<b>nach der Zahl der Kinder im Haushalt</b>					
1 Kind	843	2 531	843	1 727	606
2 Kinder	496	1 949	992	1 470	770
3 u.m. Kinder	195	1 047	651	932	588

Kinder unter 18 Jahre nach MGH 2016 - 2020

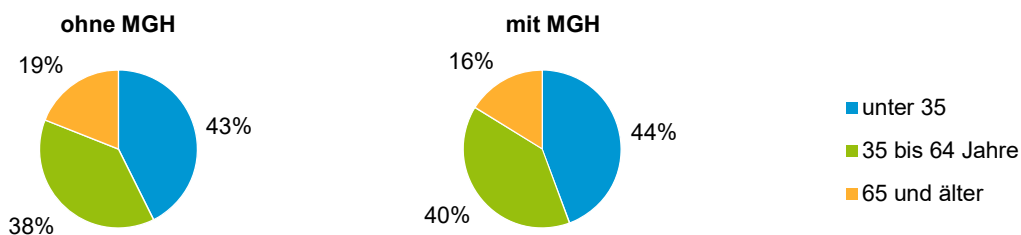


Einwohner in Mehrpersonenhaushalten 2020 nach MGH und Zahl der Kinder im Haushalt

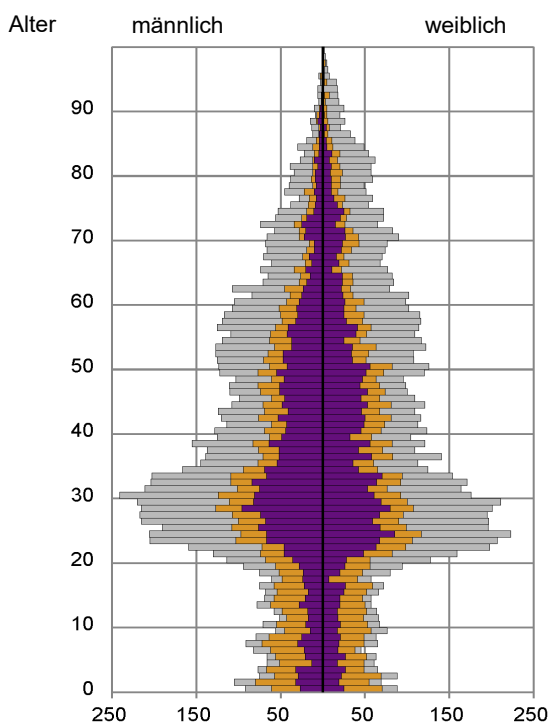


## Statistischer Bezirk: 11 Glockenhof

### Einpersonenhaushalte 2020 nach Migrationshintergrund (MGH) und Alter



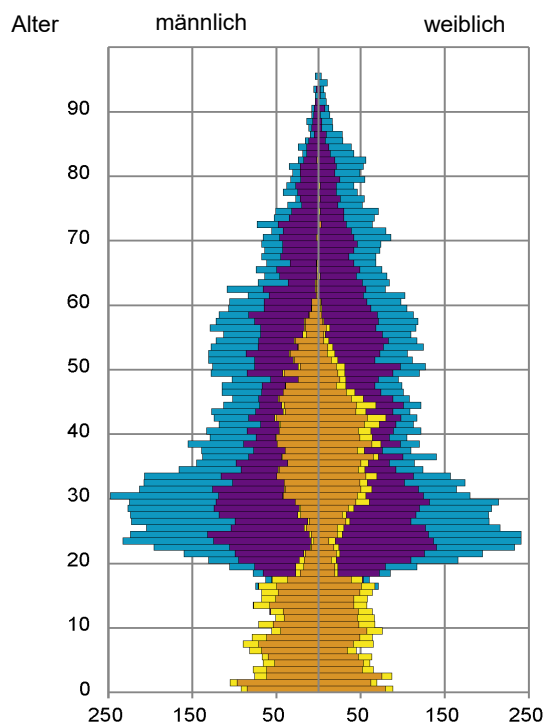
### Bevölkerung am Ort der Hauptwohnung 2020 nach Migrationshintergrund



- Deutsche ohne MGH
- Deutsche mit MGH
- Ausländer

Quelle: Einwohnermelderegister, MigraPro  
Amt für Stadtforschung und Statistik für Nürnberg und Fürth

### Bevölkerung in Privathaushalten 2020 nach Haushaltstypen



- Paar/Ehepaar mit Kind(ern)
- Alleinerziehende
- Haushalt ohne Kind(er)
- Einpersonenhaushalt

Quelle: Einwohnermelderegister, HHGEN  
Amt für Stadtforschung und Statistik für Nürnberg und Fürth

#### Impressum

Herausgeberin:  
Stadt Nürnberg  
Amt für Stadtforschung und Statistik  
für Nürnberg und Fürth  
Unschlittplatz 7a  
90403 Nürnberg