

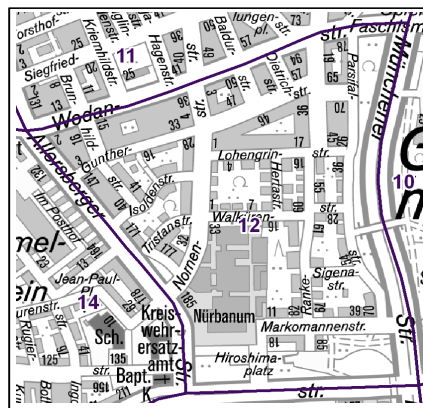
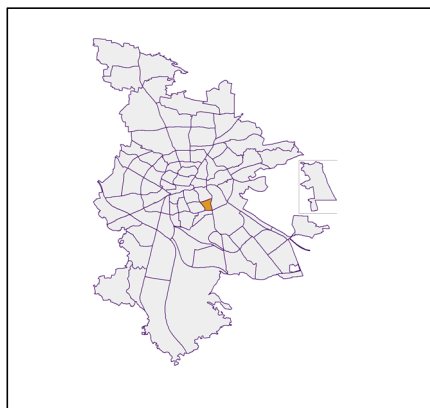
## Datenblatt Migrationshintergrund Nürnberg Statistischer Bezirk: 12 Guntherstraße

### Bevölkerung mit Hauptwohnsitz in Nürnberg nach dem Migrationshintergrund (MGH)

	Insgesamt	Deutsche ohne MGH	Menschen mit MGH		
			Deutsche mit MGH	Ausländer	Insgesamt
<b>2016</b>	<b>3 639</b>	<b>2 421</b>	<b>647</b>	<b>571</b>	<b>1 218</b>
<b>2017</b>	<b>3 681</b>	<b>2 414</b>	<b>664</b>	<b>603</b>	<b>1 267</b>
<b>2018</b>	<b>3 659</b>	<b>2 387</b>	<b>671</b>	<b>601</b>	<b>1 272</b>
<b>2019</b>	<b>3 654</b>	<b>2 352</b>	<b>687</b>	<b>615</b>	<b>1 302</b>
<b>2020</b>	<b>3 662</b>	<b>2 328</b>	<b>688</b>	<b>646</b>	<b>1 334</b>
davon ...					
<b><u>nach Geschlecht</u></b>					
Männer	1 770	1 114	334	322	656
Frauen	1 892	1 214	354	324	678
<b><u>nach Altersgruppen</u></b>					
unter 3	107	49	45	13	58
3 bis unter 6	92	39	40	13	53
6 bis unter 10	86	22	50	14	64
10 bis unter 15	120	48	52	20	72
15 bis unter 18	70	34	25	11	36
18 bis unter 25	261	160	52	49	101
25 bis unter 45	1 171	699	196	276	472
45 bis unter 65	1 025	712	139	174	313
65 bis unter 80	523	409	61	53	114
80 u.m.	207	156	28	23	51
<b><u>nach Familienstand</u></b>					
ledig	1 662	1 029	372	261	633
verheiratet	1 485	935	254	296	550
verwitwet	208	152	23	33	56
geschieden	307	212	39	56	95
<b><u>nach Religionszugehörigkeit</u></b>					
evangelisch	868	753	104	11	115
katholisch	810	569	141	100	241
sonstige oder keine	1 984	1 006	443	535	978
<b><u>nach dem Bezugsland<sup>1</sup></u></b>					
Europa (o. Deutschland)			488	495	983
dar. Türkei			77	75	152
Rumänien			87	83	170
Polen			67	25	92
ehem. Jugoslawien			49	76	125
Russland			33	8	41
Griechenland			28	46	74
Italien			19	41	60
Tschechien			29	7	36
Ukraine			33	18	51
Afrika			28	21	49
Asien			102	105	207
dar. Kasachstan			35	3	38
Irak			9	21	30
Amerika, Australien, sonst.			70	25	95

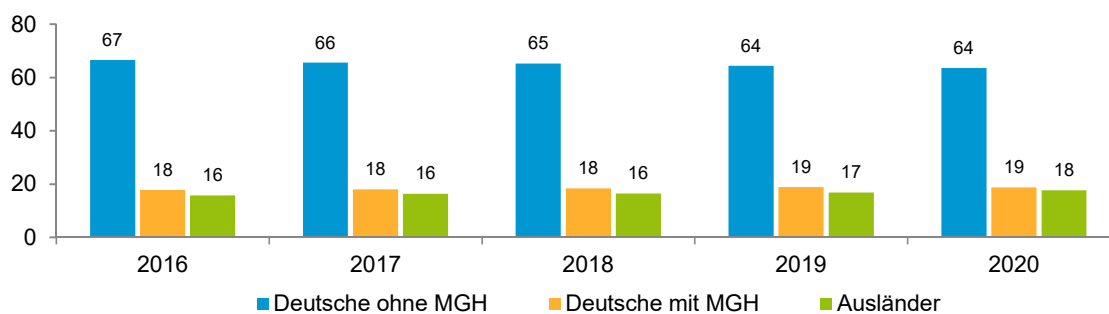
<sup>1</sup> Bezugsland ist bei Ausländern deren Staatsangehörigkeit, bei Deutschen mit Migrationshintergrund die zweite Staatsangehörigkeit oder das Geburtsland

## Statistischer Bezirk: 12 Guntherstraße

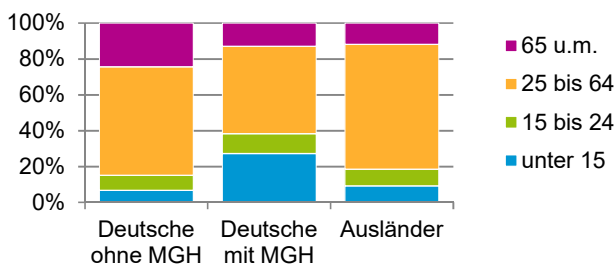


### Einwohner nach Migrationshintergrund (MGH) 2016 - 2020

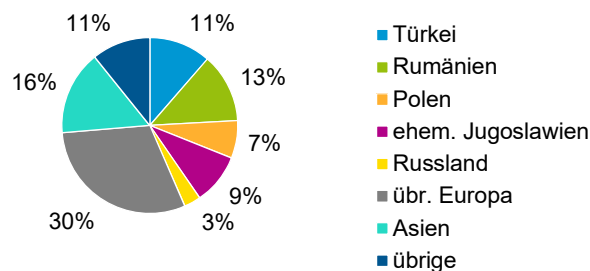
Anteil an der Gesamtbevölkerung in %



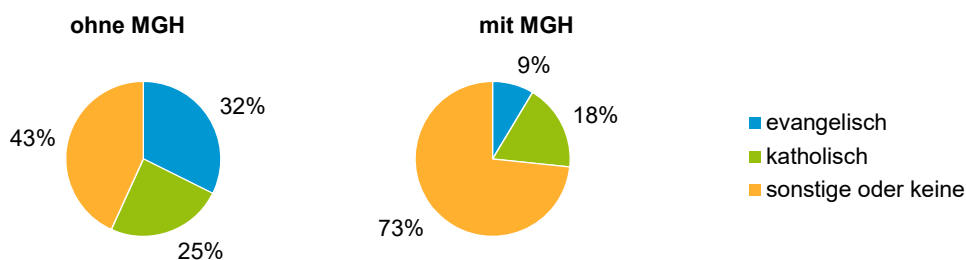
### Einwohner 2020 nach MGH und Altersgruppen



### Menschen mit MGH 2020 nach dem Bezugsland



### Einwohner 2020 nach MGH und Religionszugehörigkeit

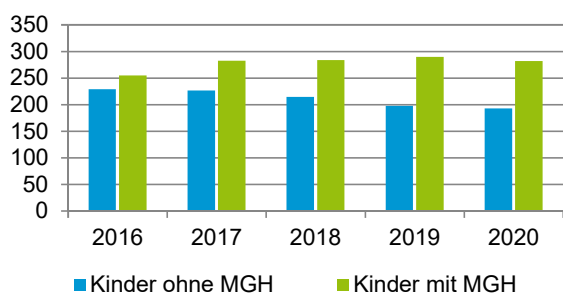


## Statistischer Bezirk: 12 Guntherstraße

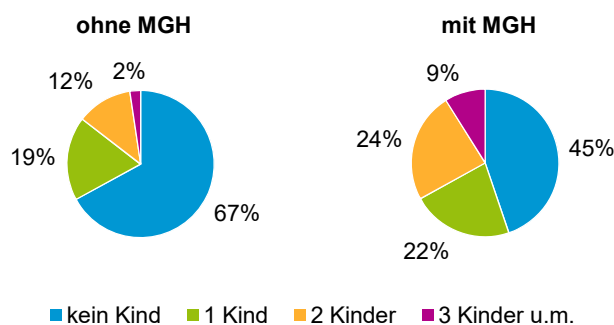
### Privathaushalte und Personen in Privathaushalten nach dem Migrationshintergrund (MGH)

	Privathaushalte	Personen in Privathaushalten			
		Insgesamt	darunter Kinder unter 18 J.	darunter Personen mit MGH	darunter Kinder unter 18 J. mit MGH
<b>2016</b>	<b>2 103</b>	<b>3 694</b>	<b>484</b>	<b>1 221</b>	<b>255</b>
<b>2017</b>	<b>2 126</b>	<b>3 739</b>	<b>510</b>	<b>1 272</b>	<b>283</b>
<b>2018</b>	<b>2 125</b>	<b>3 723</b>	<b>499</b>	<b>1 280</b>	<b>284</b>
<b>2019</b>	<b>2 104</b>	<b>3 715</b>	<b>488</b>	<b>1 311</b>	<b>290</b>
<b>2020</b>	<b>2 118</b>	<b>3 711</b>	<b>475</b>	<b>1 339</b>	<b>282</b>
davon ...					
<b>Einpersonenhaushalte nach dem Alter</b>	<b>1 117</b>	<b>1 117</b>	<b>-</b>	<b>292</b>	<b>-</b>
unter 18 Jahre	1	1	-	1	-
18 bis 34 Jahre	353	353	-	128	-
35 bis 64 Jahre	475	475	-	111	-
65 Jahre und älter	288	288	-	52	-
<b>Mehrpersonenhaushalte nach der Zahl der Personen im Haushalt</b>	<b>1 001</b>	<b>2 594</b>	<b>475</b>	<b>1 047</b>	<b>282</b>
2 Personen	634	1 268	29	350	10
3 Personen	197	591	147	262	76
4 u.m. Personen	170	735	299	435	196
<b>nach dem Haushaltstyp</b>					
Haushalte ohne Kinder	600	1 306	-	397	-
Haushalte mit Kindern	308	1 088	475	578	282
darunter allein Erziehende	58	158	87	70	39
sonstige MPH	93	200	-	72	-
<b>nach der Zahl der Kinder im Haushalt</b>					
1 Kind	173	517	173	232	87
2 Kinder	110	442	220	253	134
3 u.m. Kinder	25	129	82	93	61

Kinder unter 18 Jahre nach MGH 2016 - 2020

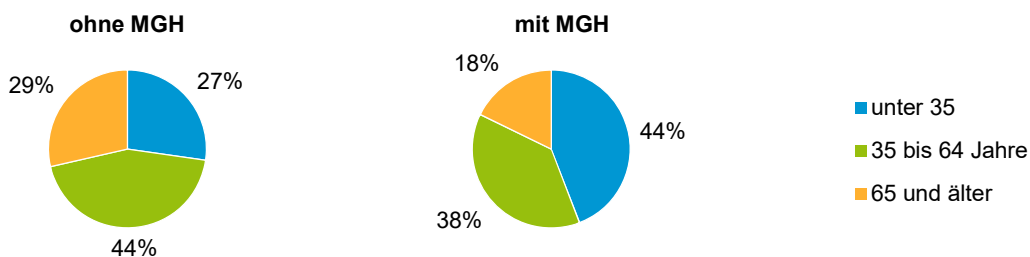


Einwohner in Mehrpersonenhaushalten 2020 nach MGH und Zahl der Kinder im Haushalt

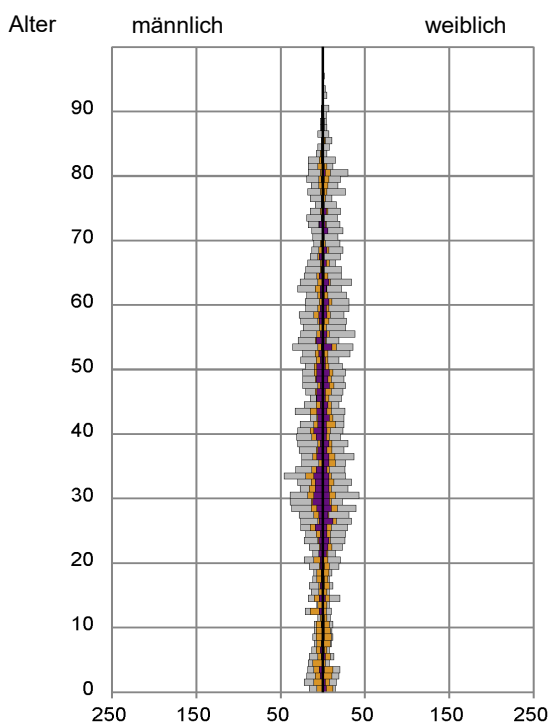


## Statistischer Bezirk: 12 Guntherstraße

### Einpersonenhaushalte 2020 nach Migrationshintergrund (MGH) und Alter



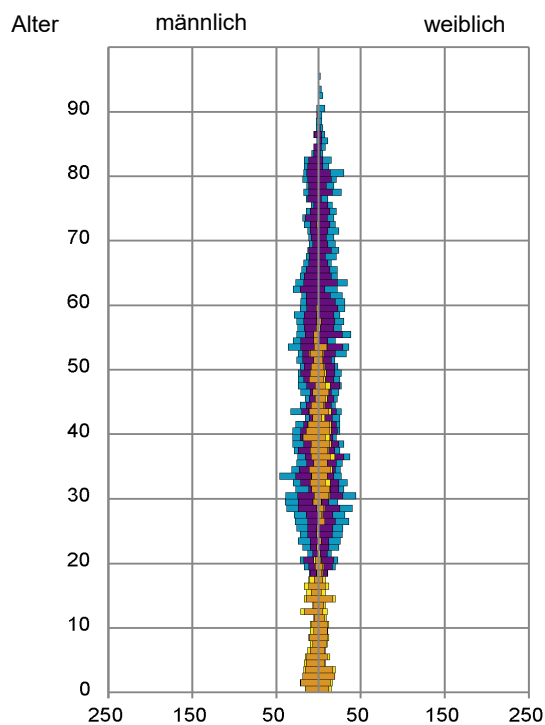
### Bevölkerung am Ort der Hauptwohnung 2020 nach Migrationshintergrund



- Deutsche ohne MGH
- Deutsche mit MGH
- Ausländer

Quelle: Einwohnermelderegister, MigraPro  
Amt für Stadtforschung und Statistik für Nürnberg und Fürth

### Bevölkerung in Privathaushalten 2020 nach Haushaltstypen



- Paar/Ehepaar mit Kind(ern)
- Alleinerziehende
- Haushalt ohne Kind(er)
- Einpersonenhaushalt

Quelle: Einwohnermelderegister, HHGEN  
Amt für Stadtforschung und Statistik für Nürnberg und Fürth

#### Impressum

Herausgeberin:  
Stadt Nürnberg  
Amt für Stadtforschung und Statistik  
für Nürnberg und Fürth  
Unschlittplatz 7a  
90403 Nürnberg