

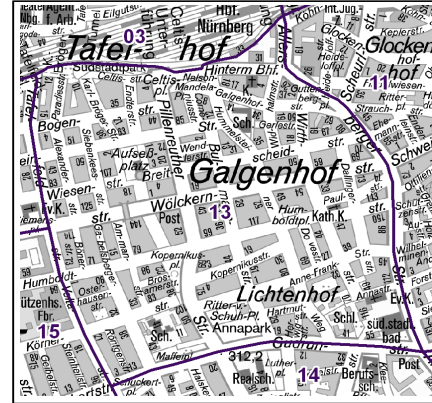
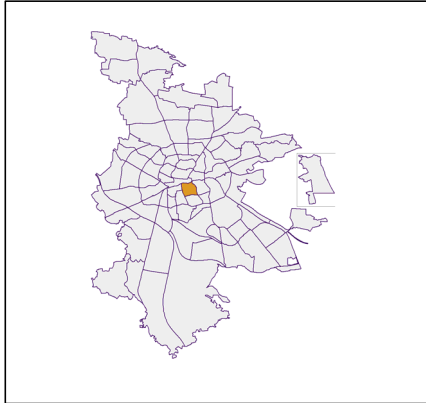
Datenblatt Migrationshintergrund Nürnberg Statistischer Bezirk: 13 Galgenhof

Bevölkerung mit Hauptwohnsitz in Nürnberg nach dem Migrationshintergrund (MGH)

	Insgesamt	Deutsche ohne MGH	Menschen mit MGH		
			Deutsche mit MGH	Ausländer	Insgesamt
2016	19 927	8 218	4 157	7 552	11 709
2017	20 028	8 003	4 197	7 828	12 025
2018	19 971	7 833	4 181	7 957	12 138
2019	19 787	7 677	4 142	7 968	12 110
2020	19 649	7 431	4 065	8 153	12 218
davon ...					
<u>nach Geschlecht</u>					
Männer	10 143	3 808	2 049	4 286	6 335
Frauen	9 506	3 623	2 016	3 867	5 883
<u>nach Altersgruppen</u>					
unter 3	562	116	211	235	446
3 bis unter 6	535	66	225	244	469
6 bis unter 10	637	97	290	250	540
10 bis unter 15	808	84	366	358	724
15 bis unter 18	496	70	225	201	426
18 bis unter 25	2 016	793	477	746	1 223
25 bis unter 45	7 238	2 852	1 171	3 215	4 386
45 bis unter 65	4 746	1 925	735	2 086	2 821
65 bis unter 80	1 958	989	277	692	969
80 u.m.	653	439	88	126	214
<u>nach Familienstand</u>					
ledig	10 305	4 251	2 561	3 493	6 054
verheiratet	6 718	1 908	1 067	3 743	4 810
verwitwet	857	470	120	267	387
geschieden	1 769	802	317	650	967
<u>nach Religionszugehörigkeit</u>					
evangelisch	3 240	2 664	389	187	576
katholisch	3 717	1 920	673	1 124	1 797
sonstige oder keine	12 692	2 847	3 003	6 842	9 845
<u>nach dem Bezugsland¹</u>					
Europa (o. Deutschland)			2 594	6 135	8 729
dar. Türkei			753	1 059	1 812
Rumänien			264	765	1 029
Polen			217	183	400
ehem. Jugoslawien			402	1 460	1 862
Russland			222	158	380
Griechenland			131	721	852
Italien			113	457	570
Tschechien			90	46	136
Ukraine			116	205	321
Afrika			248	248	496
Asien			852	1 628	2 480
dar. Kasachstan			137	11	148
Irak			245	371	616
Amerika, Australien, sonst.			371	142	513

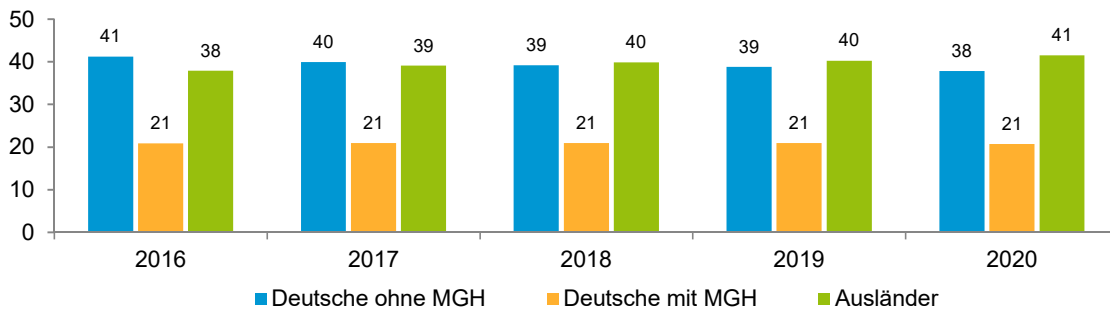
¹ Bezugsland ist bei Ausländern deren Staatsangehörigkeit, bei Deutschen mit Migrationshintergrund die zweite Staatsangehörigkeit oder das Geburtsland

Statistischer Bezirk: 13 Galgenhof

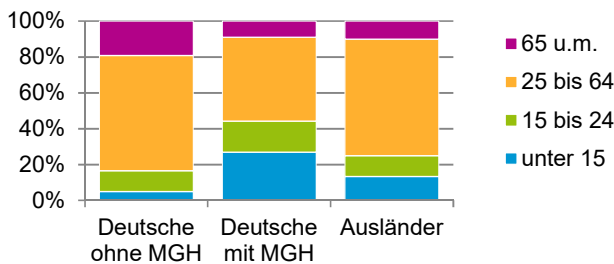


Einwohner nach Migrationshintergrund (MGH) 2016 - 2020

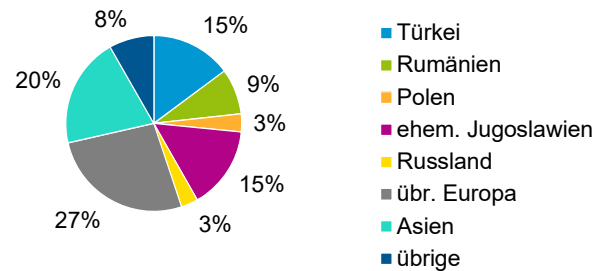
Anteil an der Gesamtbevölkerung in %



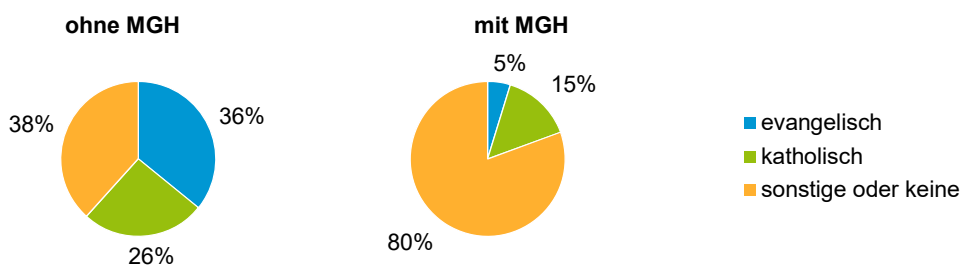
Einwohner 2020 nach MGH und Altersgruppen



Menschen mit MGH 2020 nach dem Bezugsland



Einwohner 2020 nach MGH und Religionszugehörigkeit

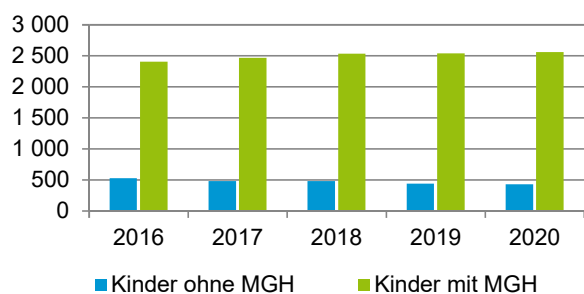


Statistischer Bezirk: 13 Galgenhof

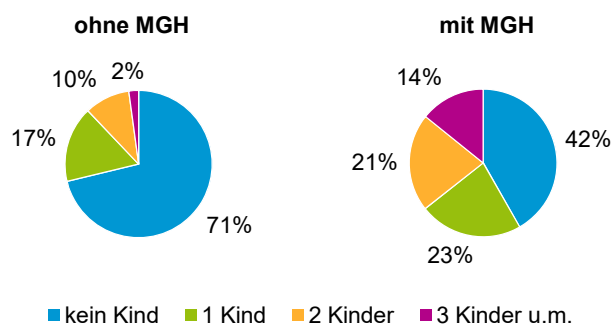
Privathaushalte und Personen in Privathaushalten nach dem Migrationshintergrund (MGH)

	Privathaushalte	Personen in Privathaushalten			
		Insgesamt	darunter Kinder unter 18 J.	darunter Personen mit MGH	darunter Kinder unter 18 J. mit MGH
2016	11 123	19 438	2 937	10 989	2 407
2017	11 282	19 685	2 957	11 410	2 472
2018	11 392	19 906	3 022	11 813	2 539
2019	11 400	19 954	2 986	12 025	2 545
2020	11 385	19 867	2 995	12 176	2 563
davon ...					
Einpersonenhaushalte nach dem Alter	6 616	6 616	-	2 821	-
unter 18 Jahre	16	16	-	8	-
18 bis 34 Jahre	2 674	2 674	-	1 134	-
35 bis 64 Jahre	2 770	2 770	-	1 267	-
65 Jahre und älter	1 156	1 156	-	412	-
Mehrpersonenhaushalte nach der Zahl der Personen im Haushalt	4 769	13 251	2 995	9 355	2 563
2 Personen	2 666	5 332	236	2 836	165
3 Personen	1 013	3 039	684	2 261	529
4 u.m. Personen	1 090	4 880	2 075	4 258	1 869
nach dem Haushaltstyp					
Haushalte ohne Kinder	2 372	5 373	-	3 108	-
Haushalte mit Kindern	1 792	6 572	2 995	5 451	2 563
darunter allein Erziehende	428	1 118	610	825	452
sonstige MPH	605	1 306	-	796	-
nach der Zahl der Kinder im Haushalt					
1 Kind	927	2 770	927	2 120	723
2 Kinder	594	2 388	1 188	2 000	1 009
3 u.m. Kinder	271	1 414	880	1 331	831

Kinder unter 18 Jahre nach MGH 2016 - 2020

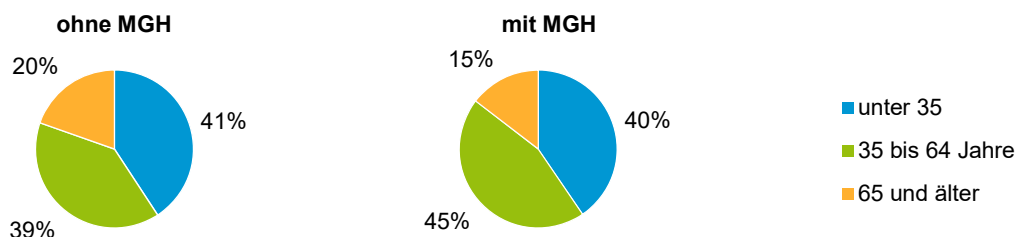


Einwohner in Mehrpersonenhaushalten 2020 nach MGH und Zahl der Kinder im Haushalt

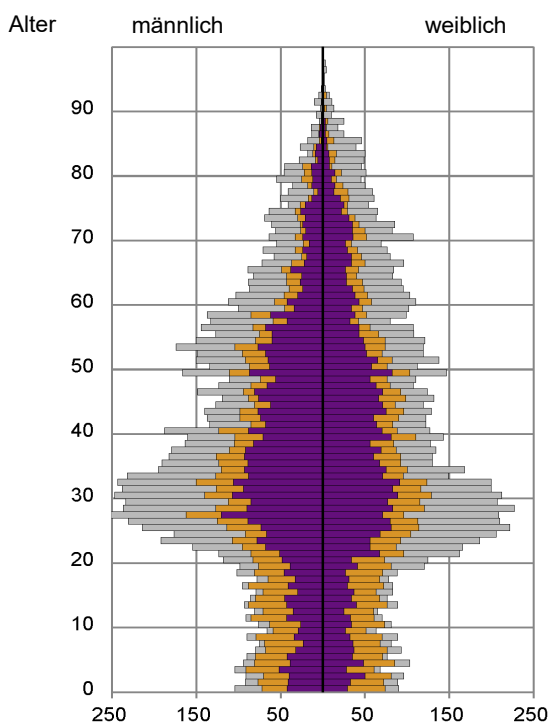


Statistischer Bezirk: 13 Galgenhof

Einpersonenhaushalte 2020 nach Migrationshintergrund (MGH) und Alter



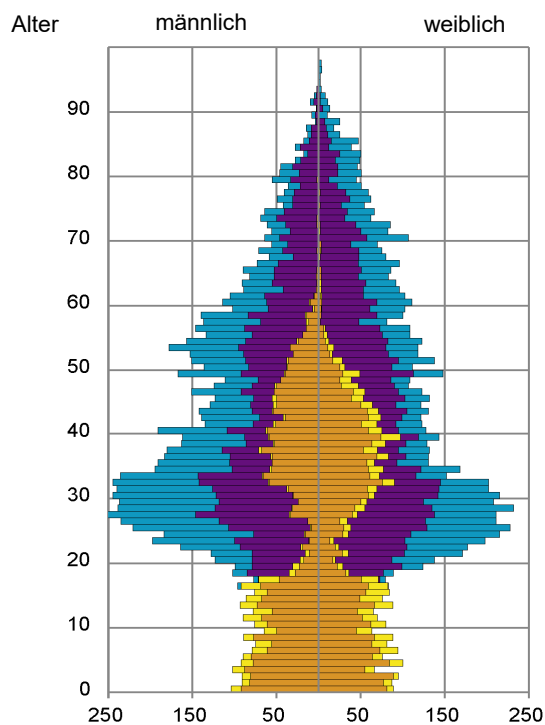
Bevölkerung am Ort der Hauptwohnung 2020 nach Migrationshintergrund



- Deutsche ohne MGH
- Deutsche mit MGH
- Ausländer

Quelle: Einwohnermelderegister, MigraPro
Amt für Stadtforschung und Statistik für Nürnberg und Fürth

Bevölkerung in Privathaushalten 2020 nach Haushaltstypen



- Paar/Ehepaar mit Kind(ern)
- Alleinerziehende
- Haushalt ohne Kind(er)
- Einpersonenhaushalt

Quelle: Einwohnermelderegister, HHGEN
Amt für Stadtforschung und Statistik für Nürnberg und Fürth

Impressum

Herausgeberin:
Stadt Nürnberg
Amt für Stadtforschung und Statistik
für Nürnberg und Fürth
Unschlittplatz 7a
90403 Nürnberg