

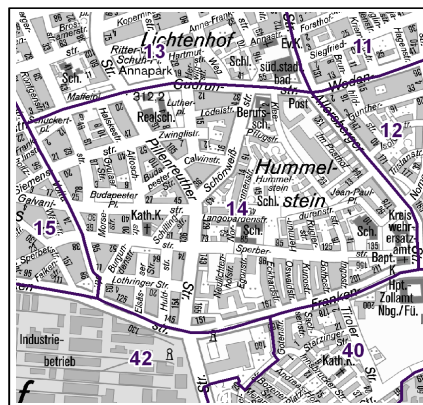
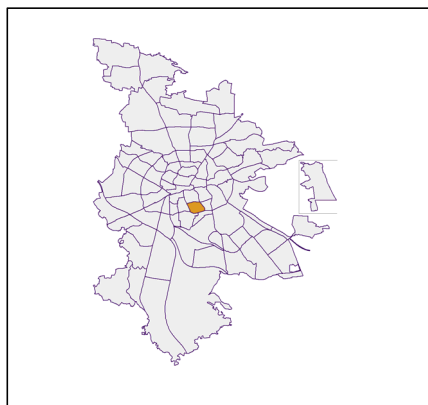
## Datenblatt Migrationshintergrund Nürnberg Statistischer Bezirk: 14 Hummelstein

### Bevölkerung mit Hauptwohnsitz in Nürnberg nach dem Migrationshintergrund (MGH)

	Insgesamt	Deutsche ohne MGH	Menschen mit MGH		
			Deutsche mit MGH	Ausländer	Insgesamt
<b>2016</b>	<b>10 791</b>	<b>5 435</b>	<b>2 327</b>	<b>3 029</b>	<b>5 356</b>
<b>2017</b>	<b>10 925</b>	<b>5 282</b>	<b>2 427</b>	<b>3 216</b>	<b>5 643</b>
<b>2018</b>	<b>11 061</b>	<b>5 191</b>	<b>2 414</b>	<b>3 456</b>	<b>5 870</b>
<b>2019</b>	<b>11 069</b>	<b>5 071</b>	<b>2 453</b>	<b>3 545</b>	<b>5 998</b>
<b>2020</b>	<b>11 237</b>	<b>5 013</b>	<b>2 536</b>	<b>3 688</b>	<b>6 224</b>
davon ...					
<b><u>nach Geschlecht</u></b>					
Männer	5 380	2 324	1 169	1 887	3 056
Frauen	5 857	2 689	1 367	1 801	3 168
<b><u>nach Altersgruppen</u></b>					
unter 3	390	87	187	116	303
3 bis unter 6	333	57	158	118	276
6 bis unter 10	350	65	178	107	285
10 bis unter 15	435	86	206	143	349
15 bis unter 18	256	49	138	69	207
18 bis unter 25	869	362	225	282	507
25 bis unter 45	3 511	1 476	623	1 412	2 035
45 bis unter 65	2 801	1 400	458	943	1 401
65 bis unter 80	1 493	841	237	415	652
80 u.m.	799	590	126	83	209
<b><u>nach Familienstand</u></b>					
ledig	5 110	2 237	1 449	1 424	2 873
verheiratet	4 205	1 674	732	1 799	2 531
verwitwet	813	516	142	155	297
geschieden	1 109	586	213	310	523
<b><u>nach Religionszugehörigkeit</u></b>					
evangelisch	2 216	1 865	288	63	351
katholisch	2 299	1 215	444	640	1 084
sonstige oder keine	6 722	1 933	1 804	2 985	4 789
<b><u>nach dem Bezugsland<sup>1</sup></u></b>					
Europa (o. Deutschland)			1 732	2 836	4 568
dar. Türkei			483	612	1 095
Rumänien			173	277	450
Polen			169	130	299
ehem. Jugoslawien			260	685	945
Russland			164	103	267
Griechenland			79	326	405
Italien			63	173	236
Tschechien			69	18	87
Ukraine			99	142	241
Afrika			159	210	369
Asien			403	600	1 003
dar. Kasachstan			101	6	107
Irak			75	116	191
Amerika, Australien, sonst.			242	42	284

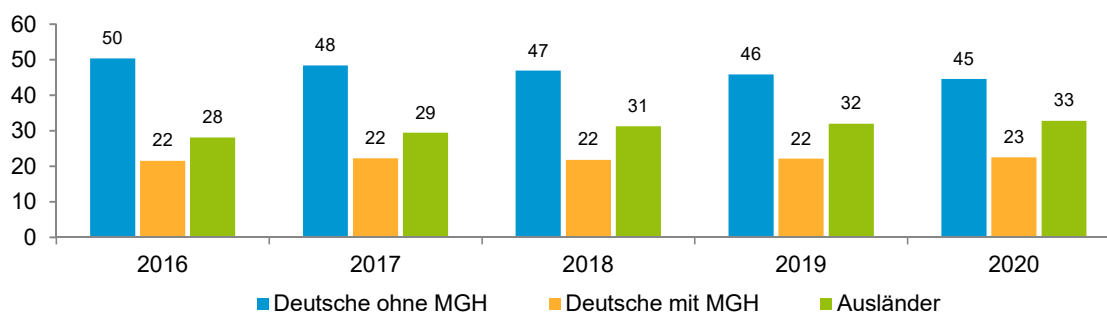
<sup>1</sup> Bezugsland ist bei Ausländern deren Staatsangehörigkeit, bei Deutschen mit Migrationshintergrund die zweite Staatsangehörigkeit oder das Geburtsland

## Statistischer Bezirk: 14 Hummelstein

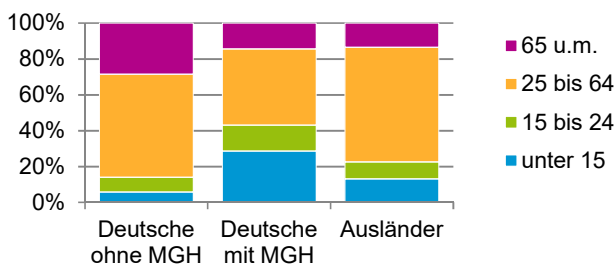


### Einwohner nach Migrationshintergrund (MGH) 2016 - 2020

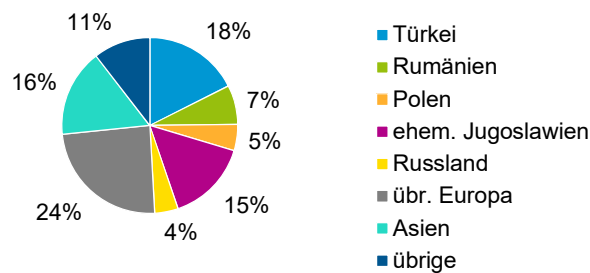
Anteil an der Gesamtbevölkerung in %



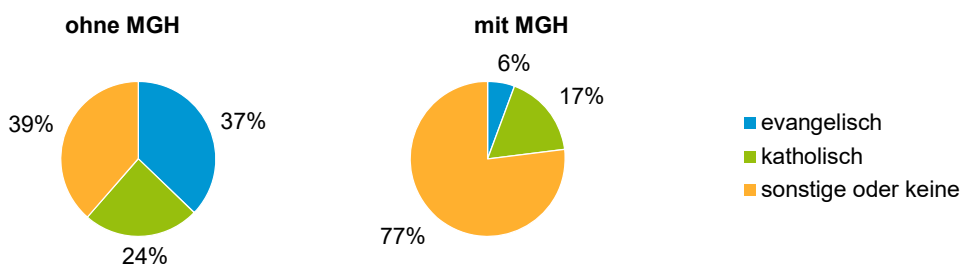
### Einwohner 2020 nach MGH und Altersgruppen



### Menschen mit MGH 2020 nach dem Bezugsland



### Einwohner 2020 nach MGH und Religionszugehörigkeit

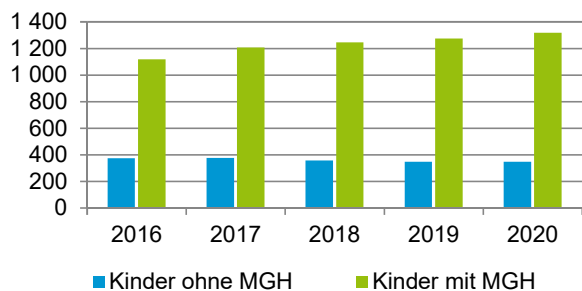


## Statistischer Bezirk: 14 Hummelstein

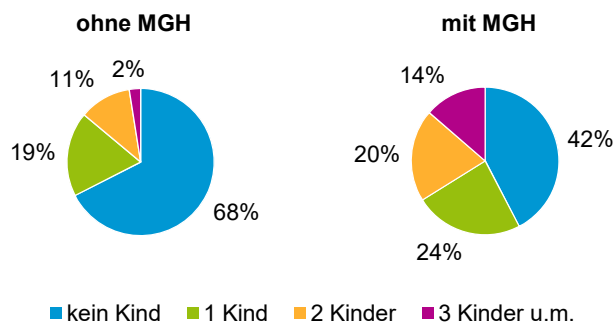
### Privathaushalte und Personen in Privathaushalten nach dem Migrationshintergrund (MGH)

	Privathaushalte	Personen in Privathaushalten			
		Insgesamt	darunter Kinder unter 18 J.	darunter Personen mit MGH	darunter Kinder unter 18 J. mit MGH
<b>2016</b>	<b>5 977</b>	<b>10 627</b>	<b>1 496</b>	<b>5 215</b>	<b>1 120</b>
<b>2017</b>	<b>5 971</b>	<b>10 776</b>	<b>1 586</b>	<b>5 513</b>	<b>1 208</b>
<b>2018</b>	<b>6 004</b>	<b>10 810</b>	<b>1 606</b>	<b>5 641</b>	<b>1 248</b>
<b>2019</b>	<b>5 989</b>	<b>10 790</b>	<b>1 623</b>	<b>5 731</b>	<b>1 275</b>
<b>2020</b>	<b>6 063</b>	<b>10 968</b>	<b>1 667</b>	<b>5 948</b>	<b>1 319</b>
davon ...					
<b>Einpersonenhaushalte nach dem Alter</b>	<b>3 256</b>	<b>3 256</b>	<b>-</b>	<b>1 132</b>	<b>-</b>
unter 18 Jahre	6	6	-	3	-
18 bis 34 Jahre	925	925	-	352	-
35 bis 64 Jahre	1 381	1 381	-	499	-
65 Jahre und älter	944	944	-	278	-
<b>Mehrpersonenhaushalte nach der Zahl der Personen im Haushalt</b>	<b>2 807</b>	<b>7 712</b>	<b>1 667</b>	<b>4 816</b>	<b>1 319</b>
2 Personen	1 565	3 130	118	1 428	71
3 Personen	660	1 980	459	1 332	330
4 u.m. Personen	582	2 602	1 090	2 056	918
<b>nach dem Haushaltstyp</b>					
Haushalte ohne Kinder	1 468	3 299	-	1 648	-
Haushalte mit Kindern	1 023	3 718	1 667	2 776	1 319
darunter allein Erziehende	241	651	366	419	238
sonstige MPH	316	695	-	392	-
<b>nach der Zahl der Kinder im Haushalt</b>					
1 Kind	556	1 684	556	1 145	401
2 Kinder	327	1 306	654	974	500
3 u.m. Kinder	140	728	457	657	418

Kinder unter 18 Jahre nach MGH 2016 - 2020

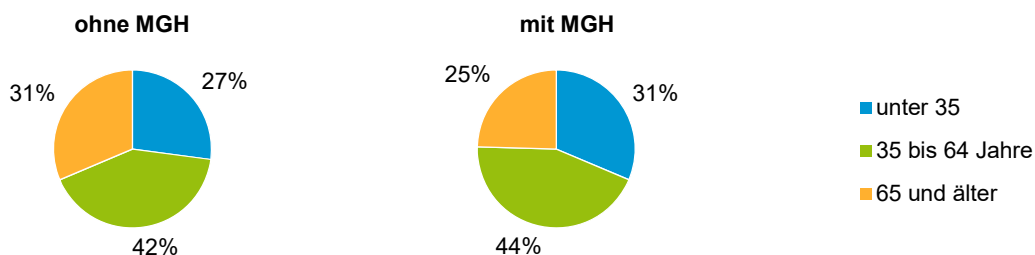


Einwohner in Mehrpersonenhaushalten 2020 nach MGH und Zahl der Kinder im Haushalt

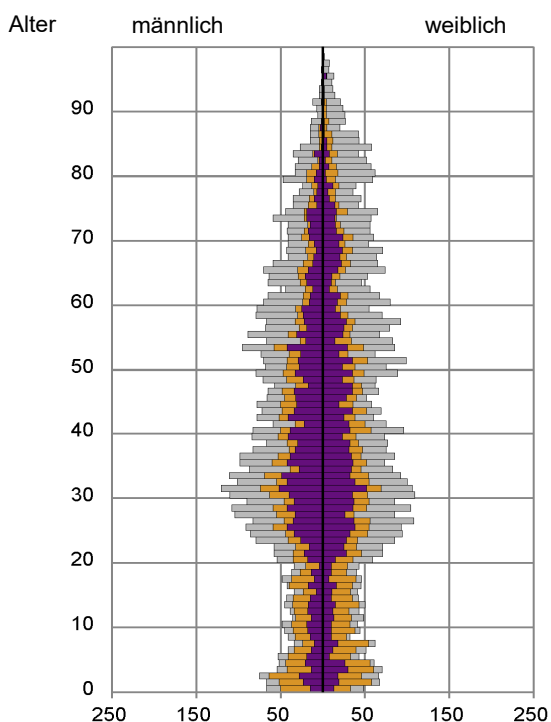


## Statistischer Bezirk: 14 Hummelstein

### Einpersonenhaushalte 2020 nach Migrationshintergrund (MGH) und Alter



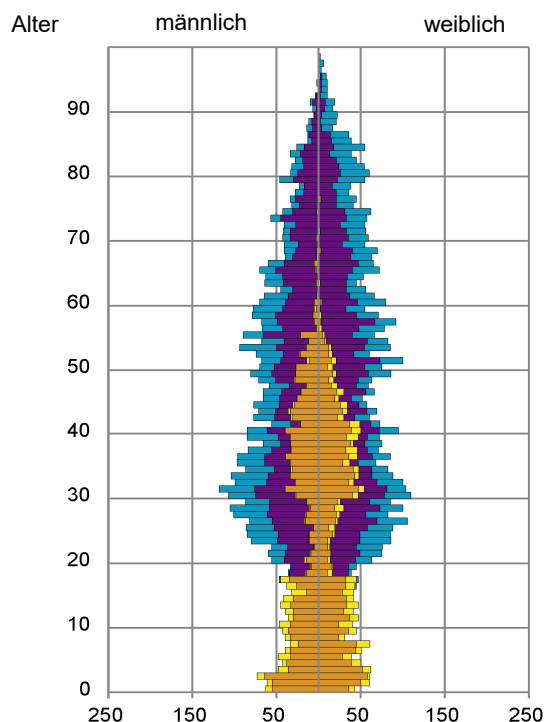
### Bevölkerung am Ort der Hauptwohnung 2020 nach Migrationshintergrund



- Deutsche ohne MGH
- Deutsche mit MGH
- Ausländer

Quelle: Einwohnermelderegister, MigraPro  
Amt für Stadtforschung und Statistik für Nürnberg und Fürth

### Bevölkerung in Privathaushalten 2020 nach Haushaltstypen



- Paar/Ehepaar mit Kind(ern)
- Alleinerziehende
- Haushalt ohne Kind(er)
- Einpersonenhaushalt

Quelle: Einwohnermelderegister, HHGEN  
Amt für Stadtforschung und Statistik für Nürnberg und Fürth

#### Impressum

Herausgeberin:  
Stadt Nürnberg  
Amt für Stadtforschung und Statistik  
für Nürnberg und Fürth  
Unschlittplatz 7a  
90403 Nürnberg