

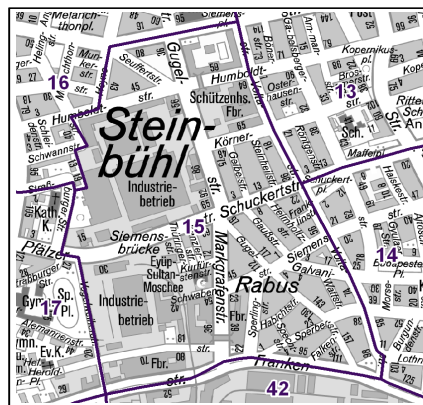
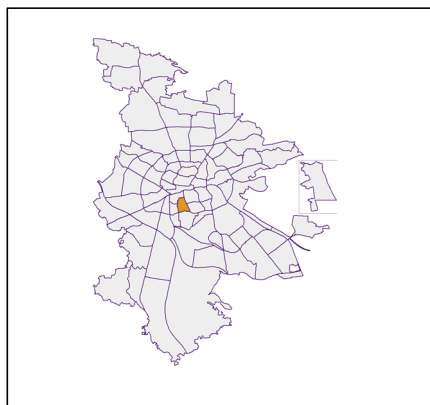
## Datenblatt Migrationshintergrund Nürnberg Statistischer Bezirk: 15 Gugelstraße

### Bevölkerung mit Hauptwohnsitz in Nürnberg nach dem Migrationshintergrund (MGH)

	Insgesamt	Deutsche ohne MGH	Menschen mit MGH		
			Deutsche mit MGH	Ausländer	Insgesamt
<b>2016</b>	<b>7 983</b>	<b>3 070</b>	<b>1 681</b>	<b>3 232</b>	<b>4 913</b>
<b>2017</b>	<b>8 015</b>	<b>2 953</b>	<b>1 695</b>	<b>3 367</b>	<b>5 062</b>
<b>2018</b>	<b>8 219</b>	<b>2 927</b>	<b>1 685</b>	<b>3 607</b>	<b>5 292</b>
<b>2019</b>	<b>8 154</b>	<b>2 819</b>	<b>1 665</b>	<b>3 670</b>	<b>5 335</b>
<b>2020</b>	<b>8 021</b>	<b>2 671</b>	<b>1 665</b>	<b>3 685</b>	<b>5 350</b>
davon ...					
<b><u>nach Geschlecht</u></b>					
Männer	4 057	1 322	814	1 921	2 735
Frauen	3 964	1 349	851	1 764	2 615
<b><u>nach Altersgruppen</u></b>					
unter 3	276	34	130	112	242
3 bis unter 6	232	30	95	107	202
6 bis unter 10	265	45	106	114	220
10 bis unter 15	329	34	145	150	295
15 bis unter 18	209	21	104	84	188
18 bis unter 25	807	278	185	344	529
25 bis unter 45	2 944	990	465	1 489	1 954
45 bis unter 65	1 938	781	275	882	1 157
65 bis unter 80	743	297	117	329	446
80 u.m.	278	161	43	74	117
<b><u>nach Familienstand</u></b>					
ledig	4 162	1 547	1 042	1 573	2 615
verheiratet	2 691	587	422	1 682	2 104
verwitwet	344	164	48	132	180
geschieden	824	373	153	298	451
<b><u>nach Religionszugehörigkeit</u></b>					
evangelisch	1 242	990	171	81	252
katholisch	1 529	640	298	591	889
sonstige oder keine	5 250	1 041	1 196	3 013	4 209
<b><u>nach dem Bezugsland<sup>1</sup></u></b>					
Europa (o. Deutschland)			1 107	3 112	4 219
dar. Türkei			324	490	814
Rumänien			113	484	597
Polen			86	127	213
ehem. Jugoslawien			170	750	920
Russland			110	50	160
Griechenland			51	368	419
Italien			58	173	231
Tschechien			42	20	62
Ukraine			56	105	161
Afrika			124	90	214
Asien			268	442	710
dar. Kasachstan			68	4	72
Irak			53	97	150
Amerika, Australien, sonst.			166	41	207

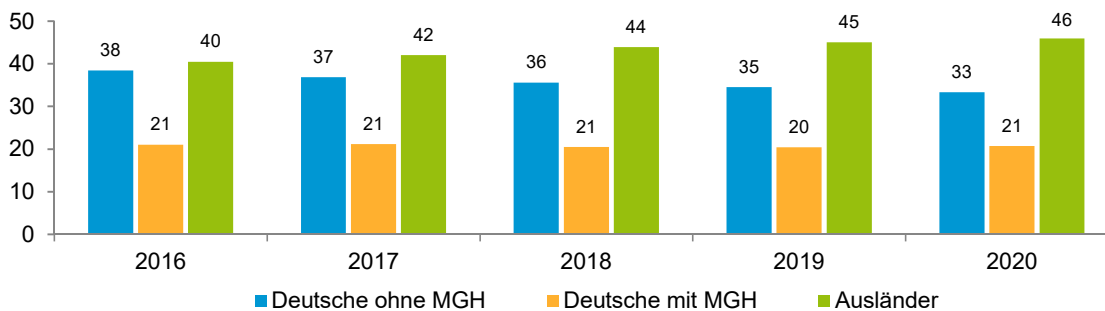
<sup>1</sup> Bezugsland ist bei Ausländern deren Staatsangehörigkeit, bei Deutschen mit Migrationshintergrund die zweite Staatsangehörigkeit oder das Geburtsland

## Statistischer Bezirk: 15 Gugelstraße

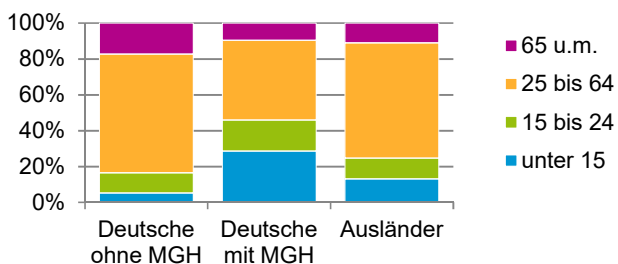


### Einwohner nach Migrationshintergrund (MGH) 2016 - 2020

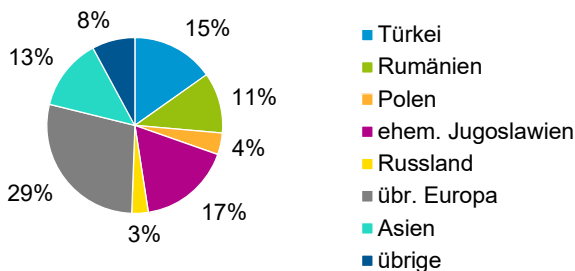
Anteil an der Gesamtbevölkerung in %



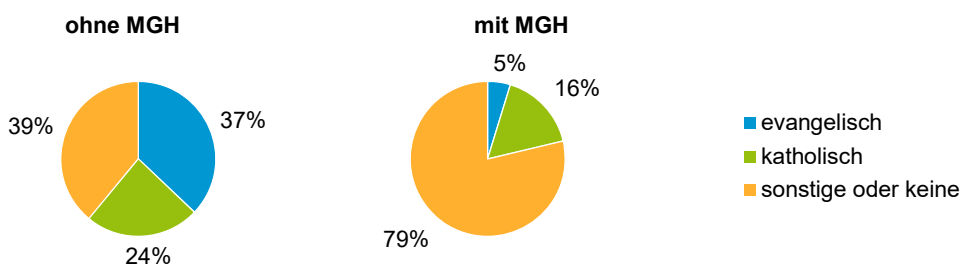
### Einwohner 2020 nach MGH und Altersgruppen



### Menschen mit MGH 2020 nach dem Bezugsland



### Einwohner 2020 nach MGH und Religionszugehörigkeit

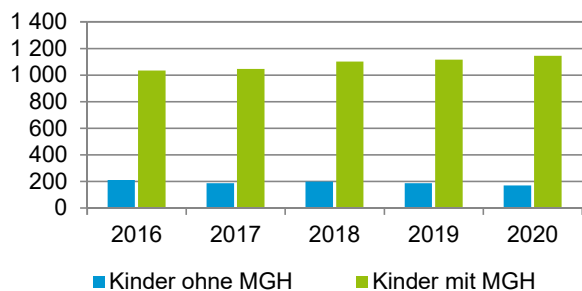


## Statistischer Bezirk: 15 Gugelstraße

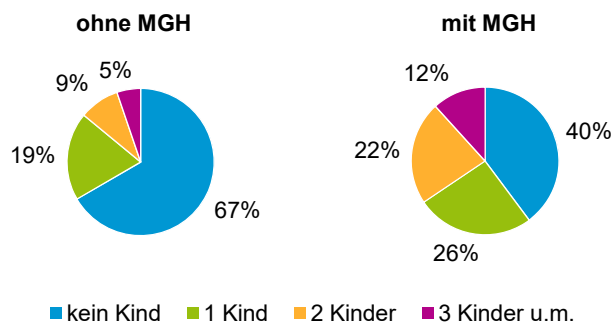
### Privathaushalte und Personen in Privathaushalten nach dem Migrationshintergrund (MGH)

	Privathaushalte	Personen in Privathaushalten			
		Insgesamt	darunter Kinder unter 18 J.	darunter Personen mit MGH	darunter Kinder unter 18 J. mit MGH
<b>2016</b>	<b>4 562</b>	<b>7 949</b>	<b>1 244</b>	<b>4 799</b>	<b>1 034</b>
<b>2017</b>	<b>4 644</b>	<b>8 047</b>	<b>1 233</b>	<b>5 002</b>	<b>1 047</b>
<b>2018</b>	<b>4 771</b>	<b>8 282</b>	<b>1 301</b>	<b>5 266</b>	<b>1 102</b>
<b>2019</b>	<b>4 715</b>	<b>8 247</b>	<b>1 304</b>	<b>5 350</b>	<b>1 116</b>
<b>2020</b>	<b>4 635</b>	<b>8 115</b>	<b>1 317</b>	<b>5 372</b>	<b>1 147</b>
davon ...					
<b>Einpersonenhaushalte nach dem Alter</b>	<b>2 704</b>	<b>2 704</b>	<b>-</b>	<b>1 244</b>	<b>-</b>
unter 18 Jahre	2	2	-	2	-
18 bis 34 Jahre	1 017	1 017	-	504	-
35 bis 64 Jahre	1 204	1 204	-	537	-
65 Jahre und älter	481	481	-	201	-
<b>Mehrpersonenhaushalte nach der Zahl der Personen im Haushalt</b>	<b>1 931</b>	<b>5 411</b>	<b>1 317</b>	<b>4 128</b>	<b>1 147</b>
2 Personen	1 029	2 058	116	1 276	80
3 Personen	454	1 362	359	1 088	303
4 u.m. Personen	448	1 991	842	1 764	764
<b>nach dem Haushaltstyp</b>					
Haushalte ohne Kinder	873	1 967	-	1 288	-
Haushalte mit Kindern	815	2 913	1 317	2 485	1 147
darunter allein Erziehende	229	610	334	461	254
sonstige MPH	243	531	-	355	-
<b>nach der Zahl der Kinder im Haushalt</b>					
1 Kind	438	1 312	438	1 064	359
2 Kinder	268	1 050	536	937	485
3 u.m. Kinder	109	551	343	484	303

Kinder unter 18 Jahre nach MGH 2016 - 2020

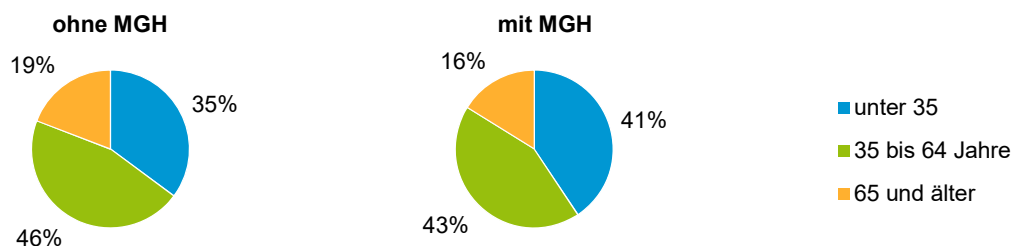


Einwohner in Mehrpersonenhaushalten 2020 nach MGH und Zahl der Kinder im Haushalt

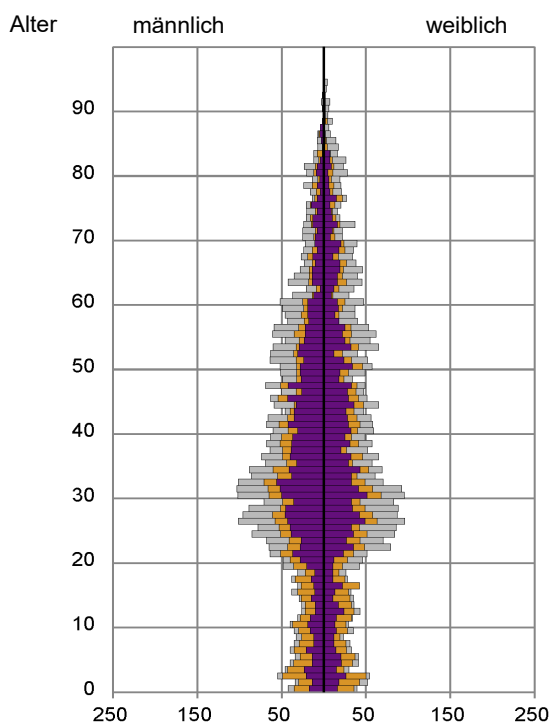


## Statistischer Bezirk: 15 Gugelstraße

### Einpersonenhaushalte 2020 nach Migrationshintergrund (MGH) und Alter



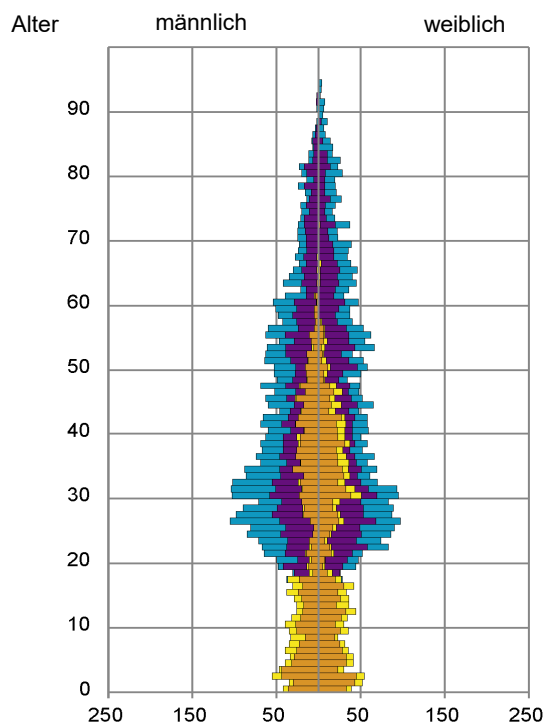
### Bevölkerung am Ort der Hauptwohnung 2020 nach Migrationshintergrund



- Deutsche ohne MGH
- Deutsche mit MGH
- Ausländer

Quelle: Einwohnermelderegister, MigraPro  
Amt für Stadtforschung und Statistik für Nürnberg und Fürth

### Bevölkerung in Privathaushalten 2020 nach Haushaltstypen



- Paar/Ehepaar mit Kind(ern)
- Alleinerziehende
- Haushalt ohne Kind(er)
- Einpersonenhaushalt

Quelle: Einwohnermelderegister, HHGEN  
Amt für Stadtforschung und Statistik für Nürnberg und Fürth

#### Impressum

Herausgeberin:  
Stadt Nürnberg  
Amt für Stadtforschung und Statistik  
für Nürnberg und Fürth  
Unschlittplatz 7a  
90403 Nürnberg