

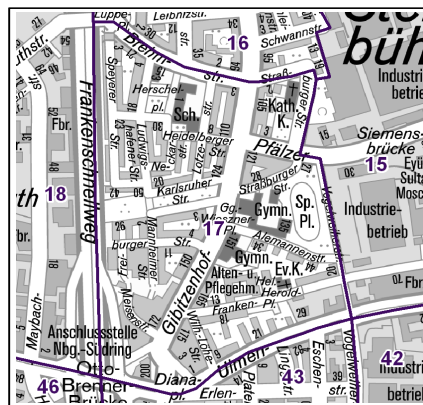
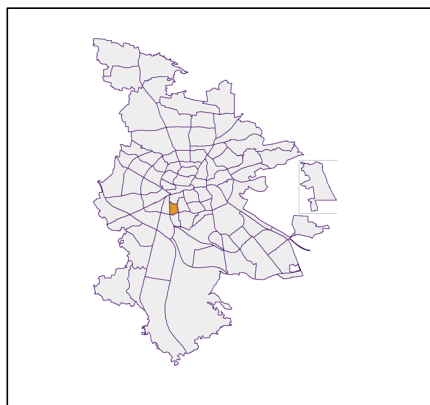
Datenblatt Migrationshintergrund Nürnberg Statistischer Bezirk: 17 Gibitzenhof

Bevölkerung mit Hauptwohnsitz in Nürnberg nach dem Migrationshintergrund (MGH)

	Insgesamt	Deutsche ohne MGH	Menschen mit MGH		
			Deutsche mit MGH	Ausländer	Insgesamt
2016	5 427	1 668	1 730	2 029	3 759
2017	5 381	1 626	1 715	2 040	3 755
2018	5 572	1 647	1 752	2 173	3 925
2019	5 622	1 597	1 714	2 311	4 025
2020	5 520	1 512	1 703	2 305	4 008
davon ...					
<u>nach Geschlecht</u>					
Männer	2 764	728	865	1 171	2 036
Frauen	2 756	784	838	1 134	1 972
<u>nach Altersgruppen</u>					
unter 3	190	18	104	68	172
3 bis unter 6	192	17	105	70	175
6 bis unter 10	233	25	131	77	208
10 bis unter 15	327	27	191	109	300
15 bis unter 18	180	18	98	64	162
18 bis unter 25	520	147	176	197	373
25 bis unter 45	1 522	370	329	823	1 152
45 bis unter 65	1 397	445	330	622	952
65 bis unter 80	650	254	163	233	396
80 u.m.	309	191	76	42	118
<u>nach Familienstand</u>					
ledig	2 590	681	1 012	897	1 909
verheiratet	2 031	466	452	1 113	1 565
verwitwet	346	163	83	100	183
geschieden	553	202	156	195	351
<u>nach Religionszugehörigkeit</u>					
evangelisch	809	544	210	55	265
katholisch	1 060	443	304	313	617
sonstige oder keine	3 651	525	1 189	1 937	3 126
<u>nach dem Bezugsland¹</u>					
Europa (o. Deutschland)			1 188	1 655	2 843
dar. Türkei			393	480	873
Rumänien			195	159	354
Polen			71	50	121
ehem. Jugoslawien			186	400	586
Russland			108	39	147
Griechenland			31	142	173
Italien			36	107	143
Tschechien			26	13	39
Ukraine			83	81	164
Afrika			149	174	323
Asien			249	458	707
dar. Kasachstan			85	12	97
Irak			32	129	161
Amerika, Australien, sonst.			117	18	135

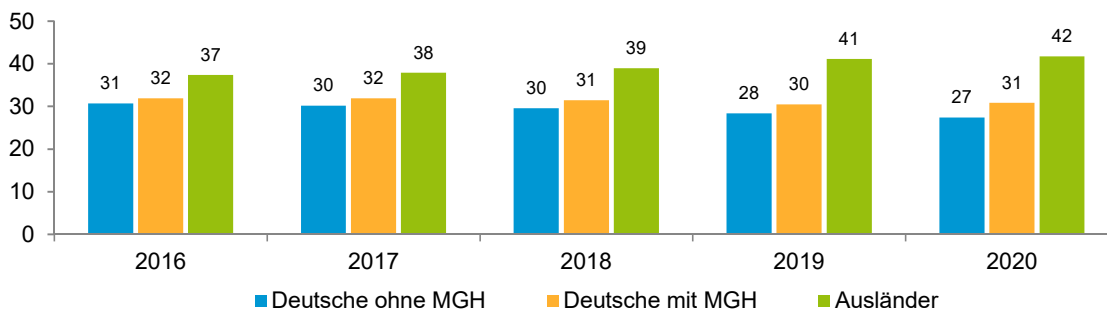
¹ Bezugsland ist bei Ausländern deren Staatsangehörigkeit, bei Deutschen mit Migrationshintergrund die zweite Staatsangehörigkeit oder das Geburtsland

Statistischer Bezirk: 17 Gibitzenhof

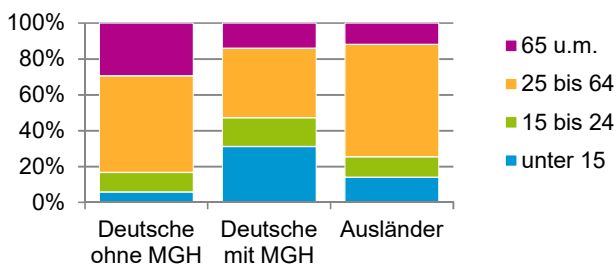


Einwohner nach Migrationshintergrund (MGH) 2016 - 2020

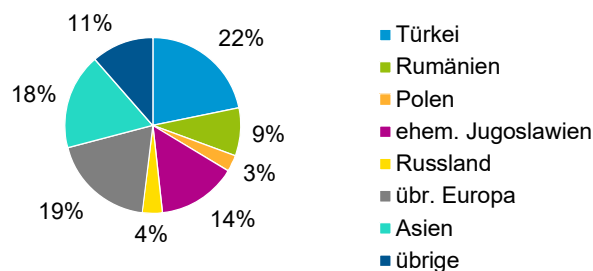
Anteil an der Gesamtbevölkerung in %



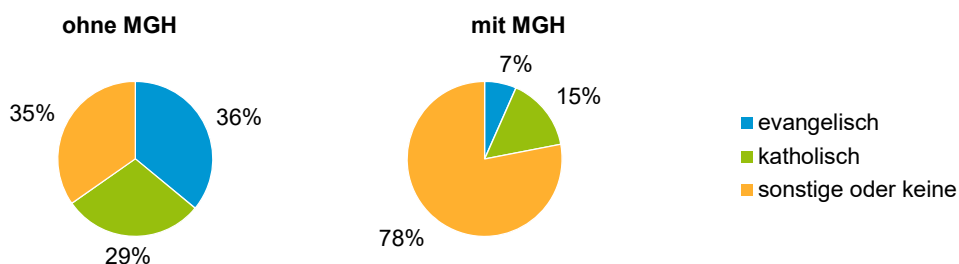
Einwohner 2020 nach MGH und Altersgruppen



Menschen mit MGH 2020 nach dem Bezugsland



Einwohner 2020 nach MGH und Religionszugehörigkeit

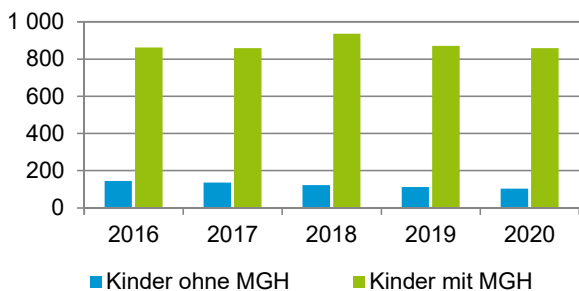


Statistischer Bezirk: 17 Gibitzenhof

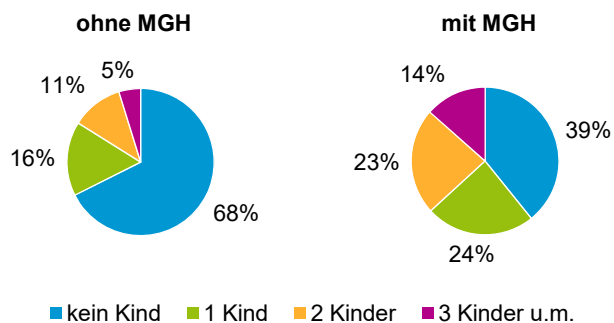
Privathaushalte und Personen in Privathaushalten nach dem Migrationshintergrund (MGH)

	Privathaushalte	Personen in Privathaushalten			
		Insgesamt	darunter Kinder unter 18 J.	darunter Personen mit MGH	darunter Kinder unter 18 J. mit MGH
2016	2 539	5 072	1 009	3 497	863
2017	2 568	5 090	997	3 551	860
2018	2 642	5 306	1 060	3 747	937
2019	2 616	5 148	983	3 648	871
2020	2 566	5 050	964	3 627	860
davon ...					
Einpersonenhaushalte nach dem Alter	1 229	1 229	-	645	-
unter 18 Jahre	4	4	-	2	-
18 bis 34 Jahre	327	327	-	166	-
35 bis 64 Jahre	555	555	-	307	-
65 Jahre und älter	343	343	-	170	-
Mehrpersonenhaushalte nach der Zahl der Personen im Haushalt	1 337	3 821	964	2 982	860
2 Personen	674	1 348	78	846	61
3 Personen	339	1 017	254	838	218
4 u.m. Personen	324	1 456	632	1 298	581
nach dem Haushaltstyp					
Haushalte ohne Kinder	573	1 324	-	910	-
Haushalte mit Kindern	572	2 084	964	1 812	860
darunter allein Erziehende	165	438	246	361	205
sonstige MPH	192	413	-	260	-
nach der Zahl der Kinder im Haushalt					
1 Kind	286	852	286	715	249
2 Kinder	201	790	402	695	356
3 u.m. Kinder	85	442	276	402	255

Kinder unter 18 Jahre nach MGH 2016 - 2020

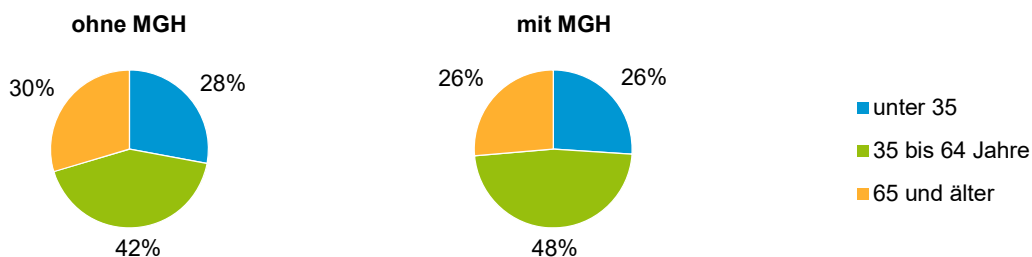


Einwohner in Mehrpersonenhaushalten 2020 nach MGH und Zahl der Kinder im Haushalt

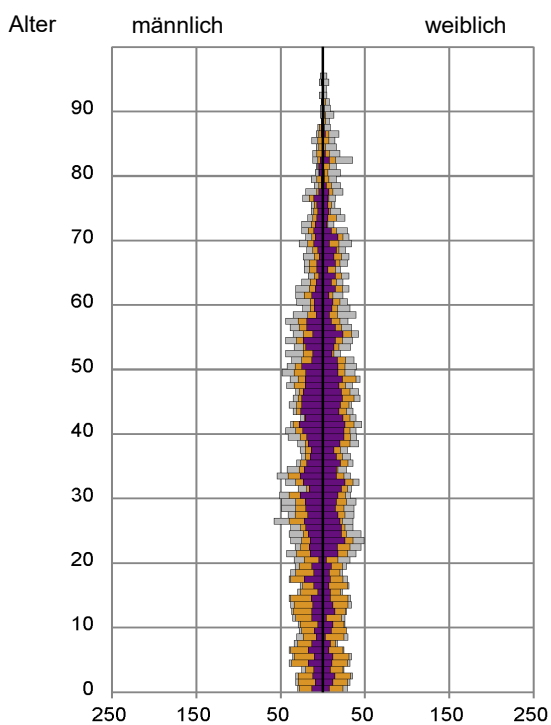


Statistischer Bezirk: 17 Gibitzenhof

Einpersonenhaushalte 2020 nach Migrationshintergrund (MGH) und Alter



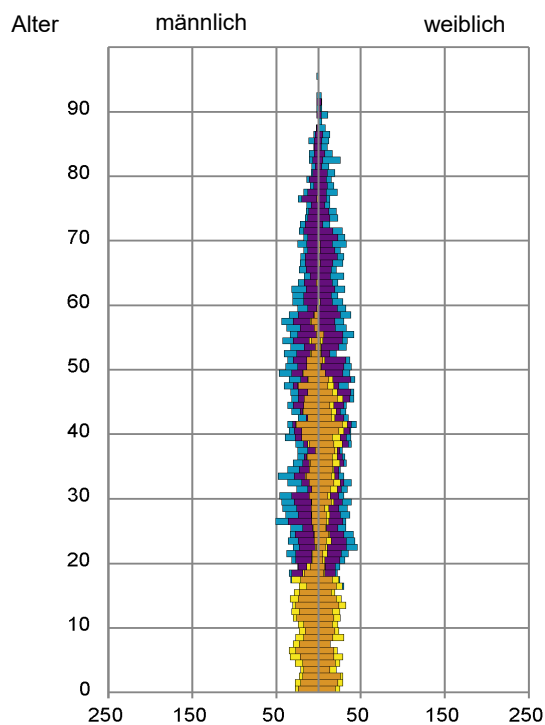
Bevölkerung am Ort der Hauptwohnung 2020 nach Migrationshintergrund



- Deutsche ohne MGH
- Deutsche mit MGH
- Ausländer

Quelle: Einwohnermelderegister, MigraPro
Amt für Stadtforschung und Statistik für Nürnberg und Fürth

Bevölkerung in Privathaushalten 2020 nach Haushaltstypen



- Paar/Ehepaar mit Kind(ern)
- Alleinerziehende
- Haushalt ohne Kind(er)
- Einpersonenhaushalt

Quelle: Einwohnermelderegister, HHGEN
Amt für Stadtforschung und Statistik für Nürnberg und Fürth

Impressum

Herausgeberin:
Stadt Nürnberg
Amt für Stadtforschung und Statistik
für Nürnberg und Fürth
Unschlittplatz 7a
90403 Nürnberg