

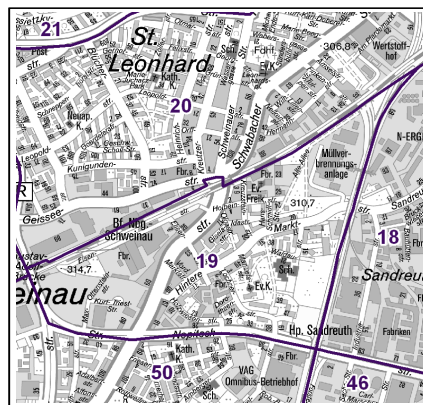
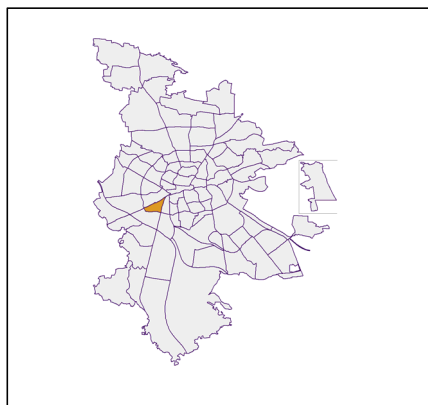
## Datenblatt Migrationshintergrund Nürnberg Statistischer Bezirk: 19 Schweinau

### Bevölkerung mit Hauptwohnsitz in Nürnberg nach dem Migrationshintergrund (MGH)

	Insgesamt	Deutsche ohne MGH	Menschen mit MGH		
			Deutsche mit MGH	Ausländer	Insgesamt
<b>2016</b>	<b>4 812</b>	<b>1 313</b>	<b>1 700</b>	<b>1 799</b>	<b>3 499</b>
<b>2017</b>	<b>4 893</b>	<b>1 292</b>	<b>1 681</b>	<b>1 920</b>	<b>3 601</b>
<b>2018</b>	<b>5 120</b>	<b>1 264</b>	<b>1 672</b>	<b>2 184</b>	<b>3 856</b>
<b>2019</b>	<b>5 217</b>	<b>1 271</b>	<b>1 662</b>	<b>2 284</b>	<b>3 946</b>
<b>2020</b>	<b>5 192</b>	<b>1 237</b>	<b>1 661</b>	<b>2 294</b>	<b>3 955</b>
davon ...					
<b><u>nach Geschlecht</u></b>					
Männer	2 636	623	787	1 226	2 013
Frauen	2 556	614	874	1 068	1 942
<b><u>nach Altersgruppen</u></b>					
unter 3	143	11	56	76	132
3 bis unter 6	161	16	76	69	145
6 bis unter 10	189	14	102	73	175
10 bis unter 15	233	13	124	96	220
15 bis unter 18	140	13	76	51	127
18 bis unter 25	429	104	133	192	325
25 bis unter 45	1 494	334	322	838	1 160
45 bis unter 65	1 438	391	417	630	1 047
65 bis unter 80	689	240	232	217	449
80 u.m.	276	101	123	52	175
<b><u>nach Familienstand</u></b>					
ledig	2 326	625	765	936	1 701
verheiratet	1 974	345	575	1 054	1 629
verwitwet	333	96	149	88	237
geschieden	559	171	172	216	388
<b><u>nach Religionszugehörigkeit</u></b>					
evangelisch	952	478	403	71	474
katholisch	979	343	339	297	636
sonstige oder keine	3 261	416	919	1 926	2 845
<b><u>nach dem Bezugsland<sup>1</sup></u></b>					
Europa (o. Deutschland)			1 178	1 813	2 991
dar. Türkei			208	333	541
Rumänien			365	341	706
Polen			114	66	180
ehem. Jugoslawien			63	253	316
Russland			185	102	287
Griechenland			38	231	269
Italien			32	113	145
Tschechien			21	11	32
Ukraine			79	105	184
Afrika			80	124	204
Asien			333	344	677
dar. Kasachstan			206	18	224
Irak			46	125	171
Amerika, Australien, sonst.			70	13	83

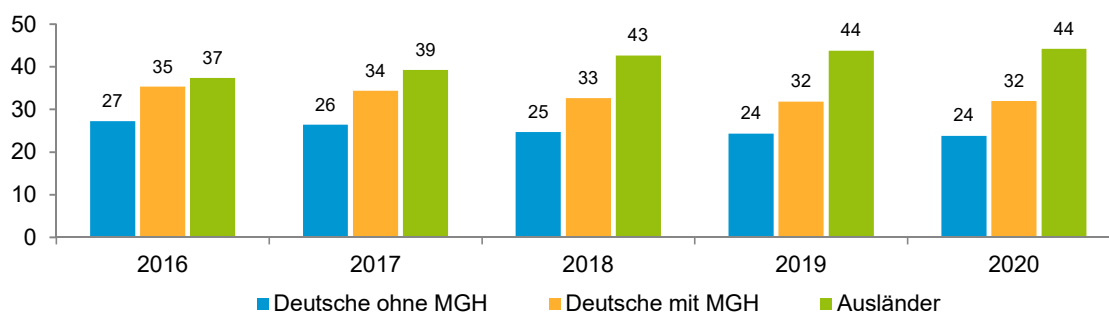
<sup>1</sup> Bezugsland ist bei Ausländern deren Staatsangehörigkeit, bei Deutschen mit Migrationshintergrund die zweite Staatsangehörigkeit oder das Geburtsland

## Statistischer Bezirk: 19 Schweinau

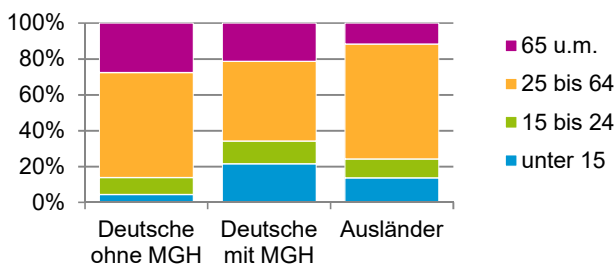


### Einwohner nach Migrationshintergrund (MGH) 2016 - 2020

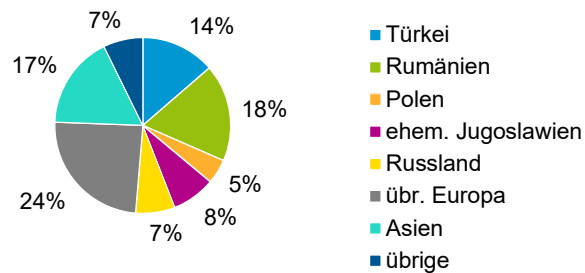
Anteil an der Gesamtbevölkerung in %



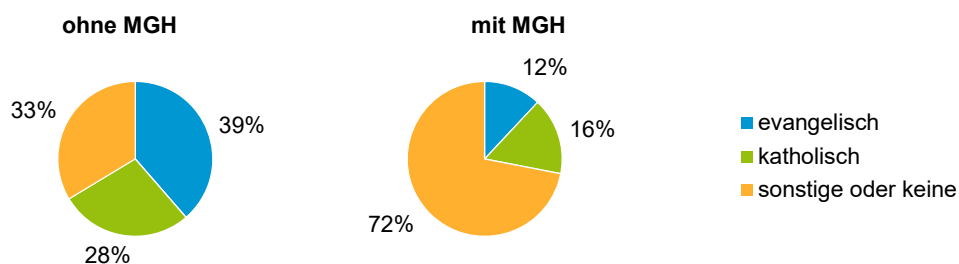
### Einwohner 2020 nach MGH und Altersgruppen



### Menschen mit MGH 2020 nach dem Bezugsland



### Einwohner 2020 nach MGH und Religionszugehörigkeit

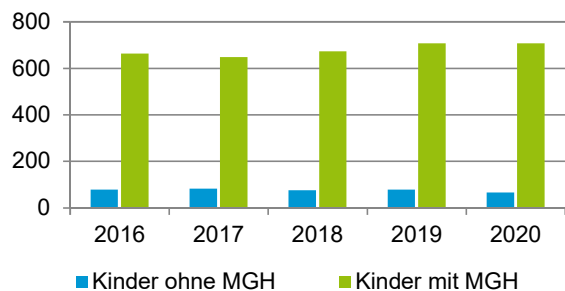


## Statistischer Bezirk: 19 Schweinau

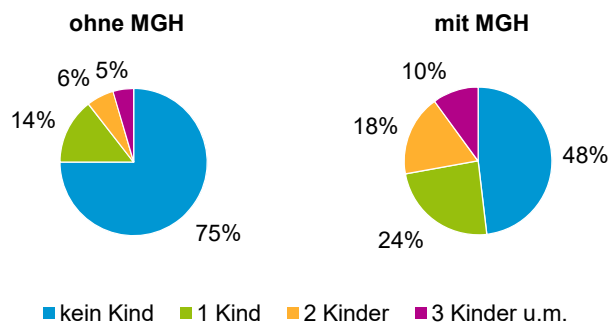
### Privathaushalte und Personen in Privathaushalten nach dem Migrationshintergrund (MGH)

	Privathaushalte	Personen in Privathaushalten			
		Insgesamt	darunter Kinder unter 18 J.	darunter Personen mit MGH	darunter Kinder unter 18 J. mit MGH
<b>2016</b>	<b>2 497</b>	<b>4 799</b>	<b>743</b>	<b>3 501</b>	<b>664</b>
<b>2017</b>	<b>2 532</b>	<b>4 831</b>	<b>732</b>	<b>3 557</b>	<b>649</b>
<b>2018</b>	<b>2 594</b>	<b>4 935</b>	<b>751</b>	<b>3 697</b>	<b>674</b>
<b>2019</b>	<b>2 635</b>	<b>5 031</b>	<b>787</b>	<b>3 778</b>	<b>708</b>
<b>2020</b>	<b>2 636</b>	<b>5 013</b>	<b>776</b>	<b>3 793</b>	<b>709</b>
davon ...					
<b>Einpersonenhaushalte nach dem Alter</b>	<b>1 300</b>	<b>1 300</b>	<b>-</b>	<b>791</b>	<b>-</b>
unter 18 Jahre	-	-	-	-	-
18 bis 34 Jahre	338	338	-	206	-
35 bis 64 Jahre	610	610	-	374	-
65 Jahre und älter	352	352	-	211	-
<b>Mehrpersonenhaushalte nach der Zahl der Personen im Haushalt</b>	<b>1 336</b>	<b>3 713</b>	<b>776</b>	<b>3 002</b>	<b>709</b>
2 Personen	717	1 434	73	1 017	57
3 Personen	331	993	213	859	194
4 u.m. Personen	288	1 286	490	1 126	458
<b>nach dem Haushaltstyp</b>					
Haushalte ohne Kinder	679	1 595	-	1 157	-
Haushalte mit Kindern	488	1 736	776	1 558	709
darunter allein Erziehende	143	388	209	323	176
sonstige MPH	169	382	-	287	-
<b>nach der Zahl der Kinder im Haushalt</b>					
1 Kind	278	826	278	723	246
2 Kinder	145	577	290	534	270
3 u.m. Kinder	65	333	208	301	193

Kinder unter 18 Jahre nach MGH 2016 - 2020

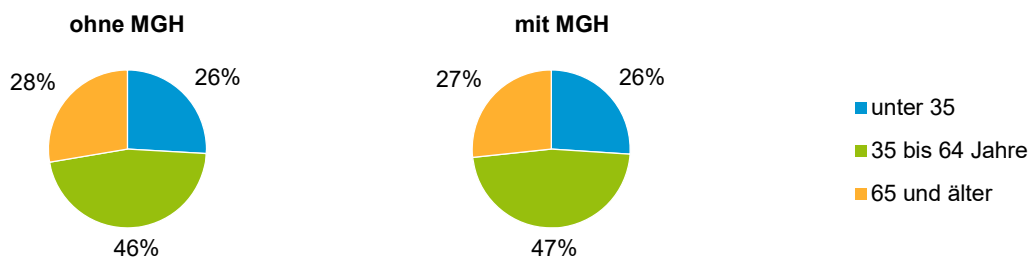


Einwohner in Mehrpersonenhaushalten 2020 nach MGH und Zahl der Kinder im Haushalt

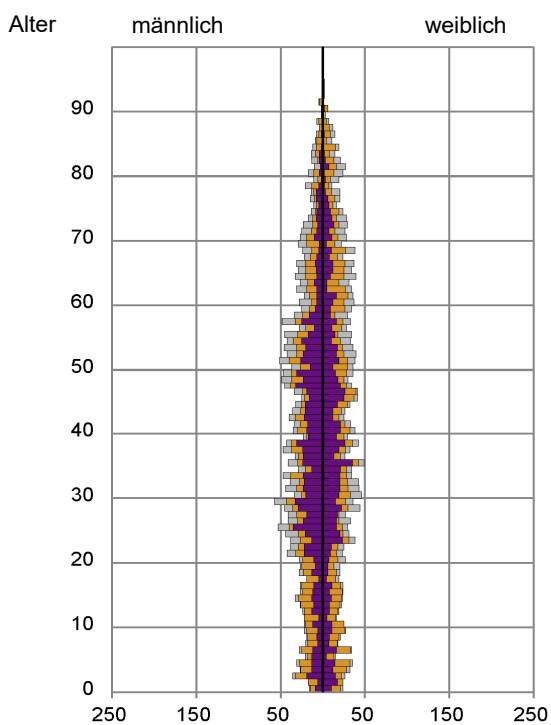


## Statistischer Bezirk: 19 Schweinau

### Einpersonenhaushalte 2020 nach Migrationshintergrund (MGH) und Alter



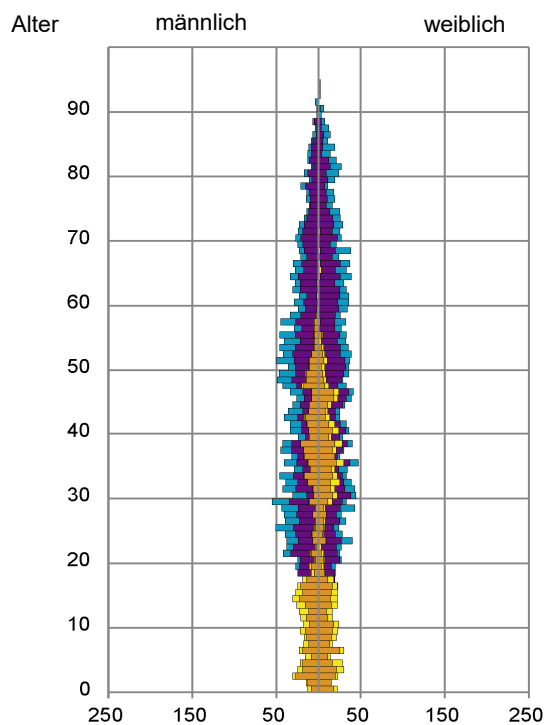
### Bevölkerung am Ort der Hauptwohnung 2020 nach Migrationshintergrund



- Deutsche ohne MGH
- Deutsche mit MGH
- Ausländer

Quelle: Einwohnermelderegister, MigraPro  
Amt für Stadtforschung und Statistik für Nürnberg und Fürth

### Bevölkerung in Privathaushalten 2020 nach Haushaltstypen



- Paar/Ehepaar mit Kind(ern)
- Alleinerziehende
- Haushalt ohne Kind(er)
- Einpersonenhaushalt

Quelle: Einwohnermelderegister, HHGEN  
Amt für Stadtforschung und Statistik für Nürnberg und Fürth

#### Impressum

Herausgeberin:  
Stadt Nürnberg  
Amt für Stadtforschung und Statistik  
für Nürnberg und Fürth  
Unschlittplatz 7a  
90403 Nürnberg