

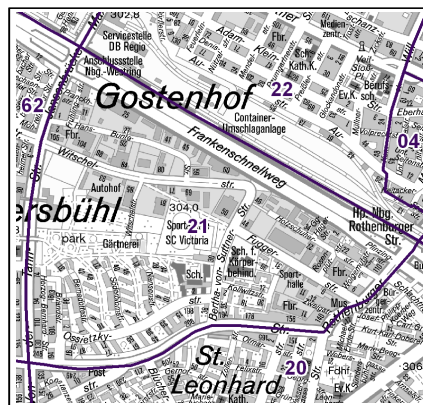
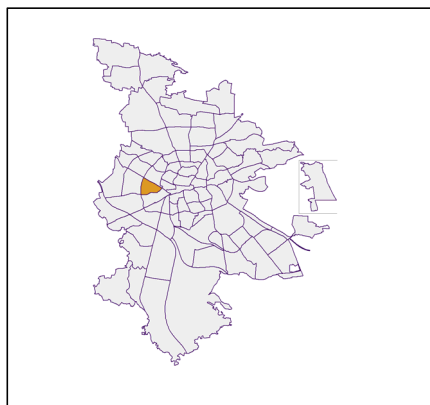
Datenblatt Migrationshintergrund Nürnberg Statistischer Bezirk: 21 Sündersbühl

Bevölkerung mit Hauptwohnsitz in Nürnberg nach dem Migrationshintergrund (MGH)

	Insgesamt	Deutsche ohne MGH	Menschen mit MGH		
			Deutsche mit MGH	Ausländer	Insgesamt
2016	5 828	2 005	1 691	2 132	3 823
2017	5 840	1 941	1 707	2 192	3 899
2018	6 048	1 925	1 699	2 424	4 123
2019	6 085	1 918	1 682	2 485	4 167
2020	6 060	1 855	1 717	2 488	4 205
davon ...					
<u>nach Geschlecht</u>					
Männer	3 174	931	859	1 384	2 243
Frauen	2 886	924	858	1 104	1 962
<u>nach Altersgruppen</u>					
unter 3	176	20	75	81	156
3 bis unter 6	185	28	78	79	157
6 bis unter 10	267	44	118	105	223
10 bis unter 15	283	37	139	107	246
15 bis unter 18	158	22	76	60	136
18 bis unter 25	522	145	154	223	377
25 bis unter 45	2 048	581	413	1 054	1 467
45 bis unter 65	1 472	512	363	597	960
65 bis unter 80	626	282	185	159	344
80 u.m.	323	184	116	23	139
<u>nach Familienstand</u>					
ledig	2 957	880	881	1 196	2 077
verheiratet	2 133	530	555	1 048	1 603
verwitwet	366	191	115	60	175
geschieden	604	254	166	184	350
<u>nach Religionszugehörigkeit</u>					
evangelisch	1 104	697	331	76	407
katholisch	1 140	485	360	295	655
sonstige oder keine	3 816	673	1 026	2 117	3 143
<u>nach dem Bezugsland¹</u>					
Europa (o. Deutschland)			1 136	1 834	2 970
dar. Türkei			208	289	497
Rumänien			237	452	689
Polen			123	90	213
ehem. Jugoslawien			90	250	340
Russland			226	65	291
Griechenland			48	206	254
Italien			33	127	160
Tschechien			32	11	43
Ukraine			66	69	135
Afrika			107	114	221
Asien			374	521	895
dar. Kasachstan			148	24	172
Irak			84	128	212
Amerika, Australien, sonst.			100	19	119

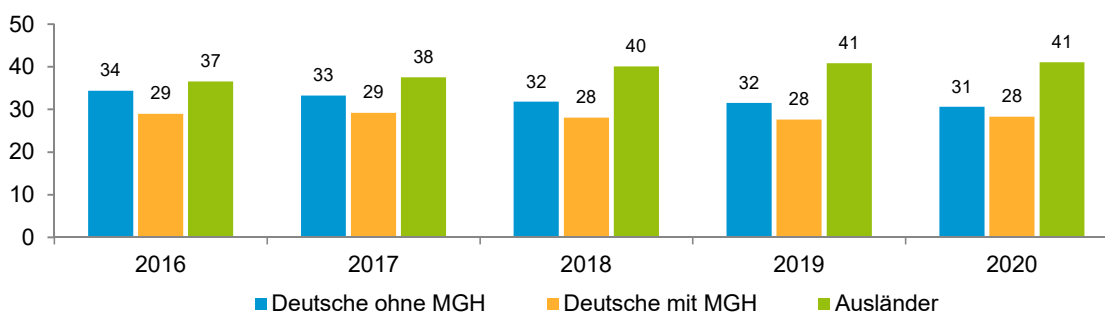
¹ Bezugsland ist bei Ausländern deren Staatsangehörigkeit, bei Deutschen mit Migrationshintergrund die zweite Staatsangehörigkeit oder das Geburtsland

Statistischer Bezirk: 21 Sündersbühl

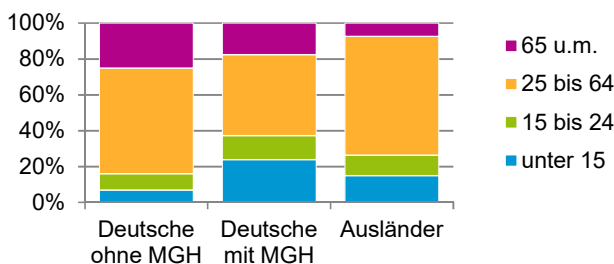


Einwohner nach Migrationshintergrund (MGH) 2016 - 2020

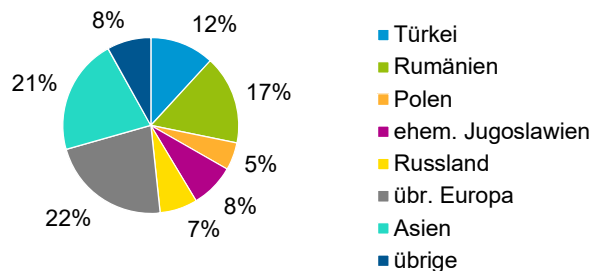
Anteil an der Gesamtbevölkerung in %



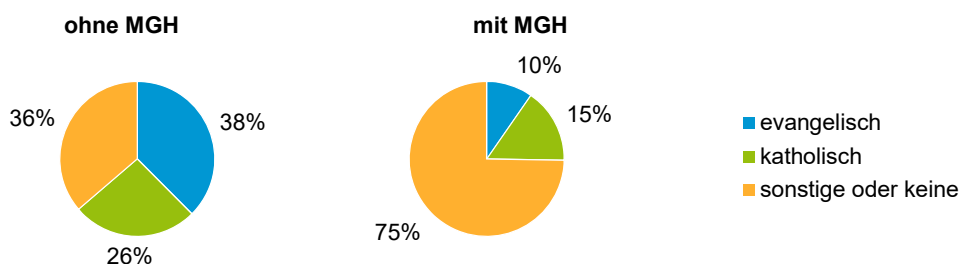
Einwohner 2020 nach MGH und Altersgruppen



Menschen mit MGH 2020 nach dem Bezugsland



Einwohner 2020 nach MGH und Religionszugehörigkeit

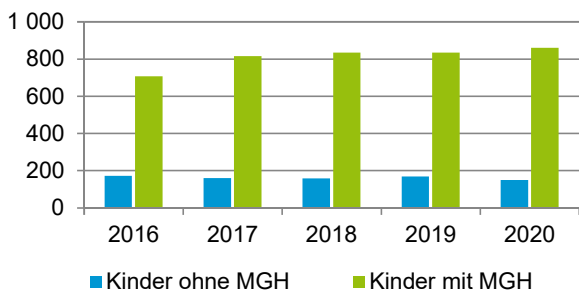


Statistischer Bezirk: 21 Sündersbühl

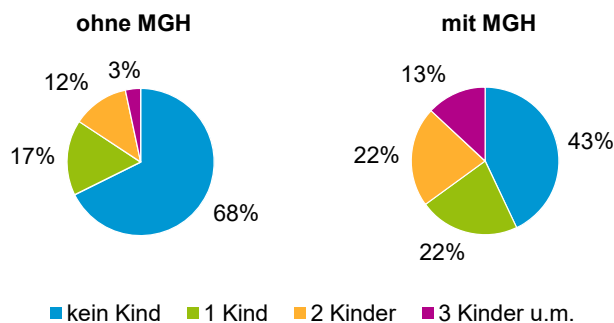
Privathaushalte und Personen in Privathaushalten nach dem Migrationshintergrund (MGH)

	Privathaushalte	Personen in Privathaushalten			
		Insgesamt	darunter Kinder unter 18 J.	darunter Personen mit MGH	darunter Kinder unter 18 J. mit MGH
2016	2 879	5 406	881	3 378	708
2017	3 000	5 694	978	3 726	817
2018	3 075	5 821	995	3 867	835
2019	3 086	5 881	1 005	3 934	835
2020	3 090	5 871	1 012	3 985	861
davon ...					
Einpersonenhaushalte	1 556	1 556	-	815	-
<u>nach dem Alter</u>					
unter 18 Jahre	3	3	-	1	-
18 bis 34 Jahre	471	471	-	263	-
35 bis 64 Jahre	672	672	-	377	-
65 Jahre und älter	410	410	-	174	-
Mehrpersonenhaushalte	1 534	4 315	1 012	3 170	861
<u>nach der Zahl der Personen im Haushalt</u>					
2 Personen	826	1 652	79	982	54
3 Personen	345	1 035	243	767	186
4 u.m. Personen	363	1 628	690	1 421	621
<u>nach dem Haushaltstyp</u>					
Haushalte ohne Kinder	708	1 637	-	1 041	-
Haushalte mit Kindern	593	2 178	1 012	1 808	861
darunter allein Erziehende	153	408	226	282	158
sonstige MPH	233	500	-	321	-
<u>nach der Zahl der Kinder im Haushalt</u>					
1 Kind	298	888	298	698	237
2 Kinder	213	838	426	696	359
3 u.m. Kinder	82	452	288	414	265

Kinder unter 18 Jahre nach MGH 2016 - 2020

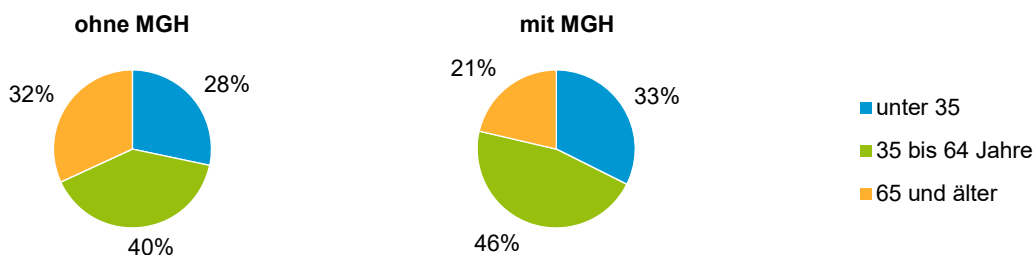


Einwohner in Mehrpersonenhaushalten 2020 nach MGH und Zahl der Kinder im Haushalt

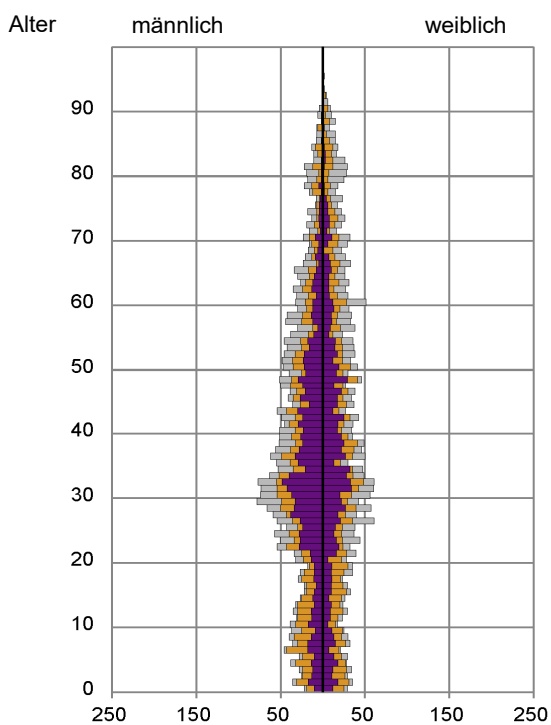


Statistischer Bezirk: 21 Sündersbühl

Einpersonenhaushalte 2020 nach Migrationshintergrund (MGH) und Alter



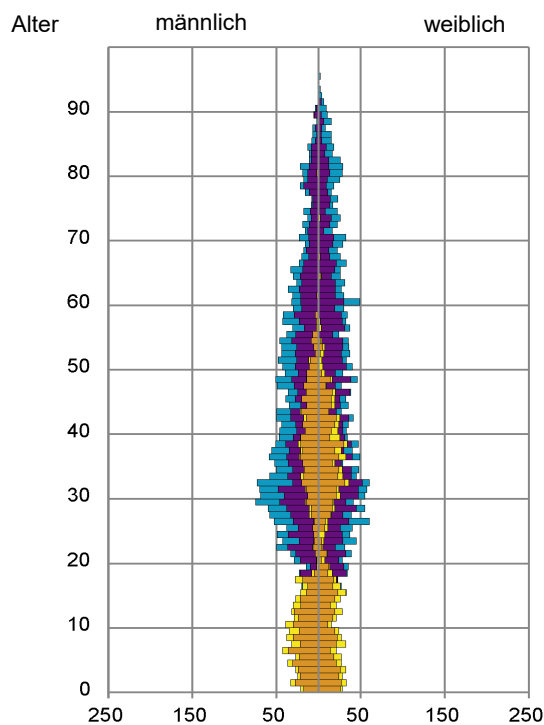
Bevölkerung am Ort der Hauptwohnung 2020 nach Migrationshintergrund



- Deutsche ohne MGH
- Deutsche mit MGH
- Ausländer

Quelle: Einwohnermelderegister, MigraPro
Amt für Stadtforschung und Statistik für Nürnberg und Fürth

Bevölkerung in Privathaushalten 2020 nach Haushaltstypen



- Paar/Ehepaar mit Kind(ern)
- Alleinerziehende
- Haushalt ohne Kind(er)
- Einpersonenhaushalt

Quelle: Einwohnermelderegister, HHGEN
Amt für Stadtforschung und Statistik für Nürnberg und Fürth

Impressum

Herausgeberin:
Stadt Nürnberg
Amt für Stadtforschung und Statistik
für Nürnberg und Fürth
Unschlittplatz 7a
90403 Nürnberg